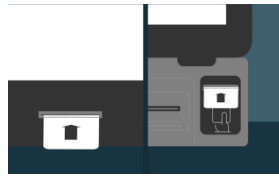


Onderrichtingen voor de kiezer - Stembokje



Steek de chipkaart in de stemcomputer



Een markering geeft aan tot waar u uw chipkaart moet steken



Selecteer uw taal




Bevestig



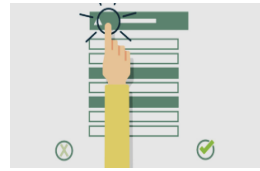
Selecteer een lijst



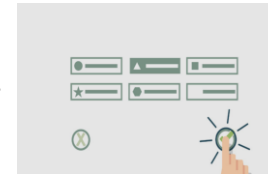
Bevestig



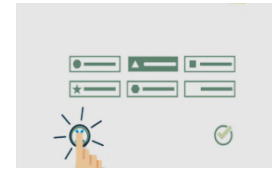
Als u een fout maakt, druk een tweede keer en uw keuze zal verwijderd worden



Selecteer een of meerdere kandida(a)t(en) en/of breng een lijststem uit



Bevestig



Als u een fout hebt gemaakt, kunt u uw keuze verwijderen



Neem uw stembiljet



Vouw uw stembiljet en neem de chipkaart terug



U kunt uw stembiljet controleren in het daartoe voorziene controlestembokje

Of ga direct naar de stembus



Wacht uw beurt af om uw stembiljet te scannen