



Administration Communale
de
MOLENBEEK-SAINT-JEAN



Gemeentebestuur van
**SINT-JANS-
MOLENBEEK**

20, rue du Comte de Flandre
20, Graaf van Vlaanderenstraat
Bruxelles - 1080 - Brussel
Tél: 02/412.37.39
Fax :
E-mail :
molenbeek@molenbeek.irisnet.be
www.molenbeek.be
Service/Dienst : SECRETARIAT
Votre/Uw Corresp. : J. DE GREEF
Réf/Ref : 8131
Annexes/Bijlagen : 4

Monsieur Dirk De Block
Conseiller communal
rue Houzeau de Lehaie 20 bte A
1080 Molenbeek-Saint-Jean

Molenbeek-Saint-Jean, le 8 mai 2014.

Objet: Places et besoins dans les écoles pour septembre 2015 et prévisions

Monsieur le Conseiller communal,

Veillez trouver, en annexe, les réponses aux questions posées.

Veillez agréer, Monsieur le Conseiller communal, l'assurance de notre considération distinguée.

Par ordonnance,
Le Secrétaire communal,

Jacques DEWINNE.

La Bourgmestre,

Françoise SCHEPMANS.

SITUATION DES LISTES D'ATTENTE DANS LES ECOLES COMMUNALES

	Ecole 1	Ecole 2	Ecole 5	Ecole 7	Ecole 8	Ecole 10	Ecole 12	Ecole 13	Ecole 14	Ecole 15	Ecole 16	Ecole 17	Ecole 18	Ecole 19
2012 inscrits	57	34	47	37	29	26		16		50		28		
en attente	19	15	6	12	33	7	0	19	9	20		32	5	4
2011	24	26	9	10	10	22	2	20	2	2		5	0	5
2010	11	7	NC	13	9	8	2	11	2	9		6	2	
2009	3	6	NC	1	9	5	0	4	1	8		13	0	
2008	1	3	NC	0	9	2	1	7	1		16	10		
2007	4	3	NC	2		2		6			4	6		
2006	3	5	NC	6		2		3			6	6		
2005	1	1	NC	0		2		0			6	2		
2004		2	NC	2		3		0			3	4		
2003		2	NC	3		1		0						

Remarques : Pour les enfants nés en 2012 environ 180 en attente mais pour la rentrée 2015 environ 125 places disponibles

Pour les enfants nés en 2011 environ 140 en attente et peu de possibilités pour la rentrée 2014

Pour les enfants nés en 2010, 2009 un grand nombre est scolarisé mais les parents souhaitent un changement pour des raisons prioritairement d'ordre pratique.

En primaire (de 2008 à 2003) les enfants sont scolarisés et les demandes sont motivées par des déménagements, d'ordre pratique, ou liés à la réputation des écoles.

Il y a lieu de relativiser les chiffres : doublons , enfants inscrits dans une autre école (libre ou hors commune)
351 inscriptions au call center au 7 mai (toutes années confondues et 1/3 d'extérieurs à la commune)

	Création de locaux supplémentaires pour des classes	Projet de création de classes		Effet
		Maternel	Primaire	
Ecole 1			6	2018 ?
Ecole 2				
Ecole 5				
Ecole 6		7	11	2015 ?
Ecole 7	2			2011
Ecole 8	2			2012
Ecole 9		2	2	2014 ?
Ecole 10	2			2010
Ecole 11		4	6	?
Ecole 12	6			2012
Ecole 13		4	4	2018 ?
Ecole 13	2			2012
Ecole 14	18			2012
Ecole 14		8		2015 ?
Ecole 15	5			2012
Ecole 16				
Ecole 17	12			2006
Ecole 17		4	4	2017 ?
Ecole 18			6	?
Ecole 19	2			2013
Total	51	29	39	
X26	1326	754	1014	1768

Conclusions : depuis l'ouverture de l'Ecole Tamaris en 2006, l'Administration a financé totalement ou partiellement l'ouverture de 51 nouveaux locaux pour des classes maternelles ou primaires. Si on prend une capacité de 26 élèves par local, nous avons donc créé 1326 places depuis 2006. D'ici 2020, l'Administration a le projet de créer 1768 places (754 places maternelles et 1014 places primaires),

Evolution de la population scolaire depuis 2006				
15/01/2014	3248	primaire		
15/01/2014	2288	maternel		
	5536	total		
15/01/2006	2567	primaire		
1/10/2006	1626	maternel		
	4193	total	Différence :	1343

Nederlandstalig Onderwijs

DEADLINE	Perscommuniqué 2011	2011	2014	capaciteit 2014 en verder
	5 Nederlandstalige scholen + 2,5 Nederlandstalige scholen vestigingsplaatsen + 2 vestigingsplaatsen	1059 leerlingen	1093 leerlingen	
				indien nieuwbouw Ulens 81 (Regenboog) en verhuis Opzichtersstraat rond is
				en lokalen worden uitgebreid in Windroos kunnen extra plaatsen gecreëerd worden in functie van de grootte van de lokalen.
	--> stijging op 3 jaar tijd van 30 leerlingen over alle NL scholen			o.a. aanwezigheid refter/groote refter/ polyvalente ruimte, sportzaal en (groote) speelplaats zijn problemen waar eerst aan gemedieerd moet worden om meer kinderen te kunnen inschrijven.





TOVERFLUIT - 'BUFFERSCHOOL'	Aantal kleuters	Aantal leerlingen lager onderwijs	Totaal aantal leerlingen	extra plaatsen t.o.v. begin 2015	
Schooljaar 2013-2014 (Park Marie-José)	32	0	0	0	verhuis Park Marie-José naar Toverfluit
januari 2015 tot einde schooljaar 2015-2016	80	20	80	48	
2016-2017	80	40	100	20	
			120	20	
			totaal nieuwe plaatsen	88	naar Zaadstraat
2017-2018	20	0	20	20	
2018-2019	40	0	40	20	
2019-2020	60	0	60	20	
			totaal nieuwe plaatsen	60	naar Windekind of verdere uitbreiding tot 1ste + 2de leerjaar
2020-2021	60	20	20	20	
2021-2022	60	40	40	20	
			totaal nieuwe plaatsen	40	naar Windekind of verdere uitbreiding tot 6de leerjaar

Toverfluit NL - 'Bufferschool'	Totaal extra creaties 2017	Windekind (of nieuwbouw)	TOTAAL
2015	indien Zaadstraat afgewerkt is	2050-2021??	TOTAAL extra creaties 2020/2021/2022
300 leerlingen	300 leerlingen	300 leerlingen	

Schematisch overzicht - welke school verhuist naar waar?

Nederlandstalig Onderwijs

Eerste fase



Derde fase

