

QUELQUES RATIOS

QUELQUES RATIOS

1. RATIOS BUDGETAIRES

TAUX DE REALISATION


Dépenses ordinaires	Engagements ordinaires	176.782.516	97,26%
	Total des crédits de dépenses ordinaires	181.757.560	
Dépenses extraordinaires	Engagements extraordinaires	84.109.158	58,81%
	Total des crédits de dépenses extraordinaires	143.009.717	
Recettes ordinaires	Droits constatés nets ordinaires	179.141.701	100,16%
	Total des crédits de recettes ordinaires	178.853.548	
Recettes extraordinaires	Droits constatés nets extraordinaires	86.694.609	201,24%
	Total des crédits de recettes extraordinaires	43.080.299	

2. RATIOS DE STRUCTURE

STRUCTURE DE L'ACTIF

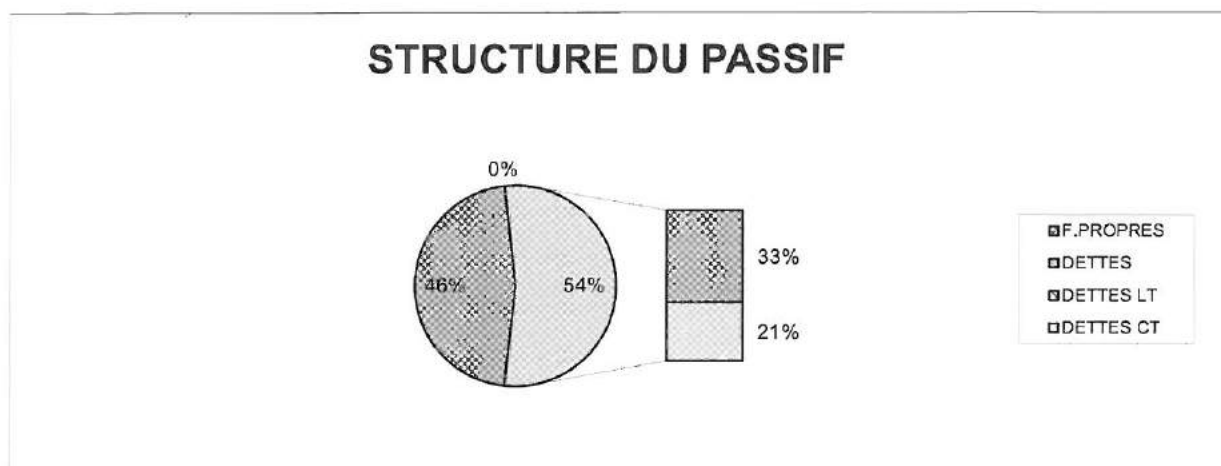
Actifs fixes	Actifs immobilisés	406.400.662	78,56%
	Total de l'actif	517.322.631	
Actifs circulants	Actifs circulants	110.921.969	21,44%
	Total de l'actif	517.322.631	
Débiteurs et autres tiers	Débiteurs et comptes régularisation de l'actif	80.581.860	15,58%
	Total de l'actif	517.322.631	
Disponible	Comptes financiers	30.340.109	5,86%
	Total de l'actif	517.322.631	

STRUCTURE DE L'ACTIF



STRUCTURE DU PASSIF

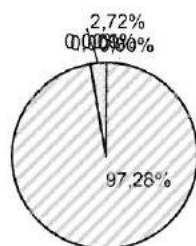
Fonds propres	Fonds propres	240.229.834	46,44%
	Total du passif	517.322.631	
Part des dettes à plus d'un an	Dettes à plus d'un an	169.005.159	32,67%
	Total du passif	517.322.631	
Part des dettes à un an au +	Dettes à un an au +, opér.tiers, réJularisation	108.087.638	20,89%
	Total du passif	517.322.631	



STRUCTURE DES DETTES A PLUS D'UN AN

Emprunts commune	Emprunts commune	164.414.838	97,28%
	Total des dettes à plus d'un an	169.005.159	
Emprunts Autorité supérieure	Emprunts Autorité supérieure	4.590.321	2,72%
	Total des dettes à plus d'un an	169.005.159	
Emprunts tiers	Emprunts tiers	0	0,00%
	Total des dettes à plus d'un an	169.005.159	
Dettes location financement	Dettes location financement	0	0,00%
	Total des dettes à plus d'un an	169.005.159	
Emprunts publics	Emprunts publics	0	0,00%
	Total des dettes à plus d'un an	169.005.159	
Dettes diverses à plus 1 an	Dettes diverses à plus 1 an et Jaranties reçues	0	0,00%
	Total des dettes à plus d'un an	169.005.159	

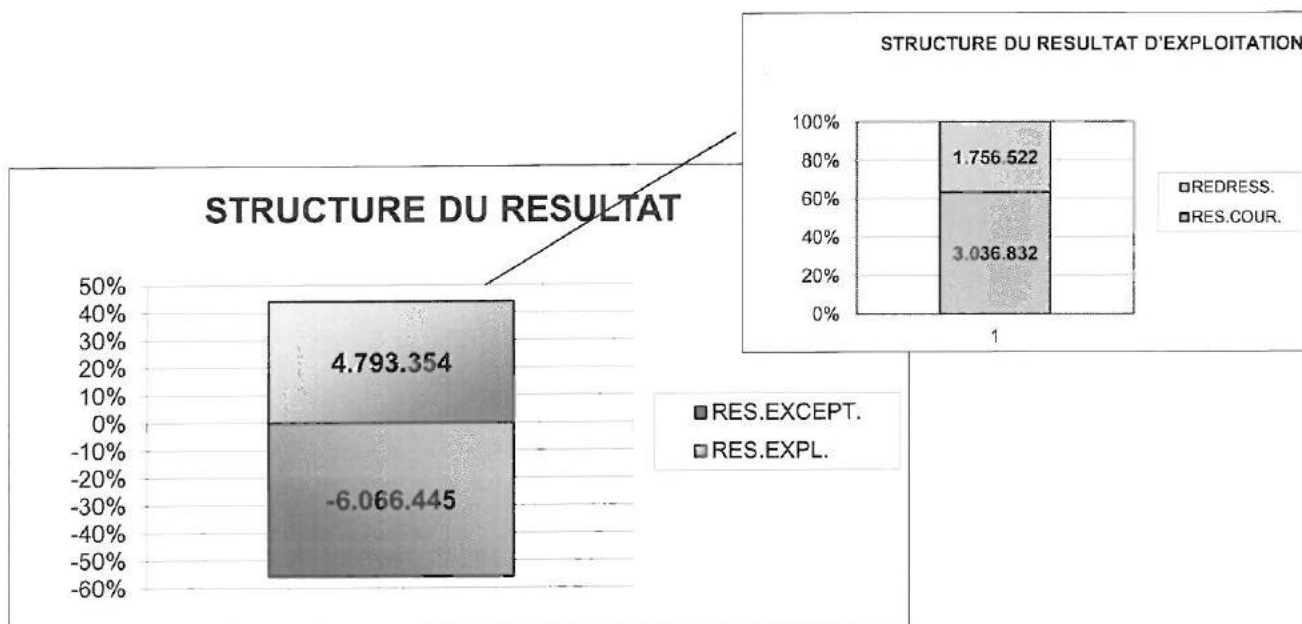
STRUCTURE DETTES +UN AN



- E.commune
- E.Aut.sup.
- E.Tiers
- Loc.Fin.
- E.publics
- D.Div.

STRUCTURE DU RESULTAT DE L'EXERCICE

Résultat courant	3.036.832
Opérations de redressement (produits non encaissés, charges non décaissées)	1.756.522
Résultat d'exploitation	4.793.354
Résultat exceptionnel	-6.066.445
Résultat de l'exercice	-1.273.092



3. RATIOS DE FISCALITE ET D'EPARGNE

Importance des produits courants par rapport au nombre d'habitants			
	Produits courants	163.224.611	1.698
	Nombre d'habitants	96.127	
Proportion de la fiscalité dans les produits courants			
	Produits des impôts	53.029.122	32,49%
	Produits courants	163.224.611	
Produit des impôts par habitant			
	Produits des impôts	53.029.122	552
	Nombre d'habitants	96.127	
Taux de l'épargne			
	Résultat courant	3.036.832	1,86%
	Produits courants	163.224.611	
Rentabilité des fonds propres compte tenu des opérations de redressement			
	Résultat d'exploitation	4.793.354	2,00%
	Total des fonds propres	240.229.834	
Rentabilité des fonds propres sans tenir compte des opérations de redressement			
	Résultat courant	3.036.832	1,26%
	Total des fonds propres	240.229.834	
Proportion du produits des additionnels à l'impôt des personnel physiques (mesure des activités économiques dans le produit des additionnels)			
	Produit additionnels à l'impôt pers.physiques	12.067.682	27,19%
	Produit des additionnels	44.385.414	
Valeur d'un centime additionnel immobilier par habitant (indice de la vétusté de l'habitat)			
	Montant additionnels au précompte immobilier	31.776.176	331
	Nombre d'habitants	96.127	

Quotité des recettes disponibles

Dans quelle mesure, la commune a-t-elle la liberté de ses ressources après avoir assuré le financement de ses dépenses incompressibles (charges du personnel, transferts obligatoires vers le CPAS, les fabriques d'église, le déficit des hôpitaux, les charges de la dette, les transferts à la zone de police)

Total des droits nets des recettes ordinaires	179.141.701	
- charges du personnel	78.547.179	
transfert vers le CPAS	25.830.641	
transfert vers les fabriques d'église	0	
couverture du déficit des hôpitaux	0	
charges de la dette	13.100.191	
transferts zone de police	20.844.626	
	40.819.063	22,79%

4. RATIOS D'EVALUATION DU SERVICE RENDU

Charges courantes par habitant			
	<u>Total des charges courantes</u>	160.187.780	1.666
	Nombre d'habitants	96.127	
Charges de fonctionnement par habitant (expriment le niveau de l'activité de la commune comme prestataire de services)			
	<u>Charges de fonctionnement</u>	147.085.755	1.530
	Nombre d'habitants	96.127	
Charges d'exploitation par habitant compte tenu du remboursement des emprunts (Total des charges moins les charges exceptionnelles, les dotations aux réserves et les charges financières)			
	<u>Total des charges d'exploitation</u>	170.732.240	1.776
	Nombre d'habitants	96.127	
Charges d'exploitation par habitant compte non tenu du remboursement des emprunts			
	<u>Total des charges d'exploitation</u>	162.320.609	1.689
	Nombre d'habitants	96.127	

5. CASH-FLOW

<u>Flux financiers entrants</u>		
Produits d'exploitation - C71		8.053.613
Produits de la fiscalité - C70		53.029.122
Subsides d'exploitation reçus - C72/C73		98.780.763
Produits financiers C75		3.165.387
Produits exceptionnels du service ordinaire - C771		279.116
		<u>163.308.001</u>
<u>Flux financiers sortants</u>		
Achats de matières C66		1.472.639
Services et biens d'exploitation - C61		9.215.433
Charges du personnel - C62		78.607.089
Subsides d'exploitation accordés - C63		57.790.595
Charges financières - C65		4.690.393
Charges exceptionnelles du service ordinaire - C671		1.628.358
		<u>153.404.506</u>
	CASH-FLOW	9.903.495

6. RATIOS DE CAPACITE DE REMBOURSEMENT

Capacité financière et endettement global (proportion des fonds propres dans l'ensemble des ressources)
Voir Structure du passif)

Capacité financière			
	<u>Fonds propres</u>	240.229.834	46,44%
	Total du passif	517.322.631	
Endettement global			
	<u>Total des dettes</u>	277.092.797	53,56%
	Total du passif	517.322.631	

Degré d'endettement à long terme
Proportion de la dette à long terme dans l'ensemble des ressources durables

	Dettes long terme - emprunts Aut.sup. et tiers	164.414.838	40,18%
	Capitaux permanents	409.234.993	
<hr/>			
Proportion des ressources annuelles absorbées par les charges de la dette			
	Annuité de la dette	13.000.088	7,96%
	Produits courants - récup.remb. Emprunts	163.224.611	

7. CONSERVATION DU PATRIMOINE

Le degré d'usure du patrimoine peut s'estimer à l'aide des amortissements effectués.
L'effort d'investissement de la commune peut se mesurer en comparant les investissements nouveaux et les réajustements annuels par rapport aux amortissements et aux cessions de l'exercice

	Investiss.	Cessions	
Etudes, plans	0,00	0,00	
Terrains, constructions, voirie,..	0,00	0,00	
Mobilier, matériel	3.015.281,64	0,00	
En cours	18.440.284,72		
	<hr/>	0,00	
Réajustements de l'exercice	1.711.963,60		
Dotations aux amortissements	14.985.513,07		
Réductions annuelles	0,00		
	<hr/>		
Investissements + Réévaluations - Réductions	23.167.530		1,55
Amortissements + Cessions	14.985.513		

Un ratio négatif indique que le patrimoine communal se dégrade.

Un ratio trop faible est l'indice que la commune devra sans doute effectuer des investissements importants à court terme.

BALANCE DES COMPTES GENERAUX

BALANCE DES COMPTES GENERAUX

EXERCICE COMPTABLE : 2016

Date d'édition : 9/05/2017 16:11:54

N° du Compte	Libellé	Total des		Soldes	
		DEBITS	CREDITS	DEBITEURS	CREDITEURS
Reports :					
10000	Capital initial		51.961.029,03		51.961.029,03
12000	Résultats capitalisés		46.848.359,21		46.848.359,21
13011	Mali cumulé des exercices antérieurs	6.310.948,07		6.310.948,07	
13021	Mali de l'exercice précédent	26.341.718,72	6.310.948,07	20.030.770,65	
13031	Mali de l'exercice en cours	21.303.862,19	20.030.770,65	1.273.091,54	
14104	Fonds de réserve ordinaire	15.637.973,22	16.629.535,84		991.562,62
14105	Fonds de réserve extraordinaire	14.322.123,80	24.826.482,58		10.504.358,78
15111	Subsides d'invest., dons et legs en capital des entreprises		198.133,81		198.133,81
15117	Réduction des subsides d'investissement, dons et legs entr.	16.588,04		16.588,04	
15131	Dons et legs en biens patrimoniaux des entreprises privées		3.170.304,00		3.170.304,00
15211	Subsides d'investissement, dons legs en capital des ménages		167.019,62		167.019,62
15217	Réduction des dons et legs reçus en capital des ménages	25.269,62		25.269,62	
15411	Subsides d'investissement en capital de l'autorité supérieure	2.650.624,42	202.909.015,73		200.258.391,31
15417	Réduction des subsides d'invest. en cap. reçus de Aut. sup.	54.821.117,06		54.821.117,06	
15421	Subsides d'investiss. en récup. de remb. emp. par Aut. sup.	3.386.289,89	13.717.175,57		10.330.885,68
15427	Réduction subs. en récupération de remb. empr. Aut. sup.	5.741.376,78	507.943,48	5.233.433,30	
15431	Subsides en biens patrimoniaux de l'Autorité supérieure		932.234,93		932.234,93
15437	Réduction des subsides en biens patrimoniaux de l'Aut. sup.	335.604,48		335.604,48	
15611	Subsides d'investiss. en capital reçus d'autres pouv. pub.		4.647.045,68		4.647.045,68
15617	Réd. des subs. d'investiss. en capital des autres pouv. pub.	1.732.667,69		1.732.667,69	
17101	Emprunts à charge de la commune	25.476.012,64	212.301.604,50		186.825.591,86
17103	Remboursement des emprunts à charge de la commune	50.966.754,92	2.710.615,00	48.256.139,92	
17141	Emprunts à charge de l'autorité supérieure	3.386.289,89	8.491.059,44		5.104.769,55
17143	Remboursement des emprunts à charge de l'autorité supérieure	514.448,79		514.448,79	
17151	Emprunts d'assainissement et de consolidation		27.100.000,00		27.100.000,00
17153	Remboursement emprunts d'assainissement et de consolidation	1.254.613,72		1.254.613,72	
21411	Plans d'aménagement, d'urbanisme et autres études	13.489.044,58		13.489.044,58	
21418	Amort. des plans d'aménagement, d'urbanisme et études		12.387.322,05		12.387.322,05
22021	Terrains à bâtir non bâtis	7.370.134,51		7.370.134,51	
22026	Réévaluation annuelle des terrains à bâtir non bâtis	3.140.498,16		3.140.498,16	
Totaux :		258.223.961,19	655.846.599,19	163.804.370,13	561.427.008,13

BALANCE DES COMPTES GENERAUX

EXERCICE COMPTABLE : 2016

Date d'édition : 9/05/2017 16:11:54

N° du Compte	Libellé	Total des		Soldes	
		DEBITS	CREDITS	DEBITEURS	CREDITEURS
Reports :		258.223.961,19	655.846.599,19	163.804.370,13	561.427.008,13
22051	Terrains des parcs, jardins, plaines de jeux et de sports	6.282.902,14		6.282.902,14	
22052	Equip. et maint. extra. terrains des parcs, jardins, plaines	10.285.283,71		10.285.283,71	
22056	Rééval. annuelle terrains des parcs, jardins, plaines	3.707.607,65	4.747,69	3.702.859,96	
22059	Amort. équip. et maint. extra. terrains parcs et jardins		7.356.089,87		7.356.089,87
22061	Terrains forestiers et réserves naturelles	102.733,97		102.733,97	
22066	Rééval. annuelle des terrains forestiers et réserves nat.	19.784,45		19.784,45	
22091	Autres terrains	359.641,43		359.641,43	
22096	Réévaluation annuelle des autres terrains	168.619,37		168.619,37	
22111	Terrains des constructions	26.647.846,62		26.647.846,62	
22116	Réévaluation annuelle des terrains des constructions	9.171.451,01		9.171.451,01	
22121	Bâtiments administratifs	3.693.718,30		3.693.718,30	
22122	Equipement et maintenance extraordinaire bâtiments admin.	5.827.072,24		5.827.072,24	
22126	Réévaluation annuelle des bâtiments administratifs	1.768.481,39		1.768.481,39	
22128	Amortissement des bâtiments administratifs		1.929.422,82		1.929.422,82
22129	Amortiss. équip. et maint. extraord. des bâtiments adm.		4.059.729,34		4.059.729,34
22131	Bâtiments scolaires	24.933.512,73		24.933.512,73	
22132	Equip. et mainten. extra. des bâtiments scolaires	32.290.604,55		32.290.604,55	
22136	Réévaluation annuelle des bâtiments scolaires	6.078.365,58		6.078.365,58	
22138	Amortissement des bâtiments scolaires		7.366.112,49		7.366.112,49
22139	Amortiss. équip. et maint. extra. des bâtiments scolaires		20.852.045,58		20.852.045,58
22141	Bâtiments industriels et d'exploitation	3.127.141,14		3.127.141,14	
22142	Equip. maint. extra. des bâtiments industriels et exploit.	2.201.325,84		2.201.325,84	
22146	Réévaluation annuelle des bâtiments industriels et d'exploit	950.744,49		950.744,49	
22148	Amortissement des bâtiments industriels et d'exploitation		983.050,94		983.050,94
22149	Amort. de l'équip. et de maint. extra. bâtim. industriels		1.938.388,88		1.938.388,88
22151	Bâtiments culturels, culturels et sportifs	18.558.324,33		18.558.324,33	
22152	Equip. maint. extra. bâtim culturels, culturels et sportifs	18.553.256,14		18.553.256,14	
22156	Rééval. annuelle bâtiments culturels, culturels et sportifs	10.037.301,44		10.037.301,44	
22158	Amortissement des bâtiments culturels, culturels et sportifs		12.303.005,27		12.303.005,27
22159	Amort.équip.main.extra. bât culturels, culturels et sportifs		10.731.660,77		10.731.660,77
Totaux :		442.989.679,71	723.370.852,84	348.565.340,96	628.946.514,09

BALANCE DES COMPTES GENERAUX

EXERCICE COMPTABLE : 2016

Date d'édition : 9/05/2017 16:11:54

N° du Compte	Libellé	Total des		Soldes	
		DEBITS	CREDITS	DEBITEURS	CREDITEURS
Report : :		442.989.679,71	723.370.852,84	348.565.340,96	628.946.514,09
22181	Bâtiments sans destination spécifique non valorisés au bilan	6.591,41		6.591,41	
22186	Réévaluation annuelle bâtiments sans destination spécifique	3.145,37		3.145,37	
22188	Amortissement des bâtiments sans destination spécifique		2.857,97		2.857,97
22191	Autres bâtiments	119.129.755,45	685.494,18	118.444.261,27	
22192	Equipement et maintenance extraordinaire des autres bâtiment	39.072.037,83		39.072.037,83	
22196	Réévaluation annuelle des autres bâtiments	20.037.907,73	31.684,67	20.006.223,06	
22198	Amortissement des autres bâtiments	57.958,30	27.635.272,37		27.577.314,07
22199	Amort. équip. maint. extra. autres bât. sans dest. spécif.		20.179.160,07		20.179.160,07
22311	Terrains de la voirie	12.370.366,69		12.370.366,69	
22316	Réévaluation annuelle des terrains de la voirie	5.339.073,73	,01	5.339.073,72	
22321	Terrassements et empièvements de la voirie	14.682.671,93		14.682.671,93	
22322	Equip. et mainten. extra. des terrass. et empierr. voirie	19.661.042,03		19.661.042,03	
22328	Amortissement des terrassements et empièvements de voirie		11.372.399,15		11.372.399,15
22329	Amortiss. de l'équip. et maint. terrains et empierr. voirie		13.441.926,34		13.441.926,34
22331	Revêtements de la voirie (couche d'usure)	4.501.820,74		4.501.820,74	
22338	Amortissement du revêtement de la voirie		4.501.820,74		4.501.820,74
22341	Accessoires de la voirie	9.668.509,12		9.668.509,12	
22342	Maintenance extraordinaire des accessoires de voirie	1.403.102,62		1.403.102,62	
22348	Amortissement des accessoires de voirie		8.453.348,34		8.453.348,34
22349	Amortiss. maintenance extraordinaire des accessoires voirie		1.403.102,62		1.403.102,62
22351	Canalisations d'égouts	21.180.412,31		21.180.412,31	
22352	Maintenance extraordinaire des canalisations d'égout	1.125.058,95		1.125.058,95	
22358	Amortissement des canalisations d'égouts		17.128.651,67		17.128.651,67
22359	Amortiss. maintenance extraord. des canalisations égouts		1.125.058,95		1.125.058,95
22361	Canalisations d'eau	115.449,94		115.449,94	
22368	Amortissement des canalisations d'eau		59.234,56		59.234,56
22371	Autres canalisations	45.445,15		45.445,15	
22372	Maintenance extraordinaire des autres canalisations	149.968,18		149.968,18	
22378	Amortissement des canalisations diverses		34.967,56		34.967,56
22379	Amortiss. maintenance extraord. des canalisat. diverses		149.145,68		149.145,68
Totaux :		711.539.997,19	829.574.977,72	616.340.521,28	734.375.501,81

BALANCE DES COMPTES GENERAUX

EXERCICE COMPTABLE : 2016

Date d'édition : 9/05/2017 16:11:54

N° du Compte	Libellé	Total des		Soldes	
		DEBITS	CREDITS	DEBITEURS	CREDITEURS
Reports :					
		711.539.997,19	829.574.977,72	616.340.521,28	734.375.501,81
22381	Eclairage public	4.276.296,55		4.276.296,55	
22382	Maintenance extraordinaire de l'éclairage public	5.458.750,71		5.458.750,71	
22388	Amortissement de l'éclairage public		3.383.280,88		3.383.280,88
22389	Amortiss. maintenance extraord. de l'éclairage public		4.513.723,37		4.513.723,37
22391	Plantations de voirie non amortissables	1.003.327,53		1.003.327,53	
22392	Plantations de voirie à amortir	904.429,61		904.429,61	
22399	Amortissement des plantations de voirie		236.478,90		236.478,90
22411	Terrains des ouvrages d'art	2.478,94		2.478,94	
22416	Réévaluation annuelle des terrains des ouvrages d'art	1.794,86		1.794,86	
22421	Ouvrages d'art	97.075,83		97.075,83	
22428	Amortissement des ouvrages d'art		33.591,68		33.591,68
23011	Mobilier de bureau	2.747.001,53		2.677.924,61	
23018	Amortissement du mobilier de bureau		1.716.466,39		1.716.466,39
23021	Signalisation routière et petits équipements de voirie	3.538.952,59		3.322.347,38	
23028	Amortiss. de la signal. routière et du petit équip. voirie		216.605,21		216.605,21
23091	Autre mobilier	1.144.178,37		1.144.178,37	
23098	Amortissement de l'autre mobilier		1.112.961,77		1.112.961,77
23111	Machines à écrire	41.425,71		41.425,71	
23118	Amortissement des machines à écrire		40.610,10		40.610,10
23121	Matériel de reprographie	465.938,72		465.938,72	
23128	Amortissement du matériel de reprographie		385.913,74		385.913,74
23131	Matériel informatique	4.635.188,15		4.616.722,00	
23138	Amortissement du matériel informatique		18.466,15		18.466,15
23141	Matériel de téléphonie	20.336,34		20.336,34	
23148	Amortissement du matériel de téléphonie		14.917,12		14.917,12
23191	Autre matériel de bureau	800.304,34		800.304,34	
23198	Amortissement de l'autre matériel de bureau		800.254,25		800.254,25
23211	Motos, vélos et vélomoteurs	15.352,20		15.352,20	
23218	Amortissement des motos, des vélos et des vélomoteurs		15.352,20		15.352,20
23221	Autos et camionnettes	1.362.477,17		1.361.977,17	
Totaux :		738.055.306,34	848.468.569,14	642.551.182,15	752.964.444,95

BALANCE DES COMPTES GENERAUX

EXERCICE COMPTABLE : 2016

Date d'édition : 9/05/2017 16:11:54

N° du Compte	Libellé	Total des		Soldes	
		DEBITS	CREDITS	DEBITEURS	CREDITEURS
Reports :					
		738.055.306,34	848.468.569,14	642.551.182,15	752.964.444,95
23228	Amortissement des autos et des camionnettes		1.286.551,87		1.286.551,87
23231	Camions	1.811.747,03	208.900,00	1.602.847,03	
23232	Maintenance extraordinaire des camions	31.119,60		31.119,60	
23238	Amortissement des camions	40.000,00	1.163.925,79		1.123.925,79
23239	Amortissement maintenance extraordinaire des camions		17.144,81		17.144,81
23291	Véhicules spéciaux et autres véhicules	1.450.569,54		1.450.569,54	
23292	Maintenance extraordinaire des véhicules spéciaux et divers	29.042,55		29.042,55	
23298	Amortissement des véhicules spéciaux et des autres véhicules		1.379.819,19		1.379.819,19
23299	Amortiss. mainten. extraord. véhicules spéciaux et divers		29.042,55		29.042,55
23301	Matériel d'équipement et d'exploitation	4.891.826,02		4.891.826,02	
23302	Maintenance extra. du matériel d'équip. et d'exploit.	26.734,61		26.734,61	
23308	Amortissement du matériel d'équipement et d'exploitation		4.782.151,98		4.782.151,98
23309	Amortiss. maintenance extraord. du matériel équip. et expl.		26.734,61		26.734,61
23391	Equipements divers amortissables en 5 ans	3.337.161,27	49.344,52	3.287.816,75	
23398	Amortissement des équipements divers		2.452.413,74		2.452.413,74
23401	Patrimoine artistique	1.312.227,93		1.312.227,93	
23407	Réévaluation exceptionnelle du patrimoine artistique	581.930,05	2.974,72	578.955,33	
23491	Autres investissements mobiliers	781.489,63		781.489,63	
23498	Amortissement des autres investissements mobiliers		781.489,63		781.489,63
24011	Achat, aménagement et équip de terrains en cours d'exécution	1.566.447,37	139.150,00	1.427.297,37	
24021	Achat, const. et mainten. de bâtiments en cours d'exéc.	19.319.081,77	2.134.455,27	17.184.626,50	
24031	Travaux d'infrastructure et de voirie en cours d'exécution	26.802.559,55	985.111,53	25.817.448,02	
24041	Etudes, plans d'urbanisme et d'aménag. en cours d'exéc.	26.498,50	3.411,35	23.087,15	
24621	Ventes en cours	229.943,79	229.943,79		
25211	Subsides d'investissement accordés en capital aux ménages	433,48		433,48	
25218	Amort. subsides d'invest. accordés en capital aux ménages		433,48		433,48
25411	Subsides d'investissement accordés en capital à l'Aut. sup.	292.836,72		292.836,72	
25418	Amortiss. subs. d'investiss. accordés en capital Aut. sup.		37.064,95		37.064,95
25431	Subs. investiss. et dons patrimoniaux à l'Autorité sup.	553.965,38		553.965,38	
25438	Amort. subs. investiss. dons biens patrim. à l'Autorité sup.		553.965,38		553.965,38
Totaux :		801.140.921,13	864.732.598,30	701.843.505,76	765.435.182,93

BALANCE DES COMPTES GENERAUX

EXERCICE COMPTABLE : 2016

Date d'édition : 9/05/2017 16:11:54

N° du Compte	Libellé	Total des		Soldes	
		DEBITS	CREDITS	DEBITEURS	CREDITEURS
Report : :		801.140.921,13	864.732.598,30	701.843.505,76	765.435.182,93
25611	Subs. d'investiss. accordés en capital aux autres pouv. pub.	724.548,45	588.808,11	724.548,45	588.808,11
25618	Amortiss. subs. investiss. acc. en capit. autres pouv. pub.				
25631	Subs. investis.dons biens patrim. aux autres pouv. publics	9.237,92	9.237,92	9.237,92	9.237,92
25638	Amort. subs. investis. dons biens patrim. autres P.P.				
26121	Droits réels sur biens immobilisés en emphytéose ou superf.	14.130,94	14.130,94	14.130,94	14.130,94
26128	Amortissement des immeubles acquis par emphytéose				
27041	Promesse de subsides en capital de l'Autorité supérieure	126.763.748,87	2.650.624,42	124.113.124,45	
27045	Subsides en capital versés par l'Autorité supérieure	461.277,58	85.726.244,30	6.150.857,45	85.264.966,72
27051	Promesse de subsides en récup. de remb. d'empr. de Aut. sup.	9.537.147,34	3.386.289,89		1.560.536,68
27055	Récupération des remboursements d'emprunts de l'Aut. sup.				
27061	Promesse de subsides en capital des autres pouvoirs publics	2.762.951,93	1.560.536,68	2.762.951,93	1.560.536,68
27065	Subsides en capital versés par les autres pouvoirs publics				
28211	Participations dans des entreprises publiques	3.963.987,49	382.826,45	3.888.751,81	382.826,45
28212	Participations à libérer dans des entreprises publiques		75.235,68		
28221	Participations dans les entreprises privées	10.851.591,26	46.304,11	10.851.591,26	46.304,11
28510	Titres à revenus fixes	108.219,49		108.219,49	
28800	Cautionnements à plus d'un an versés en espèces	743,68		743,68	
40001	Débiteurs de taxes et redevances par nature et exercice	13.149.213,43	5.583.269,39	7.565.944,04	
40002	Débiteurs de redevances par compte particulier individualisé	4.614.360,87	2.203.604,15	2.410.756,72	
40004	Débiteurs de produits d'exploitation par compte particulier	13.273.756,77	8.913.940,72	4.359.816,05	
41100	TVA récupérable	1.301.924,10	1.359.567,23		57.643,13
41204	Impôts additionnels	48.531.672,59	32.514.473,33	16.017.199,26	
41301	Subsides d'investissement en capital, dons et legs	10.084.095,92	10.084.095,92		
41302	Subsides d'exploitation	180.123.798,44	164.244.927,83	15.878.870,61	
41303	Emprunts	90.767.663,14	61.446.361,56	29.321.301,58	
41513	Intérêts créditeurs des comptes financiers	12.582,81	12.582,81		
41514	Récupération des charges financières des emprunts	362.509,39	141.243,41	221.265,98	
41515	Intérêts de titres et de prêts	106.245,44	106.245,44		
41516	Dividendes	5.956.747,16	5.956.747,16		
41519	Autres intérêts créditeurs	827,08		827,08	
Totaux :		1.324.623.903,22	1.251.739.895,75	926.243.644,46	853.359.636,99

BALANCE DES COMPTES GENERAUX

EXERCICE COMPTABLE : 2016

Date d'édition : 9/05/2017 16:11:54

N° du Compte	Libellé	Total des		Soldes	
		DEBITS	CREDITS	DEBITEURS	CREDITEURS
Reports :					
		1.324.623.903,22	1.251.739.895,75	926.243.644,46	853.359.636,99
41600	Débiteurs divers	816.607,29	606.470,81	210.136,48	
42514	Récupération des remboursements périodiques des emprunts	243.430,47	194.355,76	49.074,71	
42516	Récup. des rembour. périod. d'emprunts échéant dans l'année	397.107,25	195.726,04	201.381,21	
43300	Emprunts à court terme	759.489.758,12	835.489.758,12		76.000.000,00
43301	Intérêts débiteurs sur les comptes financiers	92.626,50	147.675,11		55.048,61
43511	Remboursements périodiques des emprunts contractés DEXIA	7.194.576,86	8.416.552,00		1.221.975,14
43512	Remboursements périodiques des autres emprunts contractés	1.206.179,31	1.206.179,31		
43513	Remboursements périodiques des emprunts échéant dans l'année	8.411.631,04	18.144.932,98		9.733.301,94
43611	Chargés financières des emprunts contractés chez DEXIA	1.966.088,94	3.519.661,85		1.553.572,91
43612	Chargés financières des autres emprunts contractés	1.716.909,52	1.716.909,52		
44000	Fournisseurs	35.656.105,59	41.685.774,00		6.029.668,41
44700	Factures à imputer	38.844.734,53	42.232.864,49		3.388.129,96
45100	TVA à payer	23.264.502,79	26.967.554,64		3.703.051,85
45110	TVA à payer après perception des tiers redevables	67.701,38	67.701,38		
45200	Impôts et taxes	387.457,50	784.323,36		396.865,86
45300	Précompte professionnel retenu	46.344.034,75	46.968.611,05		624.576,30
45310	Précompte mobilier retenu	11.689,06	11.689,06		
45400	Cotisations à l'ONSSAPL et aux autres organismes	75.250.265,30	76.004.787,75		754.522,45
45452	Cotisations pour la pension des mandataires	254.358,16	254.358,16		
45500	Net	197.994.719,85	197.896.127,21	98.592,64	
45820	Autres retenues sur les rémunérations	607.757,78	660.458,41		52.700,63
46102	Garanties et cautionnements versés	258.947,60		258.947,60	
46402	Garanties et cautionnements reçus	26.194,75	127.716,02		101.521,27
46502	Subsides octroyés à payer	82.391.342,10	84.379.119,49		1.987.777,39
46601	Créditeurs divers	2.668.761,43	3.497.255,59		828.494,16
48100	Opérations diverses pour compte de tiers		115,95		115,95
48400	Récupération à charge de tiers pour une autre commune		57,26		57,26
49010	Charges à reporter	3.587.077,99	2.873.380,24	713.697,75	
49030	Produits à reporter	13.762,43	139.094,82		125.332,39
49200	Comptes des gestionnaires imputateurs	42.236.489,35	38.848.359,39	3.388.129,96	
Totaux :		2.656.024.720,86	2.684.777.465,52	931.163.604,81	959.916.349,47

BALANCE DES COMPTES GENERAUX

EXERCICE COMPTABLE : 2016

Date d'édition : 9/05/2017 16:11:54

N° du Compte	Libellé	Total des		Soldes	
		DEBITS	CREDITS	DEBITEURS	CREDITEURS
Reports :		2.656.024.720,86	2.684.777.465,52	931.163.604,81	959.916.349,47
49500	Recouvrements à identifier	116.870,00	197.360,00		80.490,00
49501	Recettes portées dans les journaux auxiliaires	502.111,45	503.095,30		983,85
49600	Paiements à identifier	512.019,22	469.865,13	42.154,09	
49700	Recouvrements à ventiler	31.749.494,77	33.262.779,65		1.513.284,88
49800	Sommes perçues incidemment	90.787,41	125.546,67		34.759,26
55001	Comptes courants	1.171.724.939,28	1.144.797.639,89	26.927.299,39	
55006	Comptes d'ouverture de crédits sur emprunts	10.280.963,92	6.838.704,33	3.442.259,59	
55018	Comptes fonds d'emprunts et subsides	23.036.873,20	23.033.599,66	3.273,54	
55300	Comptes à terme à un an au plus	901.347,03	901.279,43	67,60	
55700	Caisse du receveur	89.409.063,86	89.397.470,67	11.593,19	
56000	Virements internes	255.518.924,72	255.563.309,47		44.384,75
58001	Paiements en cours sur comptes courants	115.829.940,09	115.829.940,09		
60711	Fournitures de bureau pour consommation directe	84.900,94	35.873,88	49.027,06	
60712	Fournitures techniques pour consommation directe	1.160.381,66	117.252,89	1.043.128,77	
60713	Fournitures pour les bâtiments pour consommation directe	229.765,13	13.553,73	216.211,40	
60714	Combustibles pour chauff. des bâtiments pour cons. directe	30.521,54	6.954,12	23.567,42	
60715	Carburants pour les véhicules pour consommation directe	141.412,35	708,50	140.703,85	
61000	Loyers et charges locatives	116.836,66	2.522,00	114.314,66	
61101	Frais de déplac. et de séjours du pers. et des mandataires	5.622,16	30,80	5.591,36	
61109	Indemnités et frais divers du personnel communal	17.890,75		17.890,75	
61201	Honoraires et indemnités pour expertises	156.602,15	53.419,42	103.182,73	
61202	Honoraires et indemnités pour d'études et trav. du serv. ord	13.115,84		13.115,84	
61203	Honoraires et indemn. pour avocats, médecins et paramédical	239.951,92	7.340,89	232.611,03	
61204	Droits auteur,honoraires,indemn. pour artistes, professeurs	45.885,88	18,78	45.867,10	
61209	Honor., indemn. et jetons de présence pour prestat. diverses	176.906,81	8.163,24	168.743,57	
61311	Prestations administratives de tiers	9.345,58	2.154,66	7.190,92	
61312	Frais administratifs des postes, téléphones, télégraphes	447.329,84	42.455,55	404.874,29	
61313	Loc., entret. et gestion du mob. et du mat. bureau et info.	594.222,52	18.918,81	575.303,71	
61314	Prestations du service médical du travail	221.974,15	108.912,91	113.061,24	
61315	Frais de réception et de représentation	62.208,39	1.817,97	60.390,42	
Totaux :		4.359.452.930,08	4.356.118.153,96	964.925.028,33	961.590.252,21

BALANCE DES COMPTES GENERAUX

EXERCICE COMPTABLE : 2016

Date d'édition : 9/05/2017 16:11:54

N° du Compte	Libellé	Total des		Soldes	
		DEBITS	CREDITS	DEBITEURS	CREDITEURS
Reports :					
		4.359.452.930,08	4.356.118.153,96	964.925.028,33	961.590.252,21
61316	Frais de documentation et d'abonnement	49.939,89	8.635,26	41.304,63	
61319	Autres frais de fonctionnement administratif	1.193.281,73	72.284,31	1.120.997,42	
61321	Prestations techniques de tiers	741.043,82	48.934,22	692.109,60	
61322	Frais pour les vêtements de travail	266.203,98	27.300,04	238.903,94	
61327	Frais de fonctionnement relatifs aux écoles communales	288.403,83	6.302,87	282.100,96	
61329	Frais techniques divers	1.316.919,02	280.332,47	1.036.586,55	
61331	Prestations de tiers pour les bâtiments	1.053.407,54	311.149,21	742.258,33	
61332	Fournitures d'électricité pour les bâtiments	718.962,60	10.893,16	708.069,44	
61333	Fournitures de gaz pour les bâtiments	861.650,74	56.418,72	805.232,02	
61335	Fournitures d'eau pour les bâtiments	309.848,75	20.332,95	289.515,80	
61339	Autres frais pour les bâtiments	227.364,00	69.779,40	157.584,60	
61341	Prestations de tiers pour les véhicules (hors carburant)	113.120,94	5.914,16	107.206,78	
61501	Assurances des véhicules	83.817,59		83.817,59	
61509	Autres frais d'assurances	253.750,43		253.750,43	
61601	Impôts, taxes et redevances sur biens immobiliers	766.223,36		766.223,36	
61602	Précompte mobilier à charge de la commune	11.479,72	1.195,84	10.283,88	
61604	Impôts et taxes sur les véhicules	17.350,00		17.350,00	
62001	Traitement du personnel communal	13.726.312,39	33.172,74	13.693.139,65	
62002	Traitement du personnel contractuel subsidié	4.358.208,43	6.309,63	4.351.898,80	
62003	Traitements du personnel subventionné	2.247.588,26	16.221,25	2.231.367,01	
62004	Traitements des mandataires communaux	870.254,76		870.254,76	
62005	Traitements du personnel contractuel à charge de la commune	16.297.221,82	106.961,36	16.190.260,46	
62008	Indemnité de prestations du personnel communal	3.863,92	348,25	3.515,67	
62011	Traitement à charge de l'aut. sup. du personnel enseignant	42.770.783,23	17.494.136,86	25.276.646,37	
62012	Traitement à charge de la commune du personnel enseignant	172.051,67	5.554,03	166.497,64	
62019	Indemnités de prestations du personnel enseignant	94.318,93		94.318,93	
62022	Jetons de présence des mandataires communaux	50.400,00		50.400,00	
62101	Pécule de vacances du personnel communal	991.508,43		991.508,43	
62102	Pécule de vacances du personnel contractuel subsidié	321.104,92		321.104,92	
62103	Pécule de vacances du personnel subventionné	137.620,64		137.620,64	
Totaux :		4.449.766.935,42	4.374.700.330,69	1.036.656.856,94	961.590.252,21

BALANCE DES COMPTES GENERAUX

EXERCICE COMPTABLE : 2016

Date d'édition : 9/05/2017 16:11:54

N° du Compte	Libellé	Total des		Soldes	
		DEBITS	CREDITS	DEBITEURS	CREDITEURS
Reports :					
4.449.766.935,42		4.374.700.330,69		1.036.656.856,94	961.590.252,21
62104	Pécule de vacances des mandataires communaux	55.225,52			55.225,52
62105	Pécule de vacances du personnel contractuel à charge comm.	1.205.697,91			1.205.697,91
62112	Pécule de vacances à charge de commune du personnel enseign.	4.456,92			4.456,92
62201	Cotizat. patron. versées à l'ONSSAPL personnel communal	1.898.344,71			1.898.344,71
62202	Cotizat. patron. à l'O.N.S.S.A.P.L. pers. contr. subsidié	138.073,65	41.163,80		96.909,85
62203	Cotisations patronales à l'ONSSAPL pour personnel subvent.	613.808,25	58,26		613.749,99
62204	Cotisations patronales à l'ONSSAPL pour mandataires comm.	94.446,34			94.446,34
62205	Cotizat.patron. ONSSAPL personnel contract. à charge comm.	4.473.093,40	8,88		4.473.084,52
62208	Cotizat. patron. à l'O.N.S.S.A.P.L. indem. prestat. pers.	22,93			22,93
62212	Cotis. patron. ONSSAPL charge de commune pour pers. enseign.	35.712,43			35.712,43
62219	Cotis. patron. ONSSAPL des indem. prest. du pers. enseig.	2.680,61			2.680,61
62401	Cotizat. patron. à la caisse de répartition des pensions du pers.	5.146.721,95	754.522,45		4.392.199,50
62501	Frais de déplac. du dom. au travail du pers. communal	154.297,03	8.600,00		145.697,03
62502	Frais de déplac. du dom. au travail du pers. contract subs.	31.128,08	213,00		30.915,08
62503	Frais déplacements domicile au lieu de travail pers.subvent.	22.535,19	632,07		21.903,12
62505	Frais dépl. domicile travail pers. contract. à ch.comm.	288.498,91	7.529,39		280.969,52
62512	Frais de déplac. du dom. au travail du pers. enseignant	197.566,70	3.254,10		194.312,60
62600	Pensions et rentes directement à charge de la commune	130.192,74			130.192,74
62701	Primes versées pour couvrir l'assurance contre les accidents	435.088,70			435.088,70
62801	Cotisation au service social collectif du personnel	57.035,92			57.035,92
62802	Primes syndicales en faveur du personnel communal	119.168,00	59.258,15		59.909,85
63121	Subsides directs d'exploitation aux entreprises	43.279,51			43.279,51
63211	Primes et subsides directs aux ménages	606.561,72	16.416,94		590.144,78
63212	Subsides indirects aux ménages	7.570.603,26	568.905,10		7.001.698,16
63412	Contrib. aux frais de fonct. et rémun. supp. par l'aut. sup.	120.477,04			120.477,04
63611	Contrib. dans les rémunérations et les pensions de l'enseig.	220.000,00			220.000,00
63617	Contrib. aux frais de fonctionn. des autres pouvoir public	52.881.490,62	3.865.397,09		49.016.093,53
63627	Subsides Autorité supérieure à rétrocéder aux autres pp	923.131,51	124.230,00		798.901,51
64103	Remboursement des emprunts à charge de la commune	8.215.905,00			8.215.905,00
64143	Remboursement des emprunts à charge de l'autorité supérieure	195.726,04			195.726,04
Totaux :		4.535.647.906,01	4.380.150.519,92	1.117.087.638,30	961.590.252,21

BALANCE DES COMPTES GENERAUX

EXERCICE COMPTABLE : 2016

Date d'édition : 9/05/2017 16:11:54

N° du Compte	Libellé	Total des		Soldes	
		DEBITS	CREDITS	DEBITEURS	CREDITEURS
Reportis :		4.535.647.906,01	4.380.150.519,92	1.117.087.638,30	961.590.252,21
65104	Charge financière des emprunts à charge de la commune	4.943.493,65	494.672,39	4.448.821,26	
65144	Charges financières des emprunts à charge de l'autorité sup.	139.635,33		139.635,33	
65721	Intérêts moratoires, de retard et assimilés	13.078,84		13.078,84	
65722	Rentes viagères et perpétuelles payées	59.433,91		59.433,91	
65728	Intérêts débiteurs sur comptes courants divers	73.655,92	46.064,99	27.590,93	
65801	Frais administratifs des comptes financiers	2.088,23	255,06	1.833,17	
66014	Dotations aux amortissements des plans et études	692.123,67		692.123,67	
66020	Dot. amortiss. équip. entret. extraord. et plant. terrains	389.632,35		389.632,35	
66021	Dotations aux amortissements des bâtiments	10.127.532,07		10.127.532,07	
66023	Dotations aux amortissements de la voirie	2.088.711,68		2.088.711,68	
66024	Dotations aux amortissements des ouvrages d'art	1.445,73		1.445,73	
66030	Dot. amortiss. mobilier, signalis. et petits équip. voirie	683.794,56		683.794,56	
66031	Dotations aux amortissements du matériel de bureau	226.551,56		226.551,56	
66032	Dotations aux amortissements du matériel roulant	223.624,54		223.624,54	
66033	Dot. amortiss. mach. et mat. équip. et expl. (y comp. médi.)	549.270,73		549.270,73	
66061	Dotations amortiss. des droits réels d'emphytéose et superf.	2.826,18		2.826,18	
66514	Redressement des récupérations des remboursements d'emprunts	195.726,04		195.726,04	
66780	Dotations aux amortissements des subsides d'investissement a	53.614,96		53.614,96	
67111	Non-valeurs de créances du service ordinaire	1.628.357,74		1.628.357,74	
67241	Moins-values sur réalisation d'actif de l'immobilisé	487.100,55		487.100,55	
67391	Charges diverses exceptionnelles	1.887.142,44		1.887.142,44	
68504	Dotations du service ordinaire au fonds de réserve ordinaire	1.816.419,15		1.816.419,15	
68601	Dotation du service extraordinaire au fonds de réserv. ord.	13.400.000,00		13.400.000,00	
68605	Dotation du service extraordinaire au fonds de réserv. extra	17.140.781,89	3.671.847,89	13.468.934,00	
69201	Boni d'exploitation de l'exercice à reporter	4.793.353,58		4.793.353,58	
70110	Taxes communales sur prestations administratives	9.301,50	1.353.094,33		1.343.792,83
70130	Taxes communales sur les prestations d'hygiène publique		134.940,00		134.940,00
70140	Taxes com. entrepr. industrielles, commerciales et agricoles	34.567,74	2.075.119,65		2.040.551,91
70150	Taxes communales sur les spectacles et divertissements		11.403,00		11.403,00
70160	Taxes communales sur l'occupation du domaine public	1.633,80	1.087.765,20		1.086.131,40
Totaux :		4.597.312.804,35	4.389.025.682,43	1.174.494.193,27	966.207.071,35

BALANCE DES COMPTES GENERAUX

EXERCICE COMPTABLE : 2016

Date d'édition : 9/05/2017 16:11:54

N° du Compte	Libellé	Total des		Soldes	
		DEBITS	CREDITS	DEBITEURS	CREDITEURS
Reportis :		4.597.312.804,35	4.389.025.682,43	1.174.494.193,27	966.207.071,35
70170	Taxes communales sur le patrimoine	571.371,95	3.533.330,52		2.961.958,57
70710	Taxes communales additionnelles au précompte immobilier	453.312,51	32.229.488,43		31.776.175,92
70720	Taxes com. additionnelles à l'impôt des personnes physiques		12.067.682,16		12.067.682,16
70730	Taxes com. additionnelles à taxe sur véhicules à moteur	59.877,00	601.433,11		541.556,11
70910	Amendes	18.262,00	1.083.192,01		1.064.930,01
71301	Produits des prestations effectuées	74.890,75	678.317,36		603.426,61
71309	Produits divers	381.169,09	2.739.627,78		2.358.458,69
71320	Produits des locations immobilières	75.905,02	5.167.633,11		5.091.728,09
72401	Produits de la cotisation pension des mandataires		63.670,80		63.670,80
73401	Subsides de l'Aut. sup. pour traitements des enseignants		25.276.646,37		25.276.646,37
73403	Subsides d'Aut. sup. pour frais de fonct. de l'enseignement	33.064,85	4.160.126,66		4.127.061,81
73405	Subsides de l'autorité supérieure à des fins spécifiques	6.150.682,93	29.796.694,36		23.646.011,43
73406	Fonds des communes et fonds spéciaux	8.585.932,43	51.327.836,79		42.741.904,36
73619	Contrib. aux frais d'exploit. divers reçues des Pouv. Public	530.611,16	3.456.079,21		2.925.468,05
74143	Récup. des remboursements d'emprunts à charge de l'Aut. sup.		195.726,04		195.726,04
75144	Récup. ch. fin. des emprunts à charge de l'Aut. supérieure		139.800,29		139.800,29
75214	Récup. des charges financ. des emprunts à charge des tiers		186.785,22		186.785,22
75711	Revenus de participations dans des entreprises	1.589.404,45	4.367.342,71		2.777.938,26
75721	Revenus de titres de placements	66.118,00	78.993,51		12.875,51
75782	Rentes viagères et perpétuelles		35.703,96		35.703,96
75788	Intérêts créditeurs sur comptes bancaires	298,74	12.582,81		12.284,07
76120	Plus-values annuelles sur biens immobiliers		1.711.963,60		1.711.963,60
76511	Redressement du remb. d'emprunts à charge de la commune		8.215.905,00		8.215.905,00
76514	Redressement du remboursement d'emprunts à charge de l'AS		195.726,04		195.726,04
76780	Réduction des subsides d'investissement, de dons et de legs		6.867.781,07		6.867.781,07
77100	Produits exceptionnels du service ordinaire	19.082,99	298.198,83		279.115,84
77241	Plus-values sur réalisations d'actifs immobilisés		54.143,79		54.143,79
78504	Prélèv. sur fd. de réserv. ord. en faveur du serv. ord.		15.637.973,22		15.637.973,22
78605	Prélèv. sur le fd de réserv. extra. en faveur du serv. extra		10.650.275,91		10.650.275,91
79202	Mali exceptionnel à reporter		6.066.445,12		6.066.445,12
Totaux :		4.615.922.788,22	4.615.922.788,22	1.174.494.193,27	1.174.494.193,27

TRAVAUX EN COURS

Liste des travaux en cours au 31/12/2016

N° Cpte Partic.	Exercice initial	Libellé du travail en cours	Solde au terme de l'exercice
08/401		Achats, aménagements de terrains en cours d'exécution (24011) :	1.427.297,37
84010000000007	2016	PARC MARIE JOSE :	4.040,00
84010000000021	2016	PARC MARIE JOSE :	4.235,00
84010000000026	2016	CIMETIERE	1.274.487,87
84010002016001	2016	GAND 537	139.150,00
84010002016002	2016	Avenue de Roovere - Local service des Plantations	5.384,50
08/402		Achats, constructions et maintenance de bâtiments en cours d'exécution (24021) :	17.184.626,50
84020000000019	2009	CIMETIERE	24.253,41
84020000000022	2016	ATELIER RUE DES OSIE	12.100,00
84020000000024	2009	ECOLE 16	382.327,30
84020000000029	2016	ECOLE TECHNIQUE EDMO	16.595,80
84020000000039	2009	ECOLE 1	58.813,26
84020000000042	2009	ECOLE 9	10.096,44
84020000000044	2009	ECOLE 2 - SCHOOL 2'	48.552,71
84020000000054	2009	ECOLE 11 + SCHOOL 11	801.321,10
84020000000057	2016	INTENDANT 63/65-T.P.	78.227,46
84020000000060	2009	CQ 'ECLUSE-SAINT-LAZ	397.624,99
84020000000061	2016	SIPPELBERG-SALLE DE	173.966,21
84020000000062	2009	M.C.C.S.	28.420,21
84020000000064	2016	MAISON COMMUNALE	30.375,96
84020000000065	2009	CONTRAT DE MISSION S	28.431,41
84020000000070	2016	RANSFORT 40	492.204,90
84020000000072	2016	ECOLE 5	302.137,75
84020000000079	2009	PROPRIETES COMMUNALE	1.766.362,13
84020000000080	2009	ECOLE - A VENTILER	727.035,31
84020000000082	2009	MAISON DE QUARTIER	13.794,00
84020000000085	2016	ECOLE 13	20.812,00
84020000000090	2010	DUBRUCQ 82-VENDOME	51.909,00
84020000000092	2016	QUATRES-VENTS 73	332.016,88
84020000000093	2010	MISS.COORD.SECU.SANT	86.345,51

N° Cpte Partic.	Exercice initial	Libellé du travail en cours	Solde au terme de l'exercice
84020000000096	2010	GAND/TAZIEAUX	28.250,06
84020000000097	2010	RUE HEYVAERT STATUE	484,00
84020000000099	2016	SEMENCE - NOUVELLE E	36.506,00
84020000000100	2016	INVENTAIRE AMIANTE -	34.799,60
84020000000101	2016	MUSEE COMMUNAL	561.785,78
84020000000102	2010	SCHOOL WINDROOS	202.924,20
84020000000103	2010	MALIS 172/178	3.780,00
84020000000105	2010	SECUR ENTREES LOGEME	289.302,69
84020000000106	2010	LUDOTHEQUE 'SPECULOO	17.545,00
84020000000107	2010	METTEWIE 419	24.868,52
84020000000109	2016	SCHOOL 5-WINDEKIND-D	6.921,20
84020000000111	2011	LEOPOLD II 101	76.065,51
84020000000112	2011	AV.JEAN DE LA HOESE,	23.380,00
84020000000113	2016	CRECHE LOUISE LUMEN	47.838,26
84020000000114	2011	CRECHES - A VENTILER	78.581,28
84020000000115	2011	DIV.BATIMENTS COMM -	754.112,05
84020000000116	2011	AUDIT INSTALL.INFORM	8.597,05
84020000000118	2011	LE PONT - ECOLE 39	65.130,00
84020000000119	2011	PLAN TRIENNAL 2007/2	218.426,48
84020000000120	2011	GAND 159	5.566,00
84020000000121	2011	SALLE BEUDIN	14.363,97
84020000000122	2011	4-VENTS 25/25 bis	113.599,54
84020000000123	2011	RUE DE L'ECOLE 21	12.916,75
84020000000124	2011	ECOLE 13 BIS	102.443,10
84020000000126	2016	TAMARIS	2.579.423,76
84020000000128	2011	SALLE OMNISPORT DECO	43.265,97
84020000000129	2012	Chantier gardiens paix	87.733,15
84020000000131	2016	Flute enchantée-Equipement d'un terrain en vue école	246.175,63
84020000000132	2012	MALIS 40	1.913.100,13

N° Cpte Partic.	Exercice initial	Libellé du travail en cours	Solde au terme de l'exercice
8402000000134	2012	DIVERS LOGEMENTS COMMUNAUX	86.085,50
8402000000136	2012	HARLEKIJNTJE - KRIBBE (CRECHE)	1.799,40
8402000000137	2012	PREGARDIENNAAT 9 - RUE GULDEN BODEM 2	57.175,60
8402000000139	2012	COORDINATION SECURITE SANTE	134.150,12
8402000000140	2012	TRADUCTION ET RELECTURE DOSSIERS TRAVAUX	13.965,33
8402000000141	2012	RUE DR.C.BEUDIN-mur mitoyen entre le n°22-24	3.366,51
8402000000142	2016	STADE PEVENAGE	54.237,17
8402000000144	2013	RUE DOYEN ADRIAEN	41.048,34
8402000000145	2013	STADE VERBIEST - AV. DE ROOVERE 7	46.178,62
8402000000147	2013	QUAI DE L'INDUSTRIE 5-5B (EXPROPRIATION)	3.949,08
8402000000148	2013	DEMANAGEMENT MACHINES IMPRIMERIE	12.461,68
8402000000149	2013	BIBLIOTHEQUE FRANCOPHONE	136.395,43
8402000000150	2013	ECOLE 11 BIS - PARC MARIE-JOSE	7.848,42
84020002014003	2014	SIPPELBERG - SALLE DES FETES	13.211,61
84020002014004	2014	SONORISATION CONSEIL COMMUNAL	47.557,84
84020002014005	2014	PARKING BRUNFAUT	4.595,51
84020002014006	2014	POLICE DEROOVERE 3-7 (SINISTRE)	14.725,81
84020002014009	2014	Parvis St JEan Baptiste - Doyenneté	31.749,19
84020002014010	2014	RUE DE LA MEUSE	5.082,00
84020002014011	2014	ECOLE 8	48.939,66
84020002014012	2014	4 VENTS, 73	75.875,09
84020002014013	2014	Achat de vidéophones pour les écoles francophones	3.547,95
84020002015001	2015	TAZIEAUX 25 - ITEM	203.840,99
84020002015002	2015	PLAN TRIENNAL 2010/2012	212.075,47
84020002015003	2015	BEGUINES 103	47.878,38
84020002015004	2016	dUBRUCQ 224 - CRECHE MID'OLINA	87.560,87
84020002015005	2015	CRECHE OLINA	41.921,22
84020002015006	2015	Matériel et équipement crèches 2015	79.276,05
84020002015007	2015	ECOLE 18	25.934,17
84020002015008	2015	CQ CINEMA BELLEVUE	59.264,39
84020002015009	2015	TAZIEAUX 40	66.376,44
84020002015011	2015	Matériel informatique	55.168,80
84020002015012	2015	ACHAT DE MOBILIER 2015	65.128,21

N° Cpte Partic.	Exercice initial	Libellé du travail en cours	Solde au terme de l'exercice
84020002015014	2015	COURTRAI 34	14.719,64
84020002015015	2015	Hôtel Belle Vue	51.813,72
84020002015017	2015	PLACE COMMUNALE 28-29-30	35.416,70
84020002016001	2016	MATERIEL ET EQUIPEMENT 2016	697.650,31
84020002016002	2016	PISCINE NAMECHE	112.049,52
84020002016003	2016	CRECHE LES PETITES ALOUETTES - GULDEN BODEM 2A	19.996,35
84020002016004	2016	HEYVAERT, 87	975.000,00
84020002016005	2016	CRECHE ARION - CHAUSSEE DE NINOVE 124 A	7.999,99
08/403		Travaux d'infrastructures et de voirie en cours d'exécution (24031) :	25.817.448,02
84030000000018	2016	QUAI DES CHARBONNAGE	2.385,79
84030000000056	2013	Square des LIBERATEU	79.668,34
84030000000064	2016	VOIRIE ET BATIMENTS	2.182,00
84030000000066	2016	CQ 'FONDERIE-PIERRON	4.124,30
84030000000070	2007	ACCESSOIRES+EQUIPEME	9.002,40
84030000000071	2007	CQ 'MARITIME'	127.257,66
84030000000078	2007	CQ 'ESCAUT-MEUSE'	4.474,32
84030000000084	2008	PGV-PLAN LOGEMENT	3.795.252,82
84030000000085	2008	CQ 'ATELIERS-MOMMAER	12.959,76
84030000000086	2009	PLANTATIONS A VENTIL	80.875,11
84030000000087	2009	CENTRE COMMUNAUTAIRE	14.512,50
84030000000088	2009	CQ 'CINEMA-BELLEVUE'	3.440.887,41
84030000000089	2009	REAM.VOIRIE,TROTTOIR	424.788,35
84030000000090	2009	GUIRLANDES LUMINEUSE	178.948,12
84030000000091	2009	CQ ECLUSE SAINT-LAZA	3.489.025,20
84030000000092	2009	CQ RIVES OUEST	2.158.082,69
84030000000093	2010	RENOV OURTHE,LYS,VAN	18.391,03
84030000000094	2010	TRAVAUX REFLECTION RE	147.675,94
84030000000095	2010	RUE D'ENGHIEEN REAMEN	40.839,77
84030000000096	2010	TROTTOIRS(LOT 1)-RAL	1.250.961,65
84030000000097	2010	PLAN TRIENNAL 2007/2	5.387.162,73
84030000000098	2011	ULENS/LE LORRAIN	2.030,14
84030000000100	2012	Réaménagement complet tures Janssens,de Rudeer et Euterpe	633.646,46
84030000000101	2012	Réaménagement complet Rue François Mus et Mommaerts	30.437,55

N° Cpte Partic.	Exercice initial	Libellé du travail en cours	Solde au terme de l'exercice
8403000000102	2012	Réaménagement rue I. Teirlinck	827.653,05
8403000000103	2012	CQ Léopold II	1.867.621,39
8403000000104	2012	Réfection revêtement asphaltique Rue Le Lorrain/Rue des Daup	80.602,95
8403000000105	2012	RUE FIK GUIDONSTRAAT, WEILEANDSTRAAT EN DE LOUIS DE SMETST.	137.996,53
8403000000106	2012	PLAN TRIENNAL 2010-2012	868.751,79
8403000000107	2012	Réaménagement carrefour Basilique/Petit-Bechem/Winteroy/Van	17.911,45
8403000000108	2012	AMENAGEMENT CHEMINS ET ABORDS DES EQUIPEMENTS	8.930,52
8403000000109	2013	Miss.géomètre plans mesurage terrains com.exten.EC et voirie	12.275,33
8403000000110	2013	CQ PETITE SENNE	139.007,90
84030000002015	2015	FOURNITURE ET PLANTATION D'ARBRES	51.146,89
84030002014001	2014	REAMENAGEMENT TUES VERHEYDEN ET BOUVIER	29.508,27
84030002014002	2014	REAMENAGEMENT RUES SONATINE / SERENADE / CAPRICE	75.000,00
84030002014003	2014	REAMENAGEMENT RUE DES MYRTES	55.611,60
84030002014004	2014	REAMENAGEMENT RUE MOMMAERTS	149.939,66
84030002015001	2015	REAMENAGEMENT RUES MELPOMENE,CALLIOPE ET PLACE MENNEKENS	27.044,16
84030002015002	2015	PLACE DE LA DUCHESSE	114.224,08
84030002016001	2016	REAMENAGEMENT MACHTENS ET RUES ADJACENTES	9.970,40
84030002016002	2016	HOTEL BELLEVUE	5.414,99
84030002016003	2016	QUAI DU HAINAUT 23	423,50
84030002016004	2016	Rue VANDENPEEREBOOM	2.841,52
08/404		Etudes, plans d'urbanisme et d'aménagement en cours d'exécution (24041) :	23.087,15
84040002015002	2016	PLACE COMMUNALE	3.405,65
84040002016001	2016	PPAS 6D	19.681,50
08/40X/NN		Total général des travaux en cours au 31/12/2016 :	44.452.459,04

COMPTES D'ATTENTE DE L'ACTIF

COMPTÉ 49200 COMPTÉ DE GESTIONNAIRES IMPUTATEURS
REKENING 49200 REKENINGEN VAN DE BEHEERDERS DER AANREKENINGEN

DEBIT/DEBET	CREDIT/CREDIT	COMPTE/REKENING	LIBELLE/OMSCHRIJVING
2.000,00 €		3000000000001	SERVICE DES CLASSES MOYENNES
1.464,14 €		3000000000002	SERVICE DE L'ETAT CIVIL
14.863,11 €		3000000000003	SERVICE DE LA POPULATION
	799,76 €	3000000000004	SERVICE DE LA CAISSE
74.688,60 €		3000000000006	SERVICE DES FINANCES
	1.896,56 €	3000000000008	SERVICE DE L'INFORMATIQUE
388.135,80 €		3000000000010	SERVICE DE L'ECONOMAT ADMINISTRATIF
14.094,72 €		3000000000012	SERVICE DE L'INSTRUCTION PUBLIQUE
600,00 €		3000000000014	JUMELAGE
40,00 €		3000000000017	MEDIATION LOCALE
44.281,73 €		3000000000019	CONTENTIEUX
11.821,99 €		3000000000021	SERVICE DU PERSONNEL - GRH
7.899,23 €		3000000000031	SERVICE DE L'URBANISME
1.086.012,56 €		3000000000032	SERVICE DES TRAVAUX PUBLICS
2.366.472,49 €		3000000000033	SERVICE DES PROJETS SUBSIDIES
450,61 €		3000000000034	SERVICE DE LA VOIRIE
407,60 €		3000000000039	PREVENTION
158.396,20 €		3000000000041	SERVICE DES PROPRIETES COMMUNALES
2.772,80 €		3000000000044	SERVICE DE LA JEUNESSE
20.753,08 €		3000000000045	SERVICE DE LA MOBILITE
13.924,12 €		3000000000099	M C C S
1.060,20 €		3000000000101	CULTURE NEERLANDOPHONE
430,45 €		3000000000102	BIBLIOTHEQUE FRANCOPHONE
1.265,00 €		3000000000103	BIBLIOTHEQUE NEERLANDOPHONE
300,00 €		3000000000105	SERVICE AGENDA 21
19,00 €		3000000000106	CLÉS
55,72 €		3000000000107	CRECHES - MME VONCKX
20.071,25 €		3000000000109	DEVELOPPEMENT DURABLE
	841.454,12 €	3000000000114	SERVICE DU DEVELOPPEMENT URBAIN - B 40

4.232.280,40 € 844.150,44 € SOLDE/SALDO 3.388.129,96 €

REKENING 49600 TE IDENTIFICEREN BETALING

COMPTÉ 49600 PAIEMENTS A IDENTIFIER

DEBIT/DEBET	CREDIT/CREDIT	COMPTE/REKENING	LIBELLE/OMSCHRIJVING
0	75	49600	Report des soldes : exercice 2015
0	131,5	49600	Report des soldes : exercice 2015
0	50	49600	Report des soldes : exercice 2015
0	25	49600	Report des soldes : exercice 2015
0	800	49600	Classe 4 / BOURAS SOUISSI WAFAE REMB avance Tt enseignant
0	15000	49600	remb avance sur subs. 01/2016- 15000 euro avance Mlnbk Sport
0	500	49600	REMBOURSEMENT AVANCE DU 07/12 - KETELE Valerie
0	125000	49600	Classe 4 / Remboursement DCE 012/22.06.2015/B/0055-prefinancement FEI
0	15000	49600	Classe 4 / subside 04/2016 - mdt 993/imp 2764 - 15000 euro rembavance
0	750	49600	Classe 4 / REMBOURSEMENT AVANCE DU 01/02 KETELE
0	750	49600	Classe 4 / REMBOURSEMENT AVANCE TRAITEMENT VARELA
0	1250	49600	Classe 4 / AVANCE II DOSSEH-ADJANON, AMAH MESSANH REMBOURSEMENT
0	15000	49600	Classe 4 / remb avance Molenbeek Sport
0	13392,01	49600	Classe 4 / remb avance Molenbeek Sport
0	800	49600	Classe 4 / Avance II CHANTRAINE MANON
0	15000	49600	Classe 4 / remb Molenbeek sport
0	800	49600	Classe 4 / avance sur traitement Cordaro Linda
0	1000	49600	Classe 4 / Avance traitement Mbongo Kinansanga
0	1780,55	49600	Classe 4 / DIFFERENCE TVA SUR FACT 2015-203 / 2015-205
0	2520,63	49600	Classe 4 / DIFFERENCE TVA SUR FACT 150-2016 - 150-207
0	175000	49600	Classe 4 / REMBOURSEMENT SECOND AVANCE PRE- FINANCEMENT COLLEGE 31.11.2015
0	15000	49600	Classe 4 / remb Molenbeek sport
0	500	49600	Classe 4 / remboursement avance Dimitriou Christina Merci
0	15000	49600	Remb avances Molenbeek Sport
0	15000	49600	Remb Avance 08/2016
0	500	49600	Classe 4 / remboursement avance Dimitriou Christina Merci
0	15000	49600	Classe 4 / remb à avance
0	6490,44	49600	Classe 4 / Lage Landen Leasing remboursement
0	15000	49600	Remb. acompte
0	2000	49600	Classe 4 / Avance ehilalouch
0	750	49600	Pierre
25	0	49600	Report des soldes : exercice 2015
50	0	49600	Report des soldes : exercice 2015
75	0	49600	Report des soldes : exercice 2015

REKENING 49600				
TE IDENTIFICEREN BETALING				
COMPTE 49600				
PAIEMENTS A IDENTIFIER				
DEBIT/DEBET	CREDIT/CREDIT	COMPTE/REKENING	LIBELLE/OMSCHRIJVING	
75	0	49600	Report des soldes : exercice 2015	
100	0	49600	Report des soldes : exercice 2015	
238	0	49600	Report des soldes : exercice 2015	
1000	0	49600	AVANCE DHOOGHE TT	
1200	0	49600	Classe 4 / /A/ AVANCE TRAITEMENT 11/2016	
1500	0	49600	Classe 4 / /A/ AVANCE TRAITEMENT ENSEIGNANT 11/2016	
1500	0	49600	Classe 4 / /A/ AVANCE TRAITEMENT ENSEIGNANT 11/2016 touimi benjelloun	
1500	0	49600	pierre	
1500	0	49600	pierre	
2465,06	0	49600	Classe 4 / mandat 7094 2x payé :Bentley systems international limited	
6490,44	0	49600	Classe 4 / mandat 7271 2x payé - De Lage Landen Leasing (Konica Minolta)	
15000	0	49600	Remb avances Molenbeek Sport	
479300,72	0	49600	Report des soldes : exercice 2015	
512.019,22 €	469.865,13 €	SOLDE/SALDO		42.154,09 €

COMPTES D'ATTENTE DU PASSIF

PRODUITS A REPORTER
OVER TE DRAGEN OPBRENGSTEN

DEBIT/DEBET	CREDIT/CREDIT	COMPTE/REKENING	LIBELLE/OMSCHRIJVING
-	760,50 €	49030	PLC 018
-	608,40 €	49030	PAR 045
-	912,60 €	49030	par 011a
-	608,40 €	49030	par 50 el aarassi
-	912,60 €	49030	PAR 37
-	760,50 €	49030	PAR 67
-	456,30 €	49030	PAR 17
-	608,40 €	49030	PAR046 1 TRIM 2017 KASMI YAHYA
-	608,40 €	49030	par 042
-	456,30 €	49030	par 24 hamdaoui mostafa
-	608,40 €	49030	par 51 sellami rachid
-	760,50 €	49030	MKA SPRL BOUHDA KARIM PLC 003
-	608,40 €	49030	EGL 12
-	421,20 €	49030	mars-30
-	608,40 €	49030	PAR 36
-	877,50 €	49030	PAR 10 ET MAR 4 EL BOUHMIDI ALI
-	456,30 €	49030	egl 024
-	351,00 €	49030	mar 006
-	760,50 €	49030	par 056
-	561,60 €	49030	MAR 18 ADDOU ISMAEL
-	228,15 €	49030	par14
-	304,20 €	49030	fla18
-	760,50 €	49030	plc 28
-	912,60 €	49030	par 030
-	760,50 €	49030	FLA 12 ALLALI BVBA
-	684,45 €	49030	FLA 9 MOKHTARI
-	912,60 €	49030	MEWE SPRL FLA 014 ABONNEMENT 1ER TRIM 2017
-	456,30 €	49030	egl 1a barghouthi mohamed
-	1.181,70 €	49030	par 68 et mar 31 bakhat otman

PRODUITS A REPORTER
OVER TE DRAGEN OPBRENGSTEN

COMPTÉ 49030	REKENING 49030	DEBIT/DEBET	CREDIT/CREDIT	COMPTE/REKENING	LIBELLE/OMSCHRIJVING
-		912,60 €		49030	par 8 lamssoudi abdelaziz
-		1.181,70 €		49030	mar 29 et par 44
-		684,45 €		49030	PAR009 El Bouhmidi
-		380,25 €		49030	PAR 041 1ER TRIM 2017 MAHRACH MOFADEL
-		760,50 €		49030	pic014 saih
-		608,40 €		49030	PAR022 A el bouhmidi
-		608,40 €		49030	abonnement marché 1er trim 2017 PAR 023 ANDOUH Mohamed
-		760,50 €		49030	kario tex plc 11
-		760,50 €		49030	pic 19 mda sprl afallah
-		760,50 €		49030	Classe 4 / marche plc 27 imajjad kaddour
-		608,40 €		49030	PAR 65 LAMARTI NOUR EDDINE
-		912,60 €		49030	Classe 4 / egl 002 de roy jean marc
-		760,50 €		49030	BELLAFRUITS SPRL-REDEVANCE MARCHÉ 1 ER TRIMESTRE 2017-PLC020
-		456,30 €		49030	egl 5 el bouhmidi faycal
-		421,20 €		49030	Classe 4 / mar 3
-		760,50 €		49030	FLA 8 BY SAFIYATEX SPRL
-		3.273,54 €		49030	Classe 4 / SUBVENTION 2015/2TR BEA - IBGE/BIM
-		4.000,00 €		49030	Classe 4 / SUBVENTION 2016 - KIOSQUE GRAINES - 1er TRANCHE - BRUXELLES ENVIRONNEMENT
-		684,45 €		49030	MARCHE EGL 026
-		140,32 €		49030	Classe 4 / /B/SIN. 020/177236/DRABBEJACQUES /M01/2017 /
-		333,19 €		49030	Classe 4 / /B/SIN. 020/198953/D ALEOANGELO /M01/2017 /
-		442,49 €		49030	Classe 4 / /B/SIN. 020/187940/SAVONETIVO /M01/2017 /
-		171,25 €		49030	Classe 4 / /B/SIN. 020/198544/DE COCKLUC /M01/2017 /
-		173,13 €		49030	Classe 4 / /B/SIN. 020/200603/MINNERALAIN /M01/2017 /
-		237,53 €		49030	Classe 4 / /B/SIN. 020/195041/GINISIO2 /M01/2017 /
-		263,42 €		49030	Classe 4 / /B/SIN. 020/190527/DE VRIEZERUDY /M01/2017 /
-		265,54 €		49030	Classe 4 / /B/SIN. 020/199234/VANNECKPIERRE /M01/2017 /
-		269,75 €		49030	Classe 4 / /B/SIN. 020/195040/VAN HERCKRUDY /M01/2017 /
-		4.410,90 €		49030	marche 1 trim17

PRODUITS A REPORTER				
OVER TE DRAGEN OPBRENGSTEN				
COMPTÉ 49030				
REKENING 49030				
DEBIT/DEBIT	CREDIT/CREDIT	COMPTE/REKENING	LIBELLE/OMSCHRIJVING	
-	9.000,00 €	49030	Classe 4 / CHARGES RESTO SOCIAL 2016	
-	2.400,00 €	49030	Classe 4 / CHARGES CELLULE TECHNIQUE 2016	
-	285,18 €	49030	fc brussels united chez imad ok	
-	145,00 €	49030	surement chez imad	
-	31,18 €	49030	surement chez imad	
-	175,00 €	49030	Classe 4 / B19/PH/2016/08451 mokhtari	
-	20,00 €	49030	Classe 4 / B19/2016/08528/MG mediani	
-	125,00 €	49030	Classe 4 / B19/2015/EB/AVRIL/755 bouchoiri	
-	466,11 €	49030	Classe 4 / INDEXATION ANNUELLE LOYER TERRAIN case invest	
-	81.537,34 €	49030	Report des soldes : exercice 2015	
100,00	-	49030	Classe 4 / amis morale laique occ karreveld 19/1/16 BF 5/11/15	
636,69	-	49030	INFRA ALE	
3.273,54	-	49030	Classe 4 / SUBVENTION 2015/2TR BEA - IBGE/BIM	
4.752,20	-	49030	Classe 4 / frais envoi postaux 12/2016 mdt14/2017	
5.000,00	-	49030	Classe 4 / frais envoi postaux 12/2016 mdt 14/2017	
13.762,43 €	139.094,82 €	SOLDE/SALDO	125.332,39 €	

COMPTE 49500 RECOUVREMENTS A IDENTIFIER

REKENING 49500 TE IDENTIFICEREN AANREKENINGEN

DEBIT/DEBET	CREDIT/CREDIT	COMPTE/REKENING	LIBELLE/OMSCHRIJVING
	80.440,00 €	2100000300101	BANCONTACT B32-POMPES FUNEBRES
	50,00 €	2149500000000	Recouvrements à identifier

0,00 € 80.490,00 € SOLDE/SALDO 80.490,00 €

COMPTE 49700 RECOUVREMENTS A VENTILER
REKENING 49700 WACHTREKENINGEN OM UIT TE SPLITSEN

COMPTE/REKENING	MONTANTS BEDRAGEN	LIBELLE/OMSCHRIJVING
2100000000149	22,5	EXAMENS 2012 FRAIS INSCRIPTIONS
2100000000191	3419,17	BELGIAN POSTERS VERSEMENT EN ATTENTE
2100000001037	10875,18	MOLENKETJES
2100000001113	-99919,24	TVA EXTRAITS
2100000001438	225	PLAN REMB PATRUCCO
2100000045453	2760	CHARGE PATRON PENSIONS STAT
2100000200376	-225	GAR LOC PATRUCCO MGARAGE MET 474
2100000200418	40	CAUTION BADGE TRANSIT
2100000200463	60,29	AL GH'RIB Saadeddine GAR LOC GAR 635
2100000200466	118	GAR LOC CHLEMOUN
2100000200517	321,65	GAR LOC EL MAHJOUBI
2100000200540	-48,4	GAR LOC GARAGE LESHAF Abdeljalil
2100000200701	85	GARANTIE LOCATIVE GARAGE VAN IMPE ASTRID
2100000200703	85	GARANTIE LOCATIVE GARAGE AMAMOU LAKHDAR
2100000200704	85	GAR LOC GARAGE EL FARRI AZIZA
2100000200705	85	GAR LOC GARAGE FESTRE JULIEN
2100000201201	-15	TAXE STATIONNEMENT JANVIER 2012
2100000201210	-40	TAXE STATIONNEMENT OCTOBRE 2012
2100000201304	-939	STATIONNEMENT 4 TRIM 2013
2100000201401	215	STATIONNEMENT 1 TRIM 2014
2100000201404	4282,92	STATIONNEMENT 4 TRIM 2014
2100000300101	-80440	BANCONTACT B32-POMPES FUNEBRES
2100000300436	419,3	RECETTES DIVERSES
2100000300514	54734,75	TAXES EN ATTENTE DE ROLE A VENTILER
2100000305001	25,24	LOYERS APPARTEMENTS A VENTILER 2005
2100000306000	9,23	LOYERS GARAGE A VENTILER 2006
2100000306001	39	LOYERS APPARTEMENT A VENTILER 2006
2100000306024	51,35	EMPLACEMENTS JEAN DUBRUCQ
2100000307000	60,41	LOYERS GARAGE A VENTILER 2007
2100000307001	96,87	LOYERS APPARTEMENT A VENTILER 2007
2100000308001	80,38	LOYERS APPARTEMENT A VENTILER 2008
2100000308003	248	MARCHES A VENTILER
2100000309000	0,13	LOYERS GARAGE A VENTILER 2009
2100000309001	14,54	LOYERS APPARTEMENT A VENTILER 2009
2100000309004	16,44	URBANISME A VENTILER
2100000309009	90,97	B19 - DIVERS A VENTILER
2100000309016	1110,27	RECETTES A IDENTIFIER A VENTILER
2100000309024	-220	MARCHE DE NOEL
2100000310001	73,4	LOYER APPARTEMENT 2010 A VENTILER
2100000310009	25	BUREAU 19 - 2010 A VENTILER
2100000310013	969,81	TAXES A VENTILER 2010
2100000310015	408,38	RECETTES A IDENTIFIER 2010 A VENTILER
2100000310021	50	CERTIFICAT DE MORALITE 2010 A VENTILER
2100000310023	-2,73	AVANCES CAISSE/ RETOUR AVANCES
2100000310024	494490,62	TAXES CONSIGNEES TRIBUNAL
2100000310027	31	HOTEL SOCIAL
2100000310028	90	BRADERIES
2100000310029	286	RETOUR REMBOURSEMENT POSTE
2100000311005	39	SPA PAQUES 2011 A VENTILER
2100000311013	773,2	TAXES EN ATTENTE DE ROLE 2011 A VENTILER
2100000311015	1140,92	RECETTES 2011 A IDENTIFIER

COMPTE 49700 RECOUVREMENTS A VENTILER
REKENING 49700 WACHTREKENINGEN OM UIT TE SPLITSEN

COMPTE/REKENING	MONTANTS BEDRAGEN	LIBELLE/OMSCHRIJVING
2100000312001	2	LOYERS APPARTEMENTS 2012 A VENTILER
2100000312015	1057,67	RECETTES 2012 A IDENTIFIER
2100000312031	5178,44	PV CUMUL 2012 A IDENTIFIER
2100000313001	-2,15	LOYERS APPARTEMENTS 2013 A VENTILER
2100000313008	23,09	BUREAU 19 2013 A VENTILER
2100000313010	30	CERTIFICATS DE MORALITES 2013 A VENTILER
2100000313015	83,4	RECETTES 2013 A IDENTIFIER
2100000313031	-62	PV CUMUL 2013 A IDENTIFIER
2100000314001	5,32	LOYERS APPARTEMENTS 2014 A VENTILER
2100000314003	8,62	MARCHES 2014 A VENTILER
2100000314015	3573,11	RECETTES 2014 A IDENTIFIER
2100000314025	-607,07	DECOMPTES DE CHARGES A COMPENSER 2014
2100000314031	1140,8	PV CUMUL 2014 A IDENTIFIER
2100000315000	123,75	LOYERS GARAGES 2015 A VENTILER
2100000315001	-3283,63	LOYERS APPARTEMENTS 2015 A VENTILER
2100000315002	-37,17	TELE ASSISTANCE 2015 A VENTILER
2100000315009	277,9	BUREAU 12 2015 A VENTILER
2100000315013	1293,12	TAXES EN ATTENTE DE ROLE 2015 A VENTILER
2100000315015	20391,49	RECETTES 2015 A IDENTIFIER
2100000315018	35	SPA ETE 2015 A VENTILER
2100000315024	310,33	INTERETS DE RETARD 2015 SUR TAXES
2100000315025	82,54	DECOMPTES DE CHARGES A COMPENSER 2015
2100000315026	282525,28	LOGEMENTS 2015 COMPTE A VENTILER
2100000315029	21000	CQD PS volet socio-économique
2100000315031	6777,59	PV CUMUL 2015 A IDENTIFIER
2100000315032	2989,13	NC LAMPIRIS
2100000315033	11554,1	BELFIUS EXTRAITS 2015 A SOLDER
2100000315034	215,85	Régul DC taxes compte 2015
2100000316000	4858,34	LOYERS GARAGES 2016 A VENTILER
2100000316001	26520,12	LOYERS APPARTEMENTS 2016 A VENTILER
2100000316002	12,39	TELE ASSISTANCE 2016 A VENTILER
2100000316008	2574	BUREAU 19 2016 A VENTILER
2100000316009	1921,74	BUREAU 12 2016 A VENTILER
2100000316010	10	CERTIFICATS DE MORALITES 2016 A VENTILER
2100000316013	45312,03	TAXES EN ATTENTE DE ROLE 2016 A VENTILER
2100000316015	45254,67	RECETTES 2016 A IDENTIFIER
2100000316019	144,38	NOTES DE CREDIT 2016 A VENTILER
2100000316021	62	AUGMENTATIONS BAREMIQUES 2016 A REPARTIR
2100000316023	4931,83	URBANISME 2016 A VENTILER
2100000316024	4523,26	INTERETS DE RETARD 2016 SUR TAXES
2100000316026	342768,38	LOGEMENTS 2016 COMPTE A VENTILER
2100000316030	197997,55	AVANCES IPP COMMUNES 2016
2100000316031	27197,77	PV CUMUL 2016 A IDENTIFIER
2100000317013	75	TAXES EN ATTENTE DE ROLE 2017 A VENTILER
2100000317015	500	RECETTES 2017 A IDENTIFIER
2100000321301	350	SIGNALISATION 1ER TRIMESTRE 2013
2100000321302	575	SIGNALISATION 2EM TRIMESTRE 2013
2100000321303	640	SIGNALISATION 3EM TRIMESTRE 2013
2100000321304	475	SIGNALISATION 4EM TRIMESTRE 2013
2100000321401	535	SIGNALISATION 1ER TRIMESTRE 2014
2100000321402	275	SIGNALISATION 2EM TRIMESTRE 2014

COMPTE 49700 RECOUVREMENTS A VENTILER
REKENING 49700 WACHTREKENINGEN OM UIT TE SPLITSEN

COMPTE/REKENING	MONTANTS BEDRAGEN	LIBELLE/OMSCHRIJVING
2100000321403	75	SIGNALISATION 3EM TRIMESTRE 2014
2100000321404	550	SIGNALISATION 4EM TRIMESTRE 2014
2100000321501	225	SIGNALISATION 1ER TRIMESTRE 2015
2100000321502	25	SIGNALISATION 2EM TRIMESTRE 2015
2100000321503	225	SIGNALISATION 3EM TRIMESTRE 2015
2100000321504	400	SIGNALISATION 4EM TRIMESTRE 2015
2100000321601	150	SIGNALISATION 1ER TRIMESTRE 2016
2100000321602	1735	SIGNALISATION 2EM TRIMESTRE 2016
2100000321603	873	SIGNALISATION 3EM TRIMESTRE 2016
2100000321604	872	SIGNALISATION 4EM TRIMESTRE 2016
2100000350005	2987,44	ECOLE 5 - CHOUETTE
2100000350009	6080,73	ECOLE 9 - AUGUSTA MARCOUX
2100000350010	608,93	ECOLE 10 - LA CITE DES ENFANTS
2100000350011	9501,59	ECOLE 11 - AUX SOURCES DU GAI SAVOIR
2100000350014	248,62	ECOLE 13 BIS - L'ECOLE QUI BOUGE
2100000350018	5959,33	ECOLE 17 - TAMARIS - CONDOR
2100000350019	686	ECOLE 14 - LA FLUTE ENCHANTEE
2100000350020	940,6	ECOLE 8
2100000350021	1247,8	ECOLE 12
2100000350022	328,78	ECOLE 15 - LES LUTINS DU PETIT BOIS
2100000360011	713,57	SCHOOL 11 - PALOKE
2100000360013	204,03	SCHOOL 13 - TIJL UYLENSPIEGEL
2100000360015	66,76	SCHOOL 13 TER - MARIE-JOSEPARK
2100000509011	-1000	DEPENSES A IDENTIFIER
2100000510001	-14,58	LOYER APPARTEMENT 2010 A REMBOURSER
2100000511304	9579,4	TAXES STATIONNEMENT Q2C 4 TRIM2013
2100000511402	-444,8	STATIONNEMENT Q2C 2 TRIM 2014
2100000511403	-17,6	STATIONNEMENT Q2C 3 TRIM 2014
2100000511404	4401,8	STATIONNEMENT Q2C 4 TRIM 2014
2100000512007	-8,07	RECETTES DIVERSES 2012 A REMBOURSER
2100000512031	138,15	PV CUMUL 2012 A REMBOURSER
2100000513031	20	PV CUMUL 2013 A REMBOURSER
2100000514001	1,9	LOYERS APPARTEMENTS 2014 A REMBOURSER
2100000514007	62	RECETTES DIVERSES 2014 A REMBOURSER
2100000514013	-20	DEPENSES 2014 A IDENTIFIER
2100000514016	-40,58	FRAIS D'HUISSIERS 2014 A REMBOURSER
2100000515007	-40	RECETTES DIVERSES 2015 A REMBOURSER
2100000516000	-247,6	LOYERS GARAGES 2016 A REMBOURSER
2100000516001	60	LOYERS APPARTEMENTS 2016 A REMBOURSER
2100000516004	-120	URBANISME 2016 A REMBOURSER
2100000800000	180,31	HOTEL SOCIAL
2100000800008	944,04	JILALI TRANSIT
2100000800010	46,66	RICHTER Evelyne
2100000800011	504	BARRY SALIOU - N'GOUASSON CHRISTINE
2100000800013	576	CHEKROUN Naima
2100000800015	248,77	YOUSSOUF DIRIYE KINZI
2100000800016	16,04	KARRIT Imad
2100000800017	756,92	BOHAR - EUDOCHIA
2100000800018	232	EL NESLA - BAKKALI KARAMI
2100000800019	304,61	ESSOME BESSACK Charlemagne
2100000800020	60	EL MESSAOUDI - ATRARI

COMPTE 49700 RECOUVREMENTS A VENTILER
REKENING 49700 WACHTREKENINGEN OM UIT TE SPLITSEN

COMPTE/REKENING	MONTANTS BEDRAGEN	LIBELLE/OMSCHRIJVING
2100000800021	690,75	KARANGANWA Jean-Bosco
2100000800023	248,85	SAMI Fatima
2100000800024	96	OPOULOU BESSACK Susie
2100000800027	1056,52	BEN EL HADI Mohamed
2100000800028	51,87	FARADJI Ivette
2100000800029	120	KINDERMANS
2100000800033	75	KEFIL Malika
2100000800040	20	YACOUBI Mariam
2100000800041	20	VANVOLCKSOM Fallon
2100000800042	20	EL KADIRI Fatima
2145110000000	12,67	TVA à payer après perception des tiers redevables
2149030002017	532,35	PRODUITS A REPORTER 2017
2149501000004	310	TAXE STATIONNEMENT Q2C
2149700000000	742,8	Recouvrements à ventiler

TOTAAL/TOTAL 1.513.284,88 €

COMPTE 49800 SOMMES PERCUES INDUMENT

REKENING 49800 TERUGBETALING VAN TEN ONRECHTE ONTVANGEN STORTINGEN

COMPTE/REKENING	MONTANTS BEDRAGEN	LIBELLE/OMSCHRIJVING
2100000000003	0,11	BENEFICE DE CHANGE EUROS
2100000201404	-1497,9	STATIONNEMENT 4 TRIM 2014
2100000311013	-30	TAXES EN ATTENTE DE ROLE 2011 A VENTILER
2100000311020	6489,85	OZEN Ali
2100000312001	10	LOYERS APPARTEMENTS 2012 A VENTILER
2100000312031	-62	PV CUMUL 2012 A IDENTIFIER
2100000313001	2,17	LOYERS APPARTEMENTS 2013 A VENTILER
2100000313015	-55	RECETTES 2013 A IDENTIFIER
2100000314003	-0,1	MARCHES 2014 A VENTILER
2100000315001	1085,35	LOYERS APPARTEMENTS 2015 A VENTILER
2100000316015	250	RECETTES 2016 A IDENTIFIER
2100000316026	-179,73	LOGEMENTS 2016 COMPTE A VENTILER
2100000316031	55	PV CUMUL 2016 A IDENTIFIER
2100000505004	562,52	MARCHES A REMBOURSER
2100000509006	134	TAXES A REMBOURSER
2100000509007	-339,98	RECETTES DIVERSES 2009 A REMBOURSER
2100000509010	100	FRAIS D'HUISSIER A REMBOURSER
2100000509016	100	CAUTIONS CHALETS 2009
2100000510001	-23,42	LOYER APPARTEMENT 2010 A REMBOURSER
2100000510005	-180	CAHIER DE CHARGES 2010 A REMBOURSER
2100000510006	104,4	TAXES A REMBOURSER 2010
2100000510007	-310	RECETTES DIVERSES 2010 A REMBOURSER
2100000510014	184,54	HAITI
2100000510015	280	MARCHE DE NOEL CAUTION
2100000511001	3180,13	LOYERS APPARTEMENT A REMBOURSER 2011
2100000511004	-240	URBANISME A REMBOURSER 2011
2100000511006	148,75	TAXES A REMBOURSER 2011
2100000511007	30	RECETTES DIVERSES 2011 A REMBOURSER
2100000511010	205	DEPENSES A REMBOURSER 2011
2100000512000	59,93	LOYERS GARAGES 2012 A REMBOURSER
2100000512001	156,27	LOYERS APPARTEMENTS A REMBOURSER 2012
2100000512003	631,8	MARCHES 2012 A REMBOURSER
2100000512004	60	URBANISME 2012 A REMBOURSER
2100000512005	-73	CAHIERS DE CHARGES 2012 A REMBOURSER
2100000512006	-54,16	TAXES 2012 A REMBOURSER
2100000512007	-771,99	RECETTES DIVERSES 2012 A REMBOURSER
2100000512031	-138,15	PV CUMUL 2012 A REMBOURSER
2100000513001	188,26	LOYERS APPARTEMENTS 2013 A REMBOURSER
2100000513006	-664,9	TAXES 2013 A REMBOURSER
2100000513007	49	RECETTES DIVERSES 2013 A REMBOURSER
2100000513016	11,5	FRAIS D'HUISSIERS 2013 A REMBOURSER
2100000513031	2182,8	PV CUMUL 2013 A REMBOURSER
2100000514000	-63,97	LOYERS GARAGES 2014 A REMBOURSER
2100000514001	154,92	LOYERS APPARTEMENTS 2014 A REMBOURSER
2100000514003	3,3	MARCHES 2014 A REMBOURSER
2100000514006	-233,78	TAXES A REMBOURSER 2014
2100000514007	144,99	RECETTES DIVERSES 2014 A REMBOURSER
2100000514016	40,58	FRAIS D'HUISSIERS 2014 A REMBOURSER
2100000514031	1438,25	PV CUMUL 2014 A REMBOURSER

COMPTE 49800 SOMMES PERCUES INDUMENT

REKENING 49800 TERUGBETALING VAN TEN ONRECHTE ONTVANGEN STORTINGEN

COMPTE/REKENING	MONTANTS BEDRAGEN	LIBELLE/OMSCHRIJVING
2100000515001	-4576,87	LOYERS APPRTEMENTS 2015 A REMBOURSER
2100000515002	24,78	TELE ASSISTANCE A REMBOURSER 2015
2100000515003	561,6	MARCHES 2015 A REMBOURSER
2100000515006	905	TAXES A REMBOURSER 2015
2100000515007	741,37	RECETTES DIVERSES 2015 A REMBOURSER
2100000515031	532	PV CUMUL 2015 A REMBOURSER
2100000516000	-92,81	LOYERS GARAGES 2016 A REMBOURSER
2100000516001	4520,16	LOYERS APPARTEMENTS 2016 A REMBOURSER
2100000516002	24,78	TELE ASSISTANCE A REMBOURSER 2016
2100000516004	121	URBANISME 2016 A REMBOURSER
2100000516006	-65,12	TAXE A REMBOURSER 2016
2100000516007	2975,42	RECETTES DIVERSES 2016 A REMBOURSER
2100000516014	4320	CHALETS MARCHE DE NOEL 2016 A REMBOURSER
2100000516016	116,4	FRAIS D'HUISSIERS 2016 A REMBOURSER
2100000516031	10269,67	PV CUMUL 2016 A REMBOURSER
2100000800000	1967,29	HOTEL SOCIAL
2100000800021	-690,75	KARANGANWA Jean-Bosco
2149501000001	-20	DEXIA STATIONNEMENT
TOTAL/TOTAAL	34.759,26 €	

SITUATION DE LA DETTE COMMUNALE

tableau

Numéro de prêt	Date de délibération	Montant	Durée	Accord Emprunt Ouverture de crédit	Année de consolidation	Année d'échéance	Taux d'intérêt	Nature du taux	Solde	Amortissements	Intérêts	Fréquences des révisions	Date de la prochaine révision	Amortissements dus l'année suivante	Intérêts dus l'année suivante
452	31/12/1999	25.334,72	30	Emprunt	1987	2017	1,93	Variable	1.570,74	1.494,75	37,58	Quinquennale	1/04/2017	1.570,74	7,47
1110	14/03/1996	836.298,16	20	Emprunt	1997	2017	5,01	Fixe	63.651,10	60.516,36	3.953,54	Fixe non révisable		63.651,10	786,30
1179	10/07/1997	183.441,21	20	Emprunt	1998	2018	1,002	VMS PARTIALLY CAPPED	26.901,72	12.537,58	314,00		31/03/2017	13.136,88	172,71
1190	9/10/1997	426.376,86	20	Emprunt	1998	2018	0,914	VMS PARTIALLY CAPPED	62.235,59	29.038,50	664,52		31/03/2017	30.403,31	364,40
1204	18/12/1997	883.021,52	20	Emprunt	1999	2017	1,34	Variable	96.249,35	86.536,11	2.456,02	Quinquennale	31/12/2017	96.249,35	1.289,74
1241	12/03/1998	309.866,91	20	Emprunt	1999	2019	2,735	Variable	67.029,46	20.304,80	2.434,75	Triennale	1/04/2019	21.291,62	1.394,51
1245	11/06/1998	297.472,23	20	Emprunt	1999	2019	4,87	Fixe	64.989,15	19.625,83	3.650,21	Fixe non révisable		20.611,06	2.658,95
1255	8/10/1998	360.685,08	20	Emprunt	1998	2018	4,56	LINEAR CMS SPREAD	53.891,65	25.029,56	3.648,76		30/03/2018	26.286,04	2.484,76
1269	8/10/1998	743.680,57	20	Emprunt	1998	2018	1,312	VMS PARTIALLY CAPPED	106.830,37	50.011,92	2.044,86		31/03/2017	52.247,45	1.417,16
1314	25/03/1999	1.388.203,74	20	Emprunt	1999	2019	3,977	Variable	87.066,27	88.408,79	14.137,35	Décennale	1/10/2019	91.953,09	10.494,86
1320	23/09/1999	373.633,65	20	Emprunt	1999	2019	5,234	Fixe	84.949,45	25.362,85	5.853,92			26.785,70	4.495,64
1321	20/09/2001	1.357.712,84	20	Emprunt	1999	2019	1,091	VMS PARTIALLY CAPPED	226.285,49	75.428,49	3.257,62		31/03/2017	75.428,49	2.496,20
1348	15/09/2000	523.187,81	20	Emprunt	2000	2020	5,364	Fixe	146.284,04	31.630,86	9.675,87			33.493,92	7.933,84
1386	15/09/2000	412.742,72	20	Emprunt	2001	2021	5,204	Fixe	138.588,23	23.461,09	7.932,91			24.777,26	6.640,38
1387	15/09/2000	322.261,58	20	Emprunt	2001	2021	4,68	LINEAR CMS SPREAD	80.565,43	16.113,07	4.206,13		30/03/2018	16.113,07	3.431,10
1388	15/09/2000	536.912,59	20	Emprunt	2001	2021	3,482	Fixe	134.228,14	26.845,63	5.623,95	Fixe non révisable		26.845,63	4.673,82
1397	15/09/2000	706.992,33	20	Emprunt	2001	2021	5,014	Fixe	234.463,87	40.008,41	13.446,08			42.144,86	11.352,48
1403	15/09/2000	305.008,19	20	Emprunt	2001	2021	4,884	Fixe	102.490,48	17.581,79	5.945,77			18.489,01	5.061,24
1446	19/10/2001	309.866,91	20	Emprunt	2002	2022	5,174	Fixe	123.767,94	17.043,56	6.940,94			17.977,55	6.004,64
1451	19/10/2001	470.997,70	20	Emprunt	2002	2022	4,944	Fixe	185.586,84	25.823,53	10.274,55			27.161,19	8.937,91
1452	19/10/2001	491.572,86	20	Emprunt	2002	2022	4,974	Fixe	194.048,00	26.963,45	10.806,76			28.370,94	9.402,45
1455	19/10/2001	571.121,90	20	Emprunt	2002	2022	4,64	TRIPLE FLOOR FIXED RATE	219.886,10	31.131,46	11.443,82		31/03/2017	32.588,41	9.933,82
1480	20/09/2002	297.282,63	20	Emprunt	2002	2022	4,63	TRIPLE FLOOR FIXED RATE	116.730,97	16.526,76	6.255,50		31/03/2017	17.300,22	5.454,68
1482	20/09/2002	434.500,00	20	Emprunt	2002	2022	4,61	TRIPLE FLOOR FIXED RATE	170.438,69	24.147,45	9.095,00		31/03/2017	25.272,72	7.944,52
1507	20/09/2002	957.775,00	20	Emprunt	2003	2023	4,15	TRIPLE FLOOR FIXED RATE	417.203,53	50.648,46	18.622,88			52.709,85	16.400,42
1516	20/09/2002	319.300,00	20	Emprunt	2003	2023	4,1	TRIPLE FLOOR FIXED RATE	138.753,54	16.878,36	6.294,59		31/03/2017	17.556,87	5.570,12
1518	20/09/2002	440.900,00	20	Emprunt	2003	2023	4,21	TRIPLE FLOOR FIXED RATE	192.971,96	23.333,33	8.984,59		31/03/2017	24.306,33	7.955,70
1541	20/08/2004	1.236.264,00	20	Emprunt	2004	2024	4,297	Fixe	494.505,60	61.813,20	23.970,50	Fixe non révisable		61.813,20	21.248,89
1570	20/08/2004	1.544.000,00	20	Emprunt	2005	2025	2,67	Fixe	898.229,80	75.638,15	25.342,41			79.798,24	23.172,06
1575	20/08/2004	598.378,00	20	Emprunt	2005	2025	3,874	Fixe	269.270,10	29.918,90	11.038,04	Fixe non révisable		29.918,90	9.847,22
1576	20/08/2004	337.048,00	20	Emprunt	2005	2025	3,874	Fixe	151.671,60	16.852,40	6.217,38	Fixe non révisable		16.852,40	5.546,64
1583	20/08/2004	275.500,00	20	Emprunt	2005	2025	3,643	Fixe	123.975,00	13.775,00	4.905,49	Fixe non révisable		13.775,00	4.389,91
1584	20/08/2004	4.453.900,00	20	Emprunt	2006	2026	3,53	CONDITIONAL FIX	2.658.149,47	212.884,40	97.056,34		31/03/2017	221.399,78	88.948,56
1586	22/09/2006	376.030,00	20	Emprunt	2007	2027	4,305	Fixe	244.938,70	17.138,91	10.757,44	Fixe non révisable		17.876,74	9.964,74
1587	22/09/2006	1.824.144,00	20	Emprunt	2007	2027	4,305	Fixe	1.188.212,27	83.141,87	52.185,03	Fixe non révisable		86.721,13	48.339,74
1633	22/09/2006	335.000,00	20	Emprunt	2007	2027	4,963	Fixe	223.020,14	14.984,81	11.469,64	Fixe non révisable		15.728,51	10.674,97
1636	22/09/2006	305.000,00	20	Emprunt	2007	2027	4,723	Fixe	201.464,13	13.738,46	10.191,85	Fixe non révisable		14.387,33	9.515,14
1638	22/09/2006	300.000,00	20	Emprunt	2007	2027	4,628	Fixe	197.540,80	13.550,06	9.796,04	Fixe non révisable		14.177,16	9.142,18
1639	22/09/2006	595.936,00	20	Emprunt	2007	2027	4,628	Fixe	392.405,57	26.916,57	19.459,39	Fixe non révisable		28.162,27	18.160,52
1640	22/09/2006	790.000,00	20	Emprunt	2007	2027	4,774	Fixe	522.700,16	35.532,56	26.723,03	Fixe non révisable		31.228,89	24.953,70
1641	22/09/2006	340.000,00	20	Emprunt	2007	2027	4,774	Fixe	224.959,55	15.292,49	11.501,05	Fixe non révisable		16.022,56	10.739,55
1678	10/10/2007	231.413,00	10	Emprunt	2008	2018	4,162	Fixe	54.553,34	25.569,10	2.542,04	Fixe non révisable		26.691,07	1.433,53
1679	10/10/2007	213.595,00	10	Emprunt	2008	2018	4,162	Fixe	40.352,93	23.600,37	2.346,31	Fixe non révisable		24.635,95	1.323,15
1680	10/10/2007	679.490,00	20	Emprunt	2008	2028	4,262	Fixe	474.833,26	29.593,37	20.607,28	Fixe non révisable		30.893,71	19.245,35
1681	10/10/2007	1.150.000,00	20	Emprunt	2008	2028	4,262	Fixe	803.629,54	50.085,18	34.876,72	Fixe non révisable		52.285,92	32.571,73
1682	10/10/2007	251.036,00	20	Emprunt	2008	2028	4,262	Fixe	175.426,05	10.933,20	7.613,31	Fixe non révisable		11.413,61	7.110,15

tableau

Numéro de prêt	Date de délibération	Montant	Durée	Accord Emprunt Ouverture de crédit	Année de consolidation	Année d'échéance	Taux d'intérêt	Nature du taux	Solde	Amortissements	Intérêts	Fréquences des révisions	Date de la prochaine révision	Amortissements dus l'année suivante	Intérêts dus l'année suivante
1683	10/10/2007	468.169,00	20	Emprunt	2008	2028	4,262	Fixe	327.160,40	20.389,85	14.198,43	Fixe non révisable	14/03/2018	21.285,78	13.260,06
1684	10/10/2007	266.886,00	20	Emprunt	2008	2028	2,983	Fixe	186.502,14	11.623,51	6.317,61	Fixe non révisable	14/03/2018	12.134,24	5.290,64
1685	10/10/2007	663.000,00	20	Emprunt	2008	2028	2,978	Fixe	459.075,73	29.204,70	15.443,75	Fixe non révisable	14/03/2018	30.398,59	12.989,21
1695	10/10/2007	575.000,00	20	Emprunt	2008	2028	3,065	Fixe	399.720,45	25.206,37	14.025,69	Fixe non révisable	14/03/2018	26.269,83	11.845,53
1699	10/10/2007	242.200,00	10	Emprunt	2008	2018	4,082	Variable	57.282,38	16.822,09	2.914,56	Quinquennale	1/07/2018	28.013,54	11.761,80
1700	10/10/2007	400.000,00	20	Emprunt	2008	2028	4,082	LINEAR CMS SPREAD	280.763,47	17.322,77	11.973,50	-	30/03/2018	18.109,92	11.208,86
1701	10/10/2007	1.602.000,00	20	Emprunt	2008	2028	4,396	Fixe	1.126.863,39	69.185,72	51.189,16	Fixe non révisable	30/03/2018	72.380,03	47.932,92
1702	10/10/2007	4.392.000,00	20	Emprunt	2008	2028	4,1	LINEAR CMS SPREAD	3.089.378,22	189.677,72	132.376,92	-	30/03/2018	198.435,14	123.958,76
1704	10/10/2007	2.400.000,00	20	Emprunt	2008	2028	1,764	VMS PARTIALLY CAPPED	1.717.225,08	101.275,41	31.704,59	-	31/03/2017	106.555,91	30.153,27
1705	10/10/2007	1.424.000,00	20	Emprunt	2008	2028	4,46	Fixe	1.003.875,30	61.320,38	46.948,53	Fixe non révisable	30/03/2018	64.198,15	44.051,14
1706	10/10/2007	508.600,00	20	Emprunt	2008	2028	4,14	LINEAR CMS SPREAD	358.911,12	14.707,50	15.754,46	-	30/03/2018	22.906,15	14.784,29
1707	10/10/2007	342.000,00	20	Emprunt	2008	2028	4,14	LINEAR CMS SPREAD	241.344,11	14.870,50	10.593,84	-	30/03/2018	15.402,88	9.941,45
1708	10/10/2007	850.000,00	20	Emprunt	2008	2028	4,474	Fixe	599.831,81	36.553,74	28.137,67	Fixe non révisable	30/03/2018	38.282,00	26.404,77
1709	10/10/2007	278.900,00	20	Emprunt	2008	2028	4,474	Fixe	196.815,41	11.993,93	9.232,45	Fixe non révisable	30/03/2018	12.561,00	8.663,86
1756	29/10/2008	500.000,00	20	Emprunt	2009	2029	2,007	Fixe	358.038,61	22.159,81	7.936,43	Fixe non révisable	30/03/2018	22.838,12	6.840,49
1757	29/10/2008	306.979,00	20	Emprunt	2009	2029	2,007	Fixe	219.820,67	13.605,19	4.872,64	Fixe non révisable	30/03/2018	14.021,64	4.199,76
1758	29/10/2008	396.304,00	20	Emprunt	2009	2029	2,007	Fixe	283.784,26	17.564,04	6.290,48	Fixe non révisable	30/03/2018	18.101,67	5.421,82
1759	29/10/2008	1.638.245,00	20	Emprunt	2009	2029	2,007	Fixe	1.173.109,92	72.606,38	26.003,69	Fixe non révisable	30/03/2018	74.828,86	22.412,80
1760	29/10/2008	304.116,00	20	Emprunt	2009	2029	2,007	Fixe	217.770,53	13.478,30	4.827,19	Fixe non révisable	30/03/2018	13.890,87	4.160,59
1761	29/10/2008	300.000,00	20	Emprunt	2009	2029	2,007	Fixe	214.823,18	13.295,88	4.761,85	Fixe non révisable	30/03/2018	13.702,87	4.104,29
1762	29/10/2008	393.413,00	20	Emprunt	2009	2029	2,007	Fixe	281.714,09	17.435,91	6.244,59	Fixe non révisable	30/03/2018	17.969,67	5.382,26
1763	29/10/2008	487.025,00	20	Emprunt	2009	2029	2,007	Fixe	348.747,51	21.584,76	7.730,49	Fixe non révisable	30/03/2018	22.245,47	6.662,97
1764	29/10/2008	844.403,00	20	Emprunt	2009	2029	2,007	Fixe	604.657,76	37.423,61	13.403,12	Fixe non révisable	30/03/2018	38.569,15	11.552,25
1765	29/10/2008	199.100,00	10	Emprunt	2009	2019	2,684	Fixe	65.989,97	20.734,02	1.914,76	Fixe non révisable	30/03/2018	21.352,93	1.339,37
1804	28/10/2009	239.535,00	10	Emprunt	2010	2020	2,59	Variable	104.489,52	24.225,09	2.905,29	Triennale	1/04/2020	24.961,29	2.219,18
1805	28/10/2009	380.691,00	20	Emprunt	2010	2030	2,436	Variable	294.532,51	15.730,03	8.455,76	Quinquennale	2/02/2021	16.327,30	6.875,14
1806	28/10/2009	954.446,00	20	Emprunt	2010	2030	2,436	Variable	738.434,51	39.437,41	13.549,09	Quinquennale	2/02/2021	40.934,85	17.236,96
1807	28/10/2009	610.000,00	20	Emprunt	2010	2030	2,436	Variable	471.943,98	25.205,01	13.549,09	Quinquennale	2/02/2021	26.162,04	11.016,39
1808	28/10/2009	252.494,00	20	Emprunt	2010	2030	2,436	Variable	195.349,22	10.432,97	5.608,28	Quinquennale	2/02/2021	10.829,11	4.559,94
1809	28/10/2009	567.000,00	20	Emprunt	2010	2030	2,436	Variable	438.675,82	23.428,26	12.593,98	Quinquennale	2/02/2021	24.317,83	10.239,82
1810	28/10/2009	318.716,00	20	Emprunt	2010	2030	2,436	Variable	246.583,76	13.169,25	7.079,19	Quinquennale	2/02/2021	13.669,28	5.755,89
1811	28/10/2009	400.000,00	20	Emprunt	2010	2030	2,496	Variable	308.205,06	16.690,36	8.966,58	Quinquennale	24/03/2021	17.294,39	7.367,56
1812	28/10/2009	145.000,00	20	Emprunt	2010	2030	4,624	Fixe	114.259,57	5.719,31	5.429,70	Fixe non révisable	24/03/2021	5.983,77	5.143,87
1813	28/10/2009	1.600.000,00	20	Emprunt	2010	2030	4,624	Fixe	1.260.795,30	63.109,63	59.913,99	Fixe non révisable	24/03/2021	66.027,82	56.760,06
1814	28/10/2009	387.600,00	20	Emprunt	2010	2030	4,624	Fixe	305.427,66	15.288,31	14.514,15	Fixe non révisable	24/03/2021	15.995,24	13.750,11
1815	28/10/2009	274.000,00	20	Emprunt	2010	2030	4,624	Fixe	215.911,20	10.807,52	10.260,26	Fixe non révisable	24/03/2021	11.307,26	9.720,15
1816	28/10/2009	1.209.000,00	20	Emprunt	2010	2030	4,624	Fixe	952.688,45	47.687,21	45.272,50	Fixe non révisable	24/03/2021	49.892,27	42.889,32
1817	28/10/2009	2.931.300,00	20	Emprunt	2010	2030	2,528	Variable	2.256.873,69	122.532,15	67.196,89	Quinquennale	19/04/2021	126.926,15	55.436,22
1819	28/10/2009	232.700,00	10	Emprunt	2010	2020	3,458	Fixe	102.658,25	23.556,46	4.171,13	Fixe non révisable	19/04/2021	24.371,04	3.337,50
1822	28/10/2009	630.000,00	20	Emprunt	2010	2030	4,29	Fixe	492.844,02	25.325,22	22.016,50	Fixe non révisable	19/04/2021	26.411,68	20.857,40
1826	28/10/2009	1.580.000,00	20	Emprunt	2010	2030	2,385	Variable	1.203.891,05	67.637,24	31.945,74	Quinquennale	27/09/2021	69.765,11	28.293,40
1827	28/10/2009	500.000,00	20	Emprunt	2010	2030	2,385	Variable	380.978,18	21.404,19	10.109,39	Quinquennale	27/09/2021	22.077,57	8.953,60
1836	28/10/2009	333.150,00	20	Emprunt	2010	2030	2,895	Variable	257.189,34	13.837,85	8.740,17	Quinquennale	10/12/2021	14.350,13	7.445,62
1837	28/10/2009	478.300,00	20	Emprunt	2010	2030	2,895	Variable	369.244,08	19.866,86	12.548,19	Quinquennale	10/12/2021	20.602,33	10.689,60
1863	22/12/2010	86.213,00	5	Emprunt	2011	2016	3,226	Fixe	0,00	18.354,53	147,62	Fixe non révisable	10/12/2021	20.602,33	10.689,60
1864	22/12/2010	65.229,00	5	Emprunt	2011	2016	3,226	Fixe	0,00	13.887,09	111,69	Fixe non révisable	10/12/2021	20.602,33	10.689,60

Numéro de prêt	Date de délibération	Montant	Durée	Accord Emprunt Ouverture de crédit	Année de consolidation	Année d'échéance	Taux d'intérêt	Nature du taux	Solde	Amortissements	Intérêts	Fréquences des révisions	Date de la prochaine révision	Amortissements dus l'année suivante	Intérêts dus l'année suivante
1865	22/12/2010	178.035,00	5	Emprunt	2011	2016	3,226	Fixe	0,00	37.903,19	304,85	Fixe non révisable			
1866	22/12/2010	144.522,00	5	Emprunt	2011	2016	3,226	Fixe	0,00	30.768,37	247,46	Fixe non révisable			
1867	22/12/2010	129.251,00	5	Emprunt	2011	2016	3,226	Fixe	0,00	27.517,20	221,31	Fixe non révisable			
1868	22/12/2010	162.000,00	5	Emprunt	2011	2016	3,226	Fixe	0,00	34.489,39	277,39	Fixe non révisable			
1869	22/12/2010	108.391,00	5	Emprunt	2011	2016	3,226	Fixe	0,00	23.076,17	185,59	Fixe non révisable			
1870	22/12/2010	168.610,00	5	Emprunt	2011	2016	3,226	Fixe	0,00	35.896,63	288,71	Fixe non révisable			
1871	22/12/2010	41.286,00	5	Emprunt	2011	2016	3,226	Fixe	0,00	8.789,69	70,69	Fixe non révisable			
1872	22/12/2010	245.273,00	10	Emprunt	2011	2021	3,874	Fixe	134.254,62	23.922,77	5.446,32	Fixe non révisable		24.849,54	4.475,71
1873	22/12/2010	231.122,00	10	Emprunt	2011	2021	3,874	Fixe	126.508,80	22.542,55	5.132,09	Fixe non révisable		23.415,84	4.217,49
1874	22/12/2010	659.094,00	20	Emprunt	2011	2031	4,464	Fixe	543.806,73	25.114,05	24.621,53	Fixe non révisable		26.235,14	23.393,16
1875	22/12/2010	293.098,00	20	Emprunt	2011	2031	4,464	Fixe	241.829,94	11.158,17	10.949,15	Fixe non révisable		11.666,72	10.402,89
1876	22/12/2010	429.838,00	20	Emprunt	2011	2031	4,464	Fixe	354.651,68	16.378,50	16.057,30	Fixe non révisable		17.109,64	15.256,20
1877	22/12/2010	490.617,00	20	Emprunt	2011	2031	4,464	Fixe	404.799,34	18.694,42	18.327,80	Fixe non révisable		19.528,94	17.413,42
1879	22/12/2010	119.528,00	5	Emprunt	2011	2016	3,308	Fixe	0,00	25.486,36	420,38	Fixe non révisable			
1883	22/12/2010	85.250,00	5	Emprunt	2011	2016	2,859	Fixe	0,00	18.024,53	386,83	Fixe non révisable			
1889	22/12/2010	76.530,00	5	Emprunt	2011	2016	2,465	Fixe	0,00	16.060,36	297,18	Fixe non révisable			
1890	22/12/2010	80.707,00	5	Emprunt	2011	2016	2,465	Fixe	0,00	16.936,94	313,40	Fixe non révisable			
1891	22/12/2010	92.145,00	5	Emprunt	2011	2016	2,465	Fixe	0,00	19.337,28	357,81	Fixe non révisable			
1892	22/12/2010	251.700,00	20	Emprunt	2011	2031	3,17	Fixe	204.373,74	10.146,70	7.123,77	Fixe non révisable		10.512,19	6.394,64
1893	22/12/2010	177.000,00	5	Emprunt	2011	2016	2,422	Fixe	0,00	37.114,29	901,35	Fixe non révisable			
1894	22/12/2010	882.000,00	20	Emprunt	2011	2031	3,323	Fixe	712.290,27	36.196,52	24.940,35	Fixe non révisable		37.399,33	23.669,40
1895	22/12/2010	591.000,00	20	Emprunt	2011	2031	3,579	Fixe	479.664,12	23.860,07	18.070,49	Fixe non révisable		24.714,02	17.167,16
1896	22/12/2010	5.154.900,00	20	Emprunt	2011	2031	3,579	Fixe	4.183.791,18	208.115,51	157.616,98	Fixe non révisable		215.563,96	149.737,88
1903	28/09/2011	51.668,00	3	Emprunt	2013	2016	1,489	Fixe	0,00	17.477,84	64,88	Fixe non révisable			
1904	28/09/2011	31.236,00	3	Emprunt	2013	2016	1,489	Fixe	0,00	10.566,27	39,22	Fixe non révisable			
1905	28/09/2011	17.106,00	3	Emprunt	2013	2016	1,489	Fixe	0,00	5.786,49	21,48	Fixe non révisable			
1906	28/09/2011	12.319,00	3	Emprunt	2013	2016	1,489	Fixe	0,00	4.167,18	15,46	Fixe non révisable			
1907	28/09/2011	29.171,00	3	Emprunt	2013	2016	1,489	Fixe	0,00	10.052,43	37,31	Fixe non révisable			
1908	28/09/2011	15.041,00	3	Emprunt	2013	2016	1,489	Fixe	0,00	5.087,95	18,88	Fixe non révisable			
1909	28/09/2011	14.038,00	3	Emprunt	2013	2016	1,489	Fixe	0,00	4.748,67	17,62	Fixe non révisable			
1910	28/09/2011	4.161,00	3	Emprunt	2013	2016	1,489	Fixe	0,00	1.407,55	5,22	Fixe non révisable			
1911	28/09/2011	3.711,00	3	Emprunt	2013	2016	1,489	Fixe	0,00	1.255,33	4,66	Fixe non révisable			
1912	28/09/2011	4.509,00	3	Emprunt	2013	2016	1,489	Fixe	0,00	1.525,27	5,66	Fixe non révisable			
1913	28/09/2011	29.086,00	3	Emprunt	2013	2016	1,489	Fixe	0,00	9.838,98	36,52	Fixe non révisable			
1914	28/09/2011	3.016,00	3	Emprunt	2013	2016	1,489	Fixe	0,00	1.020,23	3,78	Fixe non révisable			
1915	28/09/2011	14.480,00	3	Emprunt	2013	2016	1,489	Fixe	0,00	4.898,17	18,18	Fixe non révisable			
1916	28/09/2011	34.867,00	3	Emprunt	2013	2016	1,489	Fixe	0,00	11.794,53	43,78	Fixe non révisable			
1917	28/09/2011	25.792,00	3	Emprunt	2013	2016	1,489	Fixe	0,00	8.724,71	32,38	Fixe non révisable			
1918	28/09/2011	20.000,00	3	Emprunt	2013	2016	1,489	Fixe	0,00	6.765,44	25,11	Fixe non révisable			
1919	28/09/2011	9.052,00	3	Emprunt	2013	2016	1,489	Fixe	0,00	3.062,04	11,36	Fixe non révisable			
1920	28/09/2011	16.685,00	3	Emprunt	2013	2016	1,489	Fixe	0,00	5.644,07	20,95	Fixe non révisable			
1921	28/09/2011	18.684,00	3	Emprunt	2013	2016	1,489	Fixe	0,00	6.320,27	23,46	Fixe non révisable			
1922	28/09/2011	40.000,00	3	Emprunt	2013	2016	1,489	Fixe	0,00	13.530,88	50,23	Fixe non révisable			
1923	28/09/2011	13.286,00	3	Emprunt	2013	2016	1,489	Fixe	0,00	4.494,29	16,68	Fixe non révisable			
1924	28/09/2011	43.912,00	3	Emprunt	2013	2016	1,489	Fixe	0,00	14.854,20	55,14	Fixe non révisable			
1925	28/09/2011	4.026,00	3	Emprunt	2013	2016	1,489	Fixe	0,00	1.361,89	5,05	Fixe non révisable			

Numéro de prêt	Date de délibération	Montant	Durée	Accord Emprunt Ouverture de crédit	Année de consolidation	Année d'échéance	Taux d'intérêt	Nature du taux	Solde	Amortissements	Intérêts	Fréquences des révisions	Date de la prochaine révision	Amortissements dus l'année suivante	Intérêts dus l'année suivante
1926	28/09/2011	2.879,00	3	Emprunt	2013	2016	1,489	Fixe	0,00	973,88	3,61	Fixe non révisable			
1927	28/09/2011	2.724,00	3	Emprunt	2013	2016	1,489	Fixe	0,00	921,46	3,42	Fixe non révisable			
1928	28/09/2011	16.892,00	3	Emprunt	2013	2016	1,489	Fixe	0,00	5.714,09	21,21	Fixe non révisable			
1929	28/09/2011	16.500,00	3	Emprunt	2013	2016	1,489	Fixe	0,00	5.581,49	20,72	Fixe non révisable			
1930	28/09/2011	6.478,00	3	Emprunt	2013	2016	1,489	Fixe	0,00	2.191,32	8,13	Fixe non révisable			
1931	28/09/2011	10.938,00	3	Emprunt	2013	2016	1,489	Fixe	0,00	3.700,02	13,73	Fixe non révisable			
1932	28/09/2011	12.062,00	3	Emprunt	2013	2016	1,489	Fixe	0,00	4.080,24	15,14	Fixe non révisable			
1933	28/09/2011	14.953,00	3	Emprunt	2013	2016	1,489	Fixe	0,00	5.058,18	18,77	Fixe non révisable			
1934	28/09/2011	19.611,00	3	Emprunt	2013	2016	1,489	Fixe	0,00	6.633,86	24,62	Fixe non révisable			
1935	28/09/2011	3.544,00	3	Emprunt	2013	2016	1,489	Fixe	0,00	1.198,83	4,45	Fixe non révisable			
1936	28/09/2011	13.000,00	3	Emprunt	2013	2016	1,489	Fixe	0,00	4.397,53	16,32	Fixe non révisable			
1937	28/09/2011	9.413,00	3	Emprunt	2013	2016	1,489	Fixe	0,00	3.184,15	11,82	Fixe non révisable			
1938	28/09/2011	18.348,00	3	Emprunt	2013	2016	1,489	Fixe	0,00	6.206,62	23,04	Fixe non révisable			
1939	28/09/2011	23.781,00	3	Emprunt	2013	2016	1,489	Fixe	0,00	8.044,45	29,86	Fixe non révisable			
1940	28/09/2011	6.000,00	3	Emprunt	2013	2016	1,489	Fixe	0,00	2.029,64	7,53	Fixe non révisable			
1941	28/09/2011	5.885,00	3	Emprunt	2013	2016	1,489	Fixe	0,00	1.990,73	7,39	Fixe non révisable			
1942	28/09/2011	37.500,00	3	Emprunt	2013	2016	1,489	Fixe	0,00	12.685,20	47,09	Fixe non révisable			
1943	28/09/2011	51.206,00	3	Emprunt	2013	2016	1,489	Fixe	0,00	17.321,56	64,30	Fixe non révisable			
1944	28/09/2011	4.726,00	3	Emprunt	2013	2016	1,489	Fixe	0,00	1.598,67	5,93	Fixe non révisable			
1945	28/09/2011	35.290,00	3	Emprunt	2013	2016	1,489	Fixe	0,00	11.937,62	44,31	Fixe non révisable			
1946	28/09/2011	4.195,00	3	Emprunt	2013	2016	1,489	Fixe	0,00	1.419,05	5,26	Fixe non révisable			
1947	28/09/2011	29.701,00	3	Emprunt	2013	2016	1,489	Fixe	0,00	10.047,02	37,29	Fixe non révisable			
1948	28/09/2011	129.705,00	5	Emprunt	2013	2018	1,656	Fixe	53.163,53	25.934,00	989,87	Fixe non révisable		26.363,47	551,45
1949	28/09/2011	68.351,00	5	Emprunt	2013	2018	1,656	Fixe	28.015,73	13.666,51	521,62	Fixe non révisable		13.892,83	290,59
1950	28/09/2011	62.851,00	5	Emprunt	2013	2018	1,656	Fixe	25.761,39	12.566,81	479,65	Fixe non révisable		12.774,92	267,21
1951	28/09/2011	179.136,00	5	Emprunt	2013	2018	1,656	Fixe	73.424,31	35.817,54	1.367,11	Fixe non révisable		36.410,68	761,61
1952	28/09/2011	133.637,00	5	Emprunt	2013	2018	1,656	Fixe	54.775,17	26.720,19	1.019,87	Fixe non révisable		27.162,68	568,17
1953	28/09/2011	162.000,00	5	Emprunt	2013	2018	1,656	Fixe	66.400,61	32.391,26	1.236,33	Fixe non révisable		32.927,66	688,76
1954	28/09/2011	73.180,00	5	Emprunt	2013	2018	1,656	Fixe	29.995,04	14.632,05	558,48	Fixe non révisable		14.874,36	311,12
1955	28/09/2011	127.510,00	5	Emprunt	2013	2018	1,656	Fixe	52.263,84	25.495,12	973,11	Fixe non révisable		25.917,32	542,12
1956	28/09/2011	113.000,00	5	Emprunt	2013	2018	1,656	Fixe	46.316,48	22.593,90	862,38	Fixe non révisable		22.968,06	480,43
1957	28/09/2011	61.737,00	5	Emprunt	2013	2018	1,656	Fixe	25.304,78	12.344,07	471,15	Fixe non révisable		12.548,49	262,48
1958	28/09/2011	117.968,00	5	Emprunt	2013	2018	1,656	Fixe	48.352,76	23.587,24	900,29	Fixe non révisable		23.977,84	501,55
1959	28/09/2011	199.100,00	10	Emprunt	2013	2023	2,894	Variable	143.494,21	18.907,34	2.896,36	Quinquennale	28/03/2021	19.289,45	2.442,51
1960	28/09/2011	209.571,00	10	Emprunt	2013	2023	2,894	Variable	151.040,81	19.901,71	3.048,70	Quinquennale	28/03/2021	20.303,92	2.570,97
1961	28/09/2011	272.935,00	10	Emprunt	2013	2023	2,382	Fixe	197.688,60	25.674,85	4.874,31	Fixe non révisable		26.286,42	4.237,18
1962	28/09/2011	200.000,00	10	Emprunt	2013	2023	2,382	Fixe	144.861,30	18.813,89	3.571,77	Fixe non révisable		19.262,04	3.104,90
1963	28/09/2011	589.071,00	20	Emprunt	2013	2033	2,026	Variable	515.991,86	24.884,26	10.924,46	Quinquennale	28/03/2021	25.423,99	10.065,90
1964	28/09/2011	2.701.603,00	20	Emprunt	2013	2033	2,026	Variable	2.366.446,76	114.124,41	50.101,93	Quinquennale	28/03/2021	116.599,76	46.164,38
1965	28/09/2011	249.405,00	20	Emprunt	2013	2033	2,822	Variable	220.244,17	9.992,00	6.302,61	Décennale	28/03/2023	10.273,98	5.996,84
1966	28/09/2011	1.861.152,00	20	Emprunt	2013	2033	2,822	Variable	1.643.543,19	74.563,99	47.032,46	Décennale	28/03/2023	76.668,19	44.750,69
1967	28/09/2011	2.273.489,00	20	Emprunt	2013	2033	2,822	Variable	2.007.669,10	91.083,60	57.452,47	Décennale	28/03/2023	93.653,98	54.665,17
1968	28/09/2011	373.991,00	20	Emprunt	2013	2033	2,822	Variable	330.263,39	14.983,33	9.450,97	Décennale	28/03/2023	15.406,16	8.992,47
1970	28/09/2011	1.534.329,00	20	Emprunt	2013	2033	2,822	Variable	1.354.932,85	61.470,37	38.773,43	Décennale	28/03/2023	63.205,06	36.892,35
1971	28/09/2011	1.160.000,00	20	Emprunt	2013	2033	2,822	Variable	1.024.370,99	46.473,49	29.313,91	Décennale	28/03/2023	47.784,97	27.891,75
1972	28/09/2011	1.600.000,00	20	Emprunt	2013	2033	3,166	Fixe	1.418.741,25	62.312,29	45.532,25	Fixe non révisable		64.285,09	43.383,91

Numéro de prêt	Date de délibération	Montant	Durée	Accord Emprunt Ouverture de crédit	Année de consolidation	Année d'échéance	Taux d'intérêt	Nature du taux	Solde	Amortissements	Intérêts	Fréquences des révisions	Date de la prochaine révision	Amortissements dus l'année suivante	Intérêts dus l'année suivante
1973	28/09/2011	1.104.304,00	20	Emprunt	2013	2033	3,166	Fixe	979.201,02	43.007,32	31.425,90	Fixe non révisable		44.368,93	29.943,15
1974	28/09/2011	270.000,00	20	Emprunt	2013	2033	3,166	Fixe	239.412,59	10.515,20	7.683,56	Fixe non révisable		10.848,11	7.321,03
1975	28/09/2011	2.000.000,00	20	Emprunt	2012	2032	3,189	Fixe	1.693.684,97	80.221,54	56.724,85	Fixe non révisable		82.779,80	54.011,61
1977	12/12/2012	170.203,00	5	Emprunt	2014	2019	3,294	Fixe	105.411,88	32.920,47	3.752,13	-		34.004,87	2.628,33
1978	12/12/2012	69.407,00	5	Emprunt	2014	2019	3,294	Fixe	42.985,86	13.424,62	1.530,07	-		13.866,83	1.071,80
1979	12/12/2012	86.785,00	5	Emprunt	2014	2019	3,294	Fixe	53.748,58	16.785,86	1.933,17	-		17.338,78	1.340,15
1980	12/12/2012	65.339,00	5	Emprunt	2014	2019	3,294	Fixe	40.466,42	12.637,80	1.440,39	-		13.054,08	1.008,98
1981	12/12/2012	105.946,00	5	Emprunt	2014	2019	3,294	Fixe	65.615,56	20.491,96	2.335,58	-		21.166,96	1.636,05
1982	12/12/2012	200.842,00	10	Emprunt	2014	2024	3,475	Variable	166.373,78	17.552,05	6.158,58	Quinquennale	2/01/2022	18.211,83	5.304,67
1983	12/12/2012	188.400,00	10	Emprunt	2014	2024	3,475	Variable	156.067,07	16.464,71	5.777,06	Quinquennale	2/01/2022	17.083,62	4.976,05
1984	12/12/2012	113.000,00	10	Emprunt	2014	2024	3,475	Variable	93.607,10	9.875,33	3.465,00	Quinquennale	2/01/2022	10.246,54	2.984,57
1985	12/12/2012	229.575,00	20	Emprunt	2014	2024	4,224	Fixe	190.928,10	19.723,12	8.294,59	-		20.556,22	7.410,59
1986	12/12/2012	156.316,00	10	Emprunt	2014	2024	4,224	Fixe	130.001,60	13.429,33	5.647,73	-		13.996,59	5.045,82
1987	12/12/2012	100.000,00	10	Emprunt	2014	2024	4,224	Fixe	83.165,90	8.591,14	3.613,02	-		8.954,03	3.227,96
1988	12/12/2012	195.861,00	10	Emprunt	2014	2024	4,224	Fixe	162.889,56	16.826,70	7.076,50	-		17.537,46	6.322,32
1989	12/12/2012	268.777,00	20	Emprunt	2014	2034	4,08	Variable	251.252,81	8.954,82	10.816,96	Quinquennale	3/01/2022	9.357,61	9.963,46
1990	12/12/2012	274.000,00	20	Emprunt	2014	2034	4,08	Variable	256.135,28	9.128,83	11.027,17	Quinquennale	3/01/2022	9.539,45	10.157,07
1991	12/12/2012	505.000,00	20	Emprunt	2014	2034	4,08	Variable	472.074,13	16.825,04	20.323,80	Quinquennale	3/01/2022	17.581,83	18.720,15
1992	12/12/2012	2.000.000,00	20	Emprunt	2014	2034	5,508	Fixe	1.882.223,86	60.466,38	104.787,25	-		63.796,87	101.025,40
1993	12/12/2012	645.300,00	20	Emprunt	2014	2034	5,192	FORWARD RATE	606.061,40	20.115,73	31.813,29	-		21.160,14	30.638,96
1994	12/12/2012	586.294,00	20	Emprunt	2014	2034	5,192	FORWARD RATE	550.643,36	18.276,36	28.904,30	-		19.225,26	27.837,35
1995	12/12/2012	160.000,00	20	Emprunt	2014	2034	5,192	FORWARD RATE	150.270,92	4.987,63	7.887,99	-		5.246,59	7.596,82
1996	12/12/2012	266.838,00	20	Emprunt	2014	2034	5,192	FORWARD RATE	250.612,44	8.318,06	13.155,11	-		8.749,93	12.669,51
1997	12/12/2012	360.000,00	20	Emprunt	2014	2034	5,192	FORWARD RATE	338.109,57	11.222,16	17.748,00	-		11.804,82	17.092,86
1998	12/12/2012	23.452,00	3	Emprunt	2014	2017	2,952	Fixe	8.045,83	7.815,13	295,67	-		8.045,83	58,56
1999	12/12/2012	54.724,00	3	Emprunt	2014	2017	2,952	Fixe	18.774,52	18.236,19	689,94	-		18.774,52	136,65
2000	12/12/2012	24.346,00	3	Emprunt	2014	2017	2,952	Fixe	8.352,55	8.113,04	306,94	-		8.352,55	60,79
2001	12/12/2012	54.390,00	3	Emprunt	2014	2017	2,952	Fixe	18.659,93	18.124,89	685,74	-		18.659,93	135,82
2002	12/12/2012	6.854,00	3	Emprunt	2014	2017	2,952	Fixe	2.351,45	2.284,02	86,41	-		2.351,45	17,11
2003	12/12/2012	10.353,00	3	Emprunt	2014	2017	2,952	Fixe	3.551,87	3.450,03	130,52	-		3.551,87	25,85
2004	12/12/2012	59.504,00	3	Emprunt	2014	2017	2,952	Fixe	20.414,43	19.829,07	750,21	-		20.414,43	148,59
2005	12/12/2012	8.000,00	3	Emprunt	2014	2017	2,952	Fixe	2.744,62	2.665,91	100,86	-		2.744,62	19,97
2006	12/12/2012	24.023,00	3	Emprunt	2014	2017	2,952	Fixe	8.241,73	8.005,41	302,87	-		8.241,73	59,99
2007	12/12/2012	23.360,00	3	Emprunt	2014	2017	2,952	Fixe	8.014,27	7.784,47	294,51	-		8.014,27	58,33
2008	12/12/2012	11.884,00	3	Emprunt	2014	2017	2,952	Fixe	4.077,12	3.960,22	149,82	-		4.077,12	29,67
2009	12/12/2012	28.886,00	3	Emprunt	2014	2017	2,952	Fixe	9.910,11	9.625,95	364,18	-		9.910,11	72,13
2010	12/12/2012	19.758,00	3	Emprunt	2014	2017	2,952	Fixe	6.778,51	6.584,14	249,10	-		6.778,51	49,34
2011	12/12/2012	7.209,00	3	Emprunt	2014	2017	2,952	Fixe	2.473,24	2.402,32	90,88	-		2.473,24	18,00
2012	12/12/2012	10.486,00	3	Emprunt	2014	2017	2,952	Fixe	3.597,50	3.494,35	132,20	-		3.597,50	26,18
2013	12/12/2012	15.111,00	3	Emprunt	2014	2017	2,952	Fixe	5.184,23	5.035,58	190,51	-		5.184,23	37,73
2014	12/12/2012	13.278,00	3	Emprunt	2014	2017	2,952	Fixe	4.555,37	4.424,75	167,39	-		4.555,37	33,15
2015	12/12/2012	4.998,00	3	Emprunt	2014	2017	2,952	Fixe	1.714,70	1.665,53	63,00	-		1.714,70	12,48
2016	12/12/2012	14.259,00	3	Emprunt	2014	2017	2,952	Fixe	4.891,93	4.751,66	179,76	-		4.891,93	35,60
2017	12/12/2012	51.142,00	3	Emprunt	2014	2017	2,952	Fixe	17.545,63	17.042,52	644,79	-		17.545,63	127,71
2018	12/12/2012	18.773,00	3	Emprunt	2014	2017	2,952	Fixe	6.440,58	6.255,90	236,68	-		6.440,58	46,88
2019	12/12/2012	12.272,00	3	Emprunt	2014	2017	2,952	Fixe	4.210,24	4.089,51	154,72	-		4.210,24	30,64

tableau

Numéro de prêt	Date de délibération	Montant	Durée	Accord Emprunt Ouverture de crédit	Année de consolidatio n	Année de d'échéance	Taux d'intérêt	Nature du taux	Solde	Amortissem ts	Intérêts	Fréquences des révisions	Date de la prochaine révision	Amortissements dus l'année suivante	Intérêts dus l'année suivante
2020	12/12/2012	3.652,00	3	Emprunt	2014	2017	2,952	Fixe	1.252,92	1.216,99	46,03	-		1.252,92	9,11
2021	12/12/2012	21.997,00	3	Emprunt	2014	2017	2,952	Fixe	7.546,65	7.330,27	277,33	-		7.546,65	54,93
2022	12/12/2012	29.237,00	3	Emprunt	2014	2017	2,952	Fixe	10.030,53	9.742,92	368,61	-		10.030,53	73,01
2023	12/12/2012	40.581,00	3	Emprunt	2014	2017	2,952	Fixe	13.922,39	13.523,18	511,63	-		13.922,39	101,33
2024	12/12/2012	7.759,00	3	Emprunt	2014	2017	2,952	Fixe	2.661,93	2.585,60	97,82	-		2.661,93	19,37
2025	12/12/2012	60.000,00	3	Emprunt	2014	2017	2,952	Fixe	20.584,59	19.994,36	756,47	-		20.584,59	149,83
2026	12/12/2012	4.075,00	3	Emprunt	2014	2017	2,952	Fixe	1.398,04	1.357,95	51,37	-		1.398,04	10,17
2027	12/12/2012	24.971,00	3	Emprunt	2014	2017	2,952	Fixe	8.566,96	8.321,32	314,82	-		8.566,96	62,35
2028	12/12/2012	11.374,00	3	Emprunt	2014	2017	2,952	Fixe	3.902,16	3.790,26	143,39	-		3.902,16	28,40
2029	12/12/2012	2.776,00	3	Emprunt	2014	2017	2,952	Fixe	952,38	925,07	34,99	-		952,38	6,93
2030	12/12/2012	38.000,00	3	Emprunt	2014	2017	2,952	Fixe	13.036,91	12.663,09	479,09	-		13.036,91	94,89
2031	12/12/2012	3.915,00	3	Emprunt	2014	2017	2,952	Fixe	1.343,15	1.304,63	49,35	-		1.343,15	9,77
2032	12/12/2012	20.599,00	3	Emprunt	2014	2017	2,952	Fixe	7.067,03	6.864,40	259,70	-		7.067,03	51,44
2033	12/12/2012	19.984,00	3	Emprunt	2014	2017	2,952	Fixe	6.856,05	6.659,45	251,95	-		6.856,05	49,90
2034	12/12/2012	3.171,00	3	Emprunt	2014	2017	2,952	Fixe	1.087,90	1.056,70	39,97	-		1.087,90	7,91
2035	12/12/2012	11.762,00	3	Emprunt	2014	2017	2,952	Fixe	4.035,27	3.919,56	148,29	-		4.035,27	29,37
2036	20/11/2013	3.386.289,89	20	Ouverture											
2037	12/12/2012	81.000,00	5	Emprunt	2015	2020	3,028	Fixe	65.751,82	15.248,18	2.106,39	-		15.709,90	1.634,18
2038	12/12/2012	1.304.000,00	20	Emprunt	2014	2034	4,07	Fixe	1.215.283,65	45.242,86	51.443,98	Fixe non révisable		47.084,24	49.462,04
2039	12/12/2012	46.747,00	3	Emprunt	2015	2018	2,779	Fixe	31.589,79	15.157,21	983,18	-		15.578,43	553,17
2040	12/12/2012	40.460,00	3	Emprunt	2015	2018	2,779	Fixe	27.341,28	13.118,72	850,94	-		13.483,29	478,78
2041	12/12/2012	3.977,00	3	Emprunt	2015	2018	2,779	Fixe	2.687,50	1.289,50	83,64	-		1.325,33	47,05
2042	12/12/2012	9.700,00	3	Emprunt	2015	2018	2,779	Fixe	6.554,88	3.145,12	204,01	-		3.232,52	114,78
2043	12/12/2012	5.000,00	3	Emprunt	2015	2018	2,779	Fixe	3.378,80	1.621,20	105,15	-		1.666,25	59,16
2044	12/12/2012	5.152,00	3	Emprunt	2015	2018	2,779	Fixe	3.481,52	1.670,48	108,35	-		1.716,90	60,95
2045	12/12/2012	17.360,00	3	Emprunt	2015	2018	2,779	Fixe	11.731,21	5.628,79	365,11	-		5.785,22	205,42
2046	12/12/2012	28.676,00	3	Emprunt	2015	2018	2,779	Fixe	19.378,12	9.297,88	603,10	-		9.556,27	339,33
2047	12/12/2012	1.164.000,00	20	Emprunt	2014	2034	4,07	Fixe	1.084.808,41	40.385,50	45.920,85	Fixe non révisable		42.029,19	44.151,69
2048	12/12/2012	103.100,00	5	Emprunt	2015	2020	3,028	Fixe	83.691,51	19.408,49	2.681,09	-		19.996,18	2.080,05
2049	12/12/2012	1.054.363,00	20	Emprunt	2014	2034	4,07	Fixe	982.630,46	36.581,59	41.595,57	Fixe non révisable		38.070,46	39.993,05
2050	12/12/2012	4.462,00	3	Emprunt	2015	2018	2,779	Fixe	3.015,24	1.446,76	93,83	-		1.486,96	52,79
2051	12/12/2012	51.743,00	3	Emprunt	2015	2018	2,779	Fixe	34.965,89	16.777,11	1.088,26	-		17.243,35	612,30
2052	12/12/2012	138.033,00	5	Emprunt	2015	2020	3,028	Fixe	112.048,40	25.984,60	3.589,52	-		26.771,41	2.784,84
2053	12/12/2012	3.000,00	3	Emprunt	2015	2018	2,779	Fixe	2.027,28	972,72	63,08	-		999,75	35,49
2054	12/12/2012	264.607,00	10	Emprunt	2015	2025	3,885	Fixe	242.449,83	22.157,17	9.634,36	-		23.017,97	8.748,48
2055	12/12/2012	59.802,00	3	Emprunt	2015	2018	2,779	Fixe	40.411,84	19.390,16	1.257,75	-		19.929,01	707,66
2056	12/12/2012	6.118,00	3	Emprunt	2015	2018	2,779	Fixe	4.134,30	1.983,70	128,66	-		2.038,82	72,39
2057	12/12/2012	109.585,00	5	Emprunt	2015	2020	3,028	Fixe	88.955,71	20.629,29	2.849,73	-		21.255,94	2.210,89
2058	12/12/2012	41.369,00	3	Emprunt	2015	2018	2,779	Fixe	27.955,55	13.413,45	870,07	-		13.786,21	489,54
2059	12/12/2012	50.798,00	3	Emprunt	2015	2018	2,779	Fixe	34.327,29	16.470,71	1.068,37	-		16.928,43	601,11
2060	12/12/2012	17.083,00	3	Emprunt	2015	2018	2,779	Fixe	11.544,02	5.538,98	359,28	-		5.692,91	202,15
2061	12/12/2012	17.912,00	3	Emprunt	2015	2018	2,779	Fixe	12.104,23	5.807,77	376,71	-		5.969,17	211,95
2062	12/12/2012	13.261,00	3	Emprunt	2015	2018	2,779	Fixe	8.961,26	4.299,74	278,89	-		4.419,23	156,92
2063	12/12/2012	13.513,00	3	Emprunt	2015	2018	2,779	Fixe	9.131,55	4.381,45	284,20	-		4.503,21	159,90
2064	12/12/2012	99.781,00	5	Emprunt	2015	2020	3,028	Fixe	80.997,31	18.783,69	2.594,78	-		19.352,46	2.013,10
2065	12/12/2012	78.151,00	5	Emprunt	2015	2020	3,028	Fixe	63.439,14	14.711,86	2.032,29	-		15.157,34	1.576,70

tableau

Numéro de prêt	Date de délibération	Montant	Durée	Accord Emprunt: Ouverture de crédit	Année de consolidation	Année d'échéance	Taux d'intérêt	Nature du taux	Solde	Amortissements	Intérêts	Fréquences des révisions	Date de la prochaine révision	Amortissements dus l'année suivante	Intérêts dus l'année suivante
2066	12/12/2012	169.007,00	5	Emprunt	2015	2020	3,028	Fixe	137.191,57	31.815,43	4.395,00	-	-	32.778,80	3.409,74
2067	12/12/2012	2.077.715,00	20	Emprunt	2014	2034	4,07	Fixe	1.936.359,73	72.087,24	81.967,73	Fixe non révisable	-	75.021,19	78.809,83
2068	12/12/2012	820.050,00	20	Emprunt	2014	2034	4,07	Fixe	764.258,71	28.452,00	32.351,71	Fixe non révisable	-	29.609,99	31.105,32
2069	12/12/2012	3.021,00	3	Emprunt	2015	2018	2,779	Fixe	2.041,47	979,53	63,53	-	-	1.006,75	35,74
2070	12/12/2012	8.372,00	3	Emprunt	2015	2018	2,779	Fixe	5.657,47	2.714,53	176,07	-	-	2.789,97	99,06
2071	12/12/2012	5.482,00	3	Emprunt	2015	2018	2,779	Fixe	3.704,52	1.777,48	115,29	-	-	1.826,88	64,86
2072	12/12/2012	103.380,00	5	Emprunt	2015	2020	3,028	Fixe	83.918,80	19.461,20	2.688,38	-	-	20.050,48	2.085,70
2073	12/12/2012	19.968,00	3	Emprunt	2015	2018	2,779	Fixe	13.493,59	6.474,41	419,96	-	-	6.654,33	236,29
2074	12/12/2012	79.188,00	5	Emprunt	2015	2020	3,028	Fixe	64.280,92	14.907,08	2.059,26	-	-	15.358,46	1.597,62
2075	12/12/2012	88.870,00	5	Emprunt	2015	2020	3,028	Fixe	72.140,30	16.729,70	2.311,04	-	-	17.236,28	1.792,96
2076	12/12/2012	14.593,00	3	Emprunt	2015	2018	2,779	Fixe	9.861,38	4.731,62	306,91	-	-	4.863,12	172,68
2077	12/12/2012	341.240,00	20	Emprunt	2014	2034	4,07	Fixe	318.024,08	11.839,47	13.462,22	Fixe non révisable	-	12.321,34	12.943,57
2078	12/12/2012	20.000,00	3	Emprunt	2015	2018	2,779	Fixe	13.515,21	6.484,79	420,63	-	-	6.665,00	236,66
2079	12/12/2012	5.000,00	3	Emprunt	2015	2018	2,779	Fixe	4.054,56	1.945,44	126,18	-	-	1.999,50	70,99
2080	12/12/2012	17.098,00	3	Emprunt	2015	2018	2,779	Fixe	11.554,16	5.543,84	359,60	-	-	5.697,91	202,32
2081	12/12/2012	14.000,00	3	Emprunt	2015	2018	2,779	Fixe	9.460,65	4.539,35	294,44	-	-	4.665,50	165,66
2082	12/12/2012	25.475,00	3	Emprunt	2015	2018	2,779	Fixe	17.215,01	8.259,99	535,78	-	-	8.489,54	301,46
2083	12/12/2012	7.600,00	3	Emprunt	2015	2018	2,779	Fixe	5.135,78	2.464,22	159,84	-	-	2.532,70	89,92
2084	12/12/2012	25.680,00	3	Emprunt	2015	2018	2,779	Fixe	17.353,54	8.326,46	540,09	-	-	8.557,86	303,88
2085	12/12/2012	19.000,00	3	Emprunt	2015	2018	2,779	Fixe	12.839,45	6.160,55	399,60	-	-	6.331,75	224,83
2086	12/12/2012	2.857,00	3	Emprunt	2015	2018	2,779	Fixe	1.930,65	926,35	60,08	-	-	952,09	33,80
2087	12/12/2012	9.500,00	3	Emprunt	2015	2018	2,779	Fixe	6.419,73	3.080,27	199,80	-	-	3.165,87	112,41
2088	12/12/2012	9.075,00	3	Emprunt	2015	2018	2,779	Fixe	6.132,53	2.942,47	190,86	-	-	3.024,24	107,38
2089	12/12/2012	100.591,00	5	Emprunt	2015	2020	3,028	Fixe	81.654,83	18.936,17	2.615,85	-	-	19.509,56	2.029,43
2090	1/04/2014	5.079.434,83	20	Emprunt	2015	2035	2,842	Fixe	4.790.131,23	194.231,29	139.597,75	Fixe non révisable	-	199.810,47	134.018,60
2091	3/11/2014	185.650,00	10	Emprunt	2015	2025	1,651	Fixe	168.422,90	17.227,10	3.001,78	Fixe non révisable	-	17.511,52	2.707,78
2092	3/11/2014	239.600,00	10	Emprunt	2015	2025	1,651	Fixe	217.366,69	22.233,31	3.874,10	Fixe non révisable	-	22.600,38	3.494,67
2093	3/11/2014	242.870,00	10	Emprunt	2015	2025	1,651	Fixe	220.333,26	22.536,74	3.926,97	Fixe non révisable	-	22.908,82	3.542,36
2094	3/11/2014	39.885,00	3	Emprunt	2015	2018	0,918	Fixe	26.711,30	13.173,70	336,66	Fixe non révisable	-	13.294,63	214,44
2095	3/11/2014	183.720,00	10	Emprunt	2015	2025	1,651	Fixe	166.671,99	17.048,01	2.970,57	Fixe non révisable	-	17.329,47	2.679,63
2096	3/11/2014	24.000,00	3	Emprunt	2015	2018	0,918	Fixe	16.072,99	7.927,01	202,57	Fixe non révisable	-	7.999,78	129,03
2097	3/11/2014	239.275,00	10	Emprunt	2015	2025	1,651	Fixe	217.071,85	22.203,15	3.868,85	Fixe non révisable	-	22.569,72	3.489,92
2098	3/11/2014	15.870,00	3	Emprunt	2015	2018	0,918	Fixe	10.628,27	5.241,73	133,95	Fixe non révisable	-	5.289,85	85,32
2099	3/11/2014	455.285,00	20	Emprunt	2015	2035	2,392	Fixe	437.267,31	18.017,69	10.811,62	Fixe non révisable	-	18.448,68	10.348,20
2100	3/11/2014	10.820,00	3	Emprunt	2015	2018	0,918	Fixe	7.246,24	3.573,76	91,32	Fixe non révisable	-	3.606,57	58,16
2101	3/11/2014	438.680,00	20	Emprunt	2015	2035	2,392	Fixe	421.319,44	17.360,56	10.417,29	Fixe non révisable	-	17.758,82	9.970,78
2102	3/11/2014	27.140,00	3	Emprunt	2015	2018	0,918	Fixe	18.175,88	8.964,12	229,08	Fixe non révisable	-	9.046,42	145,92
2103	3/11/2014	1.154.260,00	20	Emprunt	2015	2035	2,392	Fixe	1.108.580,70	45.679,30	27.410,12	Fixe non révisable	-	46.771,95	26.235,25
2104	3/11/2014	5.980,00	3	Emprunt	2015	2018	0,918	Fixe	4.004,85	1.975,15	50,47	Fixe non révisable	-	1.993,28	32,15
2105	3/11/2014	470.650,00	20	Emprunt	2015	2035	2,392	Fixe	452.024,24	18.625,76	11.176,49	Fixe non révisable	-	19.071,28	10.697,43
2106	3/11/2014	21.840,00	3	Emprunt	2015	2018	0,918	Fixe	14.626,42	7.213,58	184,34	Fixe non révisable	-	7.279,80	117,42
2107	3/11/2014	9.690,00	3	Emprunt	2015	2018	0,918	Fixe	6.489,47	3.200,53	81,78	Fixe non révisable	-	3.229,91	52,09
2108	3/11/2014	40.000,00	3	Emprunt	2015	2018	0,918	Fixe	26.788,32	13.211,68	337,62	Fixe non révisable	-	13.332,96	215,05
2109	3/11/2014	10.745,00	3	Emprunt	2015	2018	0,918	Fixe	7.196,01	3.548,99	90,69	Fixe non révisable	-	3.581,57	57,76
2110	3/11/2014	23.880,00	3	Emprunt	2015	2018	0,918	Fixe	15.992,63	7.887,37	201,55	Fixe non révisable	-	7.959,78	128,39
2111	3/11/2014	11.560,00	3	Emprunt	2015	2018	0,918	Fixe	7.741,82	3.818,18	97,57	Fixe non révisable	-	3.853,23	62,15

Numéro de prêt	Date de délibération	Montant	Durée	Accord Emprunt Ouverture de crédit	Année de consolidation	Année d'échéance	Taux d'intérêt	Nature du taux	Solde	Amortissements	Intérêts	Fréquences des révisions	Date de la prochaine révision	Amortissements dus l'année suivante	Intérêts dus l'année suivante
2112	3/11/2014	21.805,00	3	Emprunt	2015	2018	0,918	Fixe	14.602,98	7.202,02	184,05	Fixe non révisable		7.268,13	117,23
2113	3/11/2014	7.400,00	3	Emprunt	2015	2018	0,918	Fixe	4.955,84	2.444,16	62,45	Fixe non révisable		2.466,60	39,78
2114	3/11/2014	61.985,00	3	Emprunt	2015	2018	0,918	Fixe	41.511,85	20.473,15	523,20	Fixe non révisable		20.661,09	333,26
2115	3/11/2014	16.970,00	3	Emprunt	2015	2018	0,918	Fixe	11.364,95	5.605,05	143,23	Fixe non révisable		5.656,51	91,23
2116	3/11/2014	7.880,00	3	Emprunt	2015	2018	0,918	Fixe	5.277,30	2.602,70	66,51	Fixe non révisable		2.626,59	42,36
2117	3/11/2014	18.235,00	3	Emprunt	2015	2018	0,918	Fixe	12.212,13	6.022,87	153,91	Fixe non révisable		6.078,16	98,04
2118	3/11/2014	23.710,00	3	Emprunt	2015	2018	0,918	Fixe	15.878,78	7.831,22	200,13	Fixe non révisable		7.903,11	127,47
2119	3/11/2014	12.940,00	3	Emprunt	2015	2018	0,918	Fixe	8.666,02	4.273,98	109,22	Fixe non révisable		4.313,21	69,57
2120	3/11/2014	11.000,00	3	Emprunt	2015	2018	0,918	Fixe	7.366,79	3.633,21	92,84	Fixe non révisable		3.666,56	59,13
2121	3/11/2014	18.315,00	3	Emprunt	2015	2018	0,918	Fixe	12.265,70	6.049,30	154,58	Fixe non révisable		6.104,83	98,46
2122	3/11/2014	12.000,00	3	Emprunt	2015	2018	0,918	Fixe	8.036,50	3.963,50	101,28	Fixe non révisable		3.999,89	64,51
2123	3/11/2014	20.000,00	3	Emprunt	2015	2018	0,918	Fixe	13.394,16	6.605,84	168,80	Fixe non révisable		6.666,48	107,52
2124	3/11/2014	69.130,00	5	Emprunt	2015	2020	1,112	Fixe	55.608,09	13.521,91	732,92	Fixe non révisable		13.672,27	580,03
2125	3/11/2014	90.090,00	5	Emprunt	2015	2020	1,112	Fixe	72.468,29	17.621,71	955,14	Fixe non révisable		17.817,66	755,90
2126	3/11/2014	139.280,00	5	Emprunt	2015	2020	1,112	Fixe	112.036,67	27.243,33	1.476,67	Fixe non révisable		27.546,28	1.168,63
2127	3/11/2014	96.265,00	5	Emprunt	2015	2020	1,112	Fixe	77.435,45	18.829,55	1.020,61	Fixe non révisable		19.038,93	807,71
2128	3/11/2014	80.000,00	5	Emprunt	2015	2020	1,112	Fixe	64.351,91	15.648,09	848,17	Fixe non révisable		15.822,10	671,24
2129	3/11/2014	69.970,00	5	Emprunt	2015	2020	1,112	Fixe	56.283,79	13.686,21	741,83	Fixe non révisable		13.838,41	587,08
2130	3/11/2014	9.230,00	3	Emprunt	2015	2018	0,918	Fixe	6.181,41	3.048,59	77,89	Fixe non révisable		3.076,58	49,61
2131	3/11/2014	14.425,00	3	Emprunt	2015	2018	0,918	Fixe	9.660,54	4.764,46	121,75	Fixe non révisable		4.808,20	77,55
2132	3/11/2014	32.390,00	3	Emprunt	2015	2018	0,918	Fixe	21.691,84	10.698,16	273,39	Fixe non révisable		10.796,37	174,14
2133	3/11/2014	3.500,00	3	Emprunt	2015	2018	0,918	Fixe	2.343,26	1.156,02	29,54	Fixe non révisable		1.166,63	18,81
2134	3/11/2014	5.785,00	3	Emprunt	2015	2018	0,918	Fixe	3.874,26	1.910,74	48,83	Fixe non révisable		1.928,28	31,09
2135	3/11/2014	13.000,00	3	Emprunt	2015	2018	0,918	Fixe	8.706,20	4.293,80	109,72	Fixe non révisable		4.333,21	69,89
2136	3/11/2014	26.310,00	3	Emprunt	2015	2018	0,918	Fixe	17.620,02	8.689,98	222,07	Fixe non révisable		8.769,76	141,45
2137	3/11/2014	49.815,00	3	Emprunt	2015	2018	0,918	Fixe	33.361,50	16.453,50	420,47	Fixe non révisable		16.604,54	267,83
2138	3/11/2014	20.440,00	3	Emprunt	2015	2018	0,918	Fixe	13.688,83	6.751,17	172,52	Fixe non révisable		6.813,14	109,89
2139	3/11/2014	8.220,00	3	Emprunt	2015	2018	0,918	Fixe	5.505,00	2.715,00	69,37	Fixe non révisable		2.739,92	44,19
2140	3/11/2014	6.585,00	3	Emprunt	2015	2018	0,918	Fixe	4.410,03	2.174,97	55,58	Fixe non révisable		2.194,94	35,39
2141	3/11/2014	43.440,00	3	Emprunt	2015	2018	0,918	Fixe	29.092,12	14.347,88	366,66	Fixe non révisable		14.479,60	233,55
2142	3/11/2014	28.585,00	3	Emprunt	2015	2018	0,918	Fixe	19.143,60	9.441,40	241,27	Fixe non révisable		9.528,07	153,68
2143	3/11/2014	29.565,00	3	Emprunt	2015	2018	0,918	Fixe	19.799,92	9.765,08	249,55	Fixe non révisable		9.854,73	158,95
2144	3/11/2014	17.470,00	3	Emprunt	2015	2018	0,918	Fixe	11.699,80	5.770,20	147,45	Fixe non révisable		5.823,17	93,92
2145	26/10/2015	2.885,00	3	Emprunt	2016	2019	0,416	Fixe	2.885,00		6,37	Fixe non révisable		957,68	9,99
2146	26/10/2015	9.053,00	3	Emprunt	2016	2019	0,37	Fixe	9.053,00		15,23	Fixe non révisable		3.006,53	30,69
2147	26/10/2015	20.633,00	5	Emprunt	2016	2021	0,397	Fixe	20.633,00		37,25	Fixe non révisable		4.093,96	77,80
2148	26/10/2015	42.734,00	5	Emprunt	2016	2021	0,397	Fixe	42.734,00		77,15	Fixe non révisable		8.479,21	161,15
2149	26/10/2015	275.000,00	5	Emprunt	2016	2021	0,397	Fixe	275.000,00		496,52	Fixe non révisable		54.565,03	1.037,14
2150	26/10/2015	25.000,00	5	Emprunt	2016	2021	0,397	Fixe	25.000,00		45,13	Fixe non révisable		4.960,46	94,27
2151	26/10/2015	173.700,00	5	Emprunt	2016	2021	0,397	Fixe	173.700,00		313,62	Fixe non révisable		34.465,26	655,10
2152	26/10/2015	4.148,00	5	Emprunt	2016	2021	0,397	Fixe	4.148,00		7,48	Fixe non révisable		823,04	15,63
2153	26/10/2015	19.751,00	5	Emprunt	2016	2021	0,397	Fixe	19.751,00		35,66	Fixe non révisable		3.918,96	74,48
2154	26/10/2015	2.789,00	5	Emprunt	2016	2021	0,397	Fixe	2.789,00		5,03	Fixe non révisable		553,39	10,51
2155	26/10/2015	4.133,00	5	Emprunt	2016	2021	0,456	Fixe	4.133,00		10,01	Fixe non révisable		819,10	16,95
2156	26/10/2015	148.140,00	5	Emprunt	2016	2021	0,397	Fixe	148.140,00		267,47	Fixe non révisable		29.393,69	558,70
2157	26/10/2015	12.717,00	5	Emprunt	2016	2021	0,397	Fixe	12.717,00		22,96	Fixe non révisable		2.523,29	47,95

tableau

Numéro de prêt	Date de délibération	Montant	Durée	Accord Emprunt Ouverture de crédit	Année de consolidation	Année d'échéance	Taux d'intérêt	Nature du taux	Solde	Amortissements	Intérêts	Frequences des révisions	Date de la prochaine révision	Amortissements dus l'année suivante	Intérêts dus l'année suivante
2158	26/10/2015	3.056,00	5	Emprunt	2016	2021	0,397	Fixe	3.056,00		5,51	Fixe non révisable		606,37	11,51
2159	26/10/2015	29.259,00	5	Emprunt	2016	2021	0,397	Fixe	29.259,00		52,82	Fixe non révisable		5.805,52	110,34
2160	26/10/2015	78.563,00	5	Emprunt	2016	2021	0,397	Fixe	78.563,00		141,84	Fixe non révisable		15.588,34	296,29
2161	26/10/2015	34.902,00	5	Emprunt	2016	2021	0,397	Fixe	34.902,00		63,01	Fixe non révisable		6.925,20	131,63
2162	26/10/2015	21.016,00	5	Emprunt	2016	2021	0,397	Fixe	21.016,00		37,94	Fixe non révisable		4.169,96	79,25
2163	26/10/2015	10.300,00	10	Emprunt	2016	2026	0,774	Fixe	10.300,00		36,25	Fixe non révisable		994,63	77,77
2164	26/10/2015	19.423,00	10	Emprunt	2016	2026	0,774	Fixe	19.423,00		68,37	Fixe non révisable		1.875,61	146,66
2165	26/10/2015	48.476,00	10	Emprunt	2016	2026	0,774	Fixe	48.476,00		170,64	Fixe non révisable		4.681,14	366,07
2166	26/10/2015	108.900,00	10	Emprunt	2016	2026	0,871	Fixe	108.900,00		504,13	Fixe non révisable		10.469,95	902,54
2167	26/10/2015	7.330,00	10	Emprunt	2016	2026	0,774	Fixe	7.330,00		25,80	Fixe non révisable		707,83	55,34
2168	26/10/2015	60.648,00	10	Emprunt	2016	2026	0,774	Fixe	60.648,00		213,48	Fixe non révisable		5.856,55	457,98
2169	26/10/2015	40.000,00	10	Emprunt	2016	2026	0,871	Fixe	40.000,00		185,17	Fixe non révisable		3.845,71	331,50
2170	26/10/2015	25.823,00	10	Emprunt	2016	2026	0,774	Fixe	25.823,00		90,89	Fixe non révisable		2.493,63	195,00
2171	26/10/2015	30.446,00	10	Emprunt	2016	2026	0,774	Fixe	30.446,00		107,17	Fixe non révisable		2.940,06	229,90
2172	26/10/2015	7.552,00	10	Emprunt	2016	2026	0,774	Fixe	7.552,00		26,58	Fixe non révisable		729,27	57,02
2173	26/10/2015	45.858,00	10	Emprunt	2016	2026	0,774	Fixe	45.858,00		161,42	Fixe non révisable		4.428,33	346,29
2174	26/10/2015	15.491,00	10	Emprunt	2016	2026	0,774	Fixe	15.491,00		54,53	Fixe non révisable		1.495,91	116,97
2175	26/10/2015	17.409,00	10	Emprunt	2016	2026	0,774	Fixe	17.409,00		61,28	Fixe non révisable		1.681,12	131,45
2176	26/10/2015	16.786,00	10	Emprunt	2016	2026	0,774	Fixe	16.786,00		59,08	Fixe non révisable		1.620,96	126,75
2177	26/10/2015	67.429,00	10	Emprunt	2016	2026	0,774	Fixe	67.429,00		237,35	Fixe non révisable		6.511,36	509,19
2178	26/10/2015	8.796,00	10	Emprunt	2016	2026	0,774	Fixe	8.796,00		30,96	Fixe non révisable		849,40	66,42
2179	26/10/2015	13.541,00	10	Emprunt	2016	2026	0,774	Fixe	13.541,00		47,66	Fixe non révisable		1.307,60	102,25
2180	26/10/2015	9.131,00	10	Emprunt	2016	2026	0,774	Fixe	9.131,00		32,14	Fixe non révisable		881,75	68,94
2181	26/10/2015	3.232,00	10	Emprunt	2016	2026	0,774	Fixe	3.232,00		11,37	Fixe non révisable		312,10	24,40
2182	26/10/2015	93.211,00	10	Emprunt	2016	2026	0,774	Fixe	93.211,00		328,11	Fixe non révisable		9.001,03	703,89
2183	26/10/2015	5.566,00	10	Emprunt	2016	2026	0,871	Fixe	5.566,00		25,75	Fixe non révisable		535,13	46,12
2184	26/10/2015	3.900,00	10	Emprunt	2016	2026	0,774	Fixe	3.900,00		13,72	Fixe non révisable		376,61	29,44
2185	26/10/2015	17.811,00	10	Emprunt	2016	2026	0,774	Fixe	17.811,00		62,69	Fixe non révisable		1.719,94	134,49
2186	26/10/2015	52.083,00	10	Emprunt	2016	2026	0,774	Fixe	52.083,00		183,33	Fixe non révisable		5.029,46	393,30
2187	26/10/2015	33.329,00	10	Emprunt	2016	2026	0,774	Fixe	33.329,00		117,32	Fixe non révisable		3.218,46	251,68
2188	26/10/2015	4.251,00	10	Emprunt	2016	2026	0,774	Fixe	4.251,00		14,96	Fixe non révisable		410,50	32,09

Numéro de prêt	Date de délibération	Montant	Durée	Accord Emprunt Ouverture de crédit	Année de consolidation	Année d'échéance	Taux d'intérêt	Nature du taux	Solde	Amortissements	Intérêts	Fréquences des révisions	Date de la prochaine révision	Amortissements dus l'année suivante	Intérêts dus l'année suivante
2189	26/10/2015	3.902,00	10	Emprunt	2016	2026	0,774	Fixe	3.902,00		13,73	Fixe non révisable		376,80	29,45
2190	26/10/2015	48.623,00	10	Emprunt	2016	2026	0,774	Fixe	48.623,00		171,15	Fixe non révisable		4.695,34	367,17
2191	26/10/2015	3.878,00	10	Emprunt	2016	2026	0,774	Fixe	3.878,00		13,65	Fixe non révisable		374,48	29,28
2192	26/10/2015	18.012,00	10	Emprunt	2016	2026	0,774	Fixe	18.012,00		63,40	Fixe non révisable		1.739,35	136,01
2193	26/10/2015	4.406,00	10	Emprunt	2016	2026	0,774	Fixe	4.406,00		15,50	Fixe non révisable		425,47	33,27
2194	26/10/2015	46.262,00	10	Emprunt	2016	2026	0,774	Fixe	46.262,00		162,84	Fixe non révisable		4.467,35	349,35
2195	26/10/2015	13.355,00	10	Emprunt	2016	2026	0,774	Fixe	13.355,00		47,01	Fixe non révisable		1.289,64	100,84
2196	26/10/2015	48.340,00	10	Emprunt	2016	2026	0,774	Fixe	48.340,00		170,16	Fixe non révisable		4.668,01	365,03
2197	26/10/2015	137.000,00	15	Emprunt	2016	2031	1,109	Fixe	137.000,00		690,98	Fixe non révisable		8.445,16	1.495,72
2198	26/10/2015	65.000,00	15	Emprunt	2016	2031	1,228	Fixe	65.000,00		424,24	Fixe non révisable		3.972,96	773,59
2199	26/10/2015	908.700,00	15	Emprunt	2016	2031	1,109	Fixe	908.700,00		4.583,18	Fixe non révisable		56.015,42	9.920,89
2200	26/10/2015	140.000,00	15	Emprunt	2016	2031	1,109	Fixe	140.000,00		706,11	Fixe non révisable		8.630,09	1.528,46
2201	26/10/2015	26.105,00	15	Emprunt	2016	2031	1,109	Fixe	26.105,00		131,66	Fixe non révisable		1.609,20	285,00
2202	26/10/2015	35.000,00	15	Emprunt	2016	2031	1,257	Fixe	35.000,00		231,42	Fixe non révisable		2.134,86	426,41
2203	26/10/2015	15.350,00	15	Emprunt	2016	2031	1,109	Fixe	15.350,00		77,42	Fixe non révisable		946,23	167,58
2204	26/10/2015	220.000,00	15	Emprunt	2016	2031	1,109	Fixe	220.000,00		1.109,60	Fixe non révisable		13.561,56	2.401,88
2205	26/10/2015	31.000,00	15	Emprunt	2016	2031	1,109	Fixe	31.000,00		156,35	Fixe non révisable		1.910,95	338,44
2206	26/10/2015	296.500,00	15	Emprunt	2016	2031	1,109	Fixe	296.500,00		1.495,44	Fixe non révisable		18.277,29	3.237,08
2207	26/10/2015	21.876,00	15	Emprunt	2016	2031	1,109	Fixe	21.876,00		110,33	Fixe non révisable		1.348,51	238,82
2208	26/10/2015	135.025,00	15	Emprunt	2016	2031	1,109	Fixe	135.025,00		681,02	Fixe non révisable		8.323,41	1.474,15
2209	26/10/2015	127.000,00	20	Emprunt	2016	2036	1,531	Fixe	127.000,00		1.022,78	Fixe non révisable		5.475,46	1.902,10
2210	26/10/2015	25.000,00	20	Emprunt	2016	2036	1,531	Fixe	25.000,00		201,32	Fixe non révisable		1.077,85	374,42

tableau

Numéro de prêt	Date de délibération	Montant	Durée	Accord Emprunt Ouverture de crédit	Année de consolidatio n	Année de d'échéance	Taux d'intérêt	Nature du taux	Solde	Amortissement ts	Intérêts	Fréquences des révisions	Date de la prochaine révision	Amortissements dus l'année suivante	Intérêts dus l'année suivante
2211	26/10/2015	126.674,00	20	Emprunt	2016	2036	1,36	Fixe	126.674,00		783,50	Fixe non révisable		5.554,03	1.703,72
2212	26/10/2015	1.910.000,00	20	Emprunt	2016	2036	1,36	Fixe	1.910.000,00		11.813,74	Fixe non révisable		83.744,05	25.688,92
2213	26/10/2015	305.877,00	20	Emprunt	2016	2036	1,36	Fixe	305.877,00		1.891,91	Fixe non révisable		13.411,19	4.113,94
2214	26/10/2015	90.000,00	20	Emprunt	2016	2036	1,36	Fixe	90.000,00		556,66	Fixe non révisable		3.946,05	1.210,46
2215	26/10/2015	65.000,00	20	Emprunt	2016	2036	1,36	Fixe	65.000,00		402,03	Fixe non révisable		2.849,93	874,22
2216	26/10/2015	30.000,00	20	Emprunt	2016	2036	1,36	Fixe	30.000,00		185,55	Fixe non révisable		1.315,35	403,48
2217	26/10/2015	265.750,00	20	Emprunt	2016	2036	1,531	Fixe	265.750,00		2.140,20	Fixe non révisable		11.457,51	3.980,19
2218	26/10/2015	55.700,00	20	Emprunt	2016	2036	1,531	Fixe	55.700,00		448,57	Fixe non révisable		2.401,44	834,22
2219	26/10/2015	167.000,00	20	Emprunt	2016	2036	1,36	Fixe	167.000,00		1.032,92	Fixe non révisable		7.322,12	2.246,09
2220	26/10/2015	15.000.000,00	20	Emprunt	2016	2036	1,856	Fixe	15.000.000,00		259.331,49	Fixe non révisable		626.252,39	269.642,76
2221	26/10/2015	3.025,00	5	Emprunt	2016	2021	0,397	Fixe	3.025,00		5,46	Fixe non révisable		600,22	11,40
2222	26/10/2015	932.000,00	15	Emprunt	2016	2031	1,063	Fixe	932.000,00		3.555,72	Fixe non révisable		57.640,30	9.752,71
2223	26/10/2015	5.000,00	10	Ouverture de crédit											
2224	26/10/2015	9.132,00	15	Ouverture de crédit											
2225	26/10/2015	131.383,00	15	Ouverture de crédit											
2226	26/10/2015	32.000,00	15	Ouverture de crédit											
2227	26/10/2015	11.597,00	15	Emprunt	2016	2031	1,063	Fixe	11.597,00		44,24	Fixe non révisable		717,23	121,35
2228	26/10/2015	24.702,00	15	Ouverture de crédit											
2229	26/10/2015	25.311,00	20	Ouverture de crédit											
2230	26/10/2015	17.534,00	20	Ouverture de crédit											
2231	26/10/2015	15.776,00	20	Ouverture de crédit											
2232	26/10/2015	239.617,00	20	Ouverture de crédit											

Numéro de prêt	Date de délibération	Montant	Durée	Accord Emprunt Ouverture de crédit	Année de consolidation	Année d'échéance	Taux d'intérêt	Nature du taux	Solde	Amortissements	Intérêts	Fréquences des révisions	Date de la prochaine révision	Amortissements dus l'année suivante	Intérêts dus l'année suivante
2233	26/10/2015	35.000,00	3	Emprunt	2016	2019	0,385	Fixe	35.000,00		48,36	Fixe non révisable		11.621,87	123,47
2234	31/08/2016	1.379.198,96	20	Emprunt	2013	2033	2,822	Variable	1.379.198,96		9.810,22	Décennale	28/03/2023	64.337,03	37.553,07

totaux

148.196.522,39

107.752.121,76

7.205.451,73

3.287.871,48

8.098.463,29

3.109.982,81

Numéro de prêt	Date de délibération	Montant	Durée	Accord Emprunt Ouverture de crédit	Année de consolidation	Année d'échéance	Taux d'intérêt	Nature du taux	Solde	Amortissements	Intérêts	Fréquences des révisions	Date de la prochaine révision	Amortissements dus l'année suivante	Intérêts dus l'année suivante
8007	FRBRTC	1.620.903,00	20	Emprunt	2011	2031	5,000	Fixe	1350034,89	59.584,48	70.480,97			62.563,71	67.314,24
8008	FRBRTC	3.258.000,00	20	Emprunt	2013	2033	5,000	Fixe	2947383,07	108.629,71	152.800,64			114.061,20	146.959,79
8009	FRBRTC	1.883.181,00	20	Emprunt	2014	2034	5,000	Fixe	1766428,85	59.799,88	91.311,44			62.789,87	88.076,11
8010	FRBRTC	2.000.000,00	20	Emprunt	2014	2034	5,000	Fixe	1876005,4	63.509,43	96.975,74			66.684,90	93.539,71
8011	FRBRTC	6.200.000,00	20	Emprunt	2015	2035	5,000	Fixe	6012495,96	187.504,04	310.000,00			196.879,24	300.624,80
8012	FRBRTC	7.500.000,00	20	Emprunt	2015	2035	5,000	Fixe	7273180,6	226.819,40	375.000,00			238.160,37	363.659,03
8013	FRBRTC	13.400.000,00	20	Emprunt	2016	2036	5,000	Fixe	13400000					405.250,67	670.000,00
		35.862.494,00							3462528,77	705.846,04	1.096.568,79			1.146.389,96	1.730.173,68

totaux F R B

PRUNTS FORTIS

Numero de prêt	Date de délibération	Montant	Durée	Accord Emprunt Ouverture de crédit	Année de consolidation	Année d'échéance	Taux d'intérêt	Nature du taux	Solde	Amortissements	Intérêts	Fréquences des révisions	Date de la prochaine révision	Amortissements dus l'année suivante	Intérêts dus l'année suivante
0000030	14/12/1999	330.566,02	20	Emprunt	2000	2020	5,320	Fixe	66.113,22	16.528,30	4469,8			16.528,30	3566,07
0000031	23/12/1999	495.787,05	20	Emprunt	2000	2020	5,320	Fixe	99.157,45	24.789,35	6029,82			24.789,35	4674,4
0000100	17/09/2003	767.052,00	20	Emprunt	2003	2023	5,590	Fixe	268.468,20	38.352,60	16657,89			38.352,60	14466,99
0000111	30/12/2003	454.476,00	20	Emprunt	2003	2023	2,074	Variable	159.066,60	22.723,80	3780,66	Décennale	30/12/2023	22.723,80	3299,04
0000146	10/08/2004	475.000,00	20	Emprunt	2004	2024	1,298	Fixe	190000	23.750,00	2704,38			23.750,00	2388,49
0000147	10/08/2004	1.360.000,00	20	Emprunt	2004	2024	5,630	Fixe	544.000,00	68.000,00	33585,03			68.000,00	29662,23
0000149	7/12/2004	234.470,00	20	Emprunt	2004	2024	5,630	Fixe	93.788,00	11.723,50	5956,57			11.723,50	5280,26
0000178	8/11/2005	271.652,00	20	Emprunt	2005	2025	3,552	Variable	145.818,05	13.528,28	1000,24	Décennale	8/11/2015	14.024,31	1833,25
0000179	8/11/2005	1.900.000,00	20	Emprunt	2006	2026	4,185	Variable	1.142.057,76	90.521,68	25721,06	Semestrielle	30/06/2016	94.310,01	45805,46
0000192	27/01/2006	1.008.319,00	20	Emprunt	2006	2026	4,027	Fixe	575.996,90	49.024,06	24248,75			50.451,09	22176,78
0000195	15/02/2006	0,00	10	Emprunt	2006	2016	2,598	Variable	0,00	22.416,33	145,2	Quinquennal	15/02/2016	0,00	0
0000196	15/02/2006	284.660,00	20	Emprunt	2006	2026	3,641	Variable	167.512,78	13.687,85	1311,29	Décennale	15/02/2016	14.186,23	5709,98
0000209	24/03/2006	460.633,00	20	Emprunt	2006	2026	3,806	Variable	272.838,96	22.089,51	3240,17	Décennale	24/03/2016	22.930,25	9726,72

tableau

Numéro de prêt	Date de délibération	Montant	Durée	Accord Emprunt Ouverture de crédit	Année de consolidation	Année d'échéance	Taux d'intérêt	Nature du taux	Solde	Amortissements	Intérêts	Fréquences des révisions	Date de la prochaine révision	Amortissements dus l'année suivante	Intérêts dus l'année suivante
0000212	14/06/2006	287.440,00	20	Emprunt	2006	2026	4,098	Variable	172.199,04	13.715,51	3798,95	Semestrielle	30/06/2016	14.277,57	6761,77
0000215	14/07/2006	472.800,00	20	Emprunt	2006	2026	4,275	Variable	285.170,11	22.489,42	9873,35	Trimestrielle	30/09/2016	23.450,84	11938,33
0000216	14/07/2006	259.250,00	20	Emprunt	2006	2026	4,275	Variable	156.367,07	12.331,60	5413,84	Trimestrielle	30/09/2016	12.858,78	6546,13
0000217	27/07/2006	726.800,00	20	Emprunt	2006	2026	4,130	Variable	435.946,41	34.660,58	14590,36	Trimestrielle	30/09/2016	36.092,06	17628,87
totalaux foris									4.774.500,55	500.332,37	162.527,36			483.448,69	191.464,77
total général									147.152.151,08	8.411.631,04	4.546.967,63			9.733.301,94	5.031.621,26

COMPTES DE PROVISIONS POUR LIQUIDATION
DES PENSIONS NON SOLIDARISEES

COMPTE DE PROVISIONS POUR LIQUIDATION DES PENSIONS NON SOLIDARISEES

SOLDE INITIAL	Compte 2015	Budget 2016	Compte 2016	Budget 2017
Solde au 1er janvier de l'exercice	14.972.072,33	15.495.921,92	15.495.921,92	16.163.177,93

CREDIT	Compte 2015	Budget 2016	Compte 2016	Budget 2017
Alimentation par la Commune	0,00	0,00	0,00	0,00
Bénéfice sur vente de titres	1.047.204,17	1.200.000,00	0,00	0,00
Intérêts de capitaux	130,00	10.885,00	1.175.479,94	14.339,35
Opérations diverses	377.255,20	390.000,00	466.653,70	400.000,00
Total	1.424.589,37	1.600.885,00	1.642.133,64	414.339,35

DEBIT	Compte 2015	Budget 2016	Compte 2016	Budget 2017
Pensions payées directement aux bénéficiaires	891.191,48	900.000,00	717.646,56	900.000,00
Pensions payées à d'autres institutions (quote-parts)	9.548,30	0,00	0,00	0,00
Opérations diverses	0,00	0,00	0,00	0,00
Total	900.739,78	900.000,00	717.646,56	900.000,00

RESULTAT	Compte 2015	Budget 2016	Compte 2016	Budget 2017
Total crédit	1.424.589,37	1.600.885,00	1.642.133,64	414.339,35
Total débit	900.739,78	900.000,00	717.646,56	900.000,00
Solde	523.849,59	700.885,00	924.487,08	-485.660,65

SOLDE FINAL	Compte 2015	Budget 2016	Compte 2016	Budget 2017
Solde au 31 décembre de l'exercice	15.495.921,92	16.196.806,92	16.420.409,00	15.677.517,28

Nature du placement	Devise	Échéance	Montant * (EUR)	Date valeur
RECORD compte	eur		0,00	31/12/2016
Nagelmackers terme	eur	29/10/2018	5.000.000,00	31/12/2016
Nagelmackers terme	eur	10/04/2017	3.958.100,00	31/12/2016
Belfius Compte	eur		7.337.971,01	31/12/2016
Total			16.296.071,01	

* Pour le compte: valeur au 31/12
 Pour le budget: date valeur lors de l'élaboration.

ANNEXE 2Abis

Réserves pour liquidation de pensions solidarisées futures

SOLDE INITIAL	Compte 2013	Compte 2014	Compte 2015	Budget 2016	Compte 2016	Budget 2017
Solde au 1 ^{er} janvier de l'exercice			3.800.000,00	2.100.000,00	2.100.000,00	2.611.797,70

CREDIT	Compte 2013	Compte 2014	Compte 2015	Budget 2016	Compte 2016	Budget 2017
Alimentation par la Commune		5.000.000,00			2.211.797,70	
Bénéfice sur vente de titres						
Intérêts de capitaux						
Opérations diverses						
Total	0,00	5.000.000,00	0,00	0,00	2.211.797,70	0,00

DEBIT	Compte 2013	Compte 2014	Compte 2015	Budget 2016	Compte 2016	Budget 2017
Pensions payées directement aux bénéficiaires		1.200.000,00	1.700.000,00	1.700.000,00	1.700.000,00	1.700.000,00
Pensions payées à d'autres institutions (quote-parts)						
Opérations diverses						
Total	0,00	1.200.000,00	1.700.000,00	1.700.000,00	1.700.000,00	1.700.000,00

RESULTAT	Compte 2013	Compte 2014	Compte 2015	Budget 2016	Compte 2016	Budget 2017
Total crédit		5.000.000,00	0,00	0,00	2.211.797,70	0,00
Total débit		1.200.000,00	1.700.000,00	1.700.000,00	1.700.000,00	1.700.000,00
Solde	0,00	3.800.000,00	-1.700.000,00	-1.700.000,00	511.797,70	-1.700.000,00

SOLDE FINAL	Compte 2013	Compte 2014	Compte 2015	Budget 2016	Compte 2016	Budget 2017
Solde au 31 décembre de l'exercice	0,00	3.800.000,00	2.100.000,00	400.000,00	2.611.797,70	911.797,70

Nature du placement	Devise	Échéance	Montant * (EUR)	Date valeur
Voir annexe 2A				
Total			0,00	

* Pour le compte: valeur au 31/12

Pour le budget: date valeur lors de l'élaboration.

SUBSIDES AUX ASBL

Annexe 3 Subsides aux ASBL

Article budgétaire	Nom de bénéficiaire de subside	Montant prévu au budget	Montant octroyé
1054/332-02	CCMM (conseil consultatif)	31500,00 €	31500,00 €
1054/332-02	LES AMIS DE LA MORALE LAIQUE	16200,00 €	16200,00 €
1054/332-02/2015	LES AMIS DE LA MORALE LAIQUE	16200,00 €	16200,00 €
1054/332-02/2015	CCMM (conseil consultatif)	31500,00 €	31500,00 €
1500/332-02	LES NOUVEAUX DISPARUS	1500,00 €	1500,00 €
1500/332-02	ATOUS JEUNES	1000,00 €	1000,00 €
1500/332-02	DIVERS-CITES INTERNATIONAL	2000,00 €	2000,00 €
1500/332-02	LES	1000,00 €	1000,00 €
1500/332-02	RAS EL HANOUT	1000,00 €	1000,00 €
1500/332-02	FEDERATION DES ESPOIRS D'AL HOCEIMA (LA CARAVANE DU SAVOIR)	800,00 €	800,00 €
1500/332-02	NOS ARTS	800,00 €	800,00 €
3000/332-02	AMBASSEADEURS DE LA PAIX	2000,00 €	2000,00 €
3000/332-02	LES	6000,00 €	6000,00 €
3000/332-02	TRANSIT	14808,66 €	14808,66 €
4100/332-02	PRO VELO	4500,00 €	4500,00 €
5610/332-02	MIMA MUSEUM	400,00 €	400,00 €
5610/332-02	MOLENBECCA	400,00 €	400,00 €
5610/332-02	CERCLE ROYAL DES ANCIENS ELEVES ECOLE 13-VANDEPUT ROSETTE	200,00 €	200,00 €
5610/332-02	LA FONDERIE	800,00 €	800,00 €
7220/332-02	LES	306325,00 €	306325,00 €
7610/332-02	MOLENROM	500,00 €	500,00 €
7610/332-02	NOS ARTS	500,00 €	500,00 €
7610/332-02	D'BROEJ	500,00 €	500,00 €
7610/332-02	VOICE OF ANGELS	400,00 €	400,00 €
7610/332-02	URBAN COMPANY	300,00 €	300,00 €
7610/332-02	SAINT CHARLES BORROMEE - FABRIQUE D'EGLISE	600,00 €	600,00 €
7610/332-02	RACONT'ART	500,00 €	500,00 €
7610/332-02	LA RUE	200,00 €	200,00 €
7610/332-02	INSTITUT DES URSULINES	600,00 €	600,00 €

Annexe 3 Subsides aux ASBL

Article budgétaire	Nom de bénéficiaire de subside	Montant prévu au budget	Montant octroyé
7610/332-02	99ème Unité Mettwie 'Les Scouts'-BXL-Horizon	1000,00 €	1000,00 €
7610/332-02	ASSOCIATION BRUXELLOISE D'ENTRAIDE ET DE FORMATIONS - ABEF	1000,00 €	1000,00 €
7610/332-02	ASSOCIATION DE LA JEUNESSE MOLENBEEKOIS	841,74 €	841,74 €
7610/332-02	ATELIER PALOKE	805,82 €	805,82 €
7610/332-02	ATOUTS JEUNES	800,00 €	800,00 €
7610/332-02	CENTRE D'EDUCATION NATIONAL SPORTIF ACADEMY	850,00 €	850,00 €
7610/332-02	CHIRO JIJEKE	1000,00 €	1000,00 €
7610/332-02	ZONDER HANDEN	918,40 €	918,40 €
7610/332-02	D'BROEJ	917,52 €	917,52 €
7610/332-02	D'BROEJ	930,10 €	930,10 €
7610/332-02	FOYER DES JEUNES	923,92 €	923,92 €
7610/332-02	LE JARDIN ENSOLEILLE	929,98 €	929,98 €
7610/332-02	NOS ARTS	824,37 €	824,37 €
7610/332-02	NOTRE COIN DE QUARTIER	958,15 €	958,15 €
7610/332-02	LA PORTE VERTE - SNIJBOONTJE	800,00 €	800,00 €
7610/332-02	L'ORANGER	850,00 €	850,00 €
7610/332-02	RAS EL HANOUT	850,00 €	850,00 €
7610/332-02	SCOUTS EN GIDSEN MOLENBEEK (SCOGIMO)	1000,00 €	1000,00 €
7610/332-02	LE TRAIT D'UNION	850,00 €	850,00 €
7610/332-02	TALENTED YOUTH NETWORK (TYN)	850,00 €	850,00 €
7610/332-02	LA J	2000,00 €	2000,00 €
7610/332-02	VISION SOLIDAIRE	500,00 €	500,00 €
7610/332-02	TALENTED YOUTH NETWORK (TYN)	1000,00 €	1000,00 €
7610/332-02	ANCRE DES FAMILLES	500,00 €	500,00 €
7610/332-02	ZONDER HANDEN	1000,00 €	1000,00 €
7620/332-02	BULLES PRODUCTIONS	5400,00 €	5400,00 €
7620/332-02	SARAHCADEMY	300,00 €	300,00 €
7620/332-02	LES AMIS DE LA MORALE LAIQUE	807,50 €	807,50 €

Annexe 3 Subsides aux ASBL

Article budgétaire	Nom de bénéficiaire de subside	Montant prévu au budget	Montant octroyé
7620/332-02	CERCLE ROYAL DES ANCIENS ELEVES ECOLE 13-VANDEPUT ROSETTE Rosette	807,50 €	807,50 €
7620/332-02	MOLENBECCA	760,00 €	760,00 €
7620/332-02	ROYAL PHOTO-CLUB GERMINAL - BRACKMAN Christian	560,00 €	560,00 €
7620/332-02	LES ATELIERS DE L'ACADEMIE DES ARTS VISUELS DE MOLENBEEK	380,00 €	380,00 €
7620/332-02	MOLEN BESACE	575,00 €	575,00 €
7620/332-02	COBALT INTERNATIONAL GALLERY	700,00 €	700,00 €
7621/332-02	ZONDER HANDEN	475,00 €	475,00 €
7621/332-02	DANSCENTRUM JETTE	350,00 €	350,00 €
7621/332-02	LBG HULP & VERMAAK - DUBOIS PIERRE/	100,00 €	100,00 €
7621/332-02	VERRIJZENISKOOR PALOKE	100,00 €	100,00 €
7621/332-02	MOLENBECCA	325,00 €	325,00 €
7621/332-02	VTB KULTUUR FOTOCLUB BRUSSEL	150,00 €	150,00 €
7621/332-02	MARANDY	150,00 €	150,00 €
7621/332-02	DAVIDSFONDS - TRAVERS FREDDY	250,00 €	250,00 €
7621/332-02	PLANKTON HOTEL	400,00 €	400,00 €
7621/332-02	FEDOS SINT-KAREL MOLENBEEK	150,00 €	150,00 €
7621/332-02	CURIEUS MOLENBEEK	250,00 €	250,00 €
7624/332-02	PROMOUVOIR LES CULTURES A MOLENBEEK	9000,00 €	9000,00 €
7626/332-02	CENTRE COMMUNAUTAIRE MARITIME	63500,00 €	63500,00 €
7626/332-02/2015	CENTRE COMMUNAUTAIRE MARITIME	13500,00 €	13500,00 €
7630/332-02	UFAC 40-45 de BRUXELLES-OUEST	500,00 €	500,00 €
7630/332-02	COIN PERDU - BOUDOU Monique - VAN MULDER Henri	600,00 €	600,00 €
7630/332-02	COMITE DE QUARTIER LE MARITIME (MAHIEUX JEAN-LOUIS)	500,00 €	500,00 €
7630/332-02	CQFD	500,00 €	500,00 €
7630/332-02	UFAC 40-45 de BRUXELLES-OUEST	500,00 €	500,00 €
7640/332-02	ELITES ACADEMY MARTIALS ARTS (WAGHLI ABDELKARIM)	750,00 €	750,00 €
7640/332-02	SOUTERRAIN PRODUCTION	2000,00 €	2000,00 €
7640/332-02	BRUSSELS TOP TEAM	1500,00 €	1500,00 €
7640/332-02	BROCKZAAL	350,00 €	350,00 €

Annexe 3 Subsides aux ASBL

Article budgétaire	Nom de bénéficiaire de subside	Montant prévu au budget	Montant octroyé
7640/332-02	GEMEENSCHAPCENTRUM DE VAARTKAPOEN	1000,00 €	1000,00 €
7640/332-02	ACADEMY TIGER CLUB	1500,00 €	1500,00 €
7640/332-02	YADSLIM SHOTO KYOKUSHIN CENTER	1840,00 €	1840,00 €
7640/332-02	TENNIS CLUB LE CHALET	1190,00 €	1190,00 €
7640/332-02	SPORT EN SPEL	2000,00 €	2000,00 €
7640/332-02	SHOTO KC MOLENBEEK	1320,00 €	1320,00 €
7640/332-02	AVIA CENTRE SPORTIF ET CULTUREL DE LA DEFENSE (DE LAUW Erik)	1230,00 €	1230,00 €
7640/332-02	ROYAL DARING TENNIS HOCKEY CLUB MOLENBEEK	2050,00 €	2050,00 €
7640/332-02	ROYAL CENTRE d'ACTIVITES SOUS-MARINES	1470,00 €	1470,00 €
7640/332-02	ANCIENS 13 (BASKET CLUB) DE GREEF	1880,00 €	1880,00 €
7640/332-02	RELAX-DIVING BRUSSELS	1180,00 €	1180,00 €
7640/332-02	PIC NIC SPORT	560,00 €	560,00 €
7640/332-02	N.S JIU-JITSU 'YOUZ'	1250,00 €	1250,00 €
7640/332-02	NIPPON KARATE CLUB MOLENBEEK	2520,00 €	2520,00 €
7640/332-02	M F C CRANDARD (AGOUN Mohamed) Mohamed	445,00 €	445,00 €
7640/332-02	MANZAH	435,00 €	435,00 €
7640/332-02	JEUNESSE - MOLENBEEK	3450,00 €	3450,00 €
7640/332-02	HIDDEN POWER ARTISTS ASSOCIATION	1630,00 €	1630,00 €
7640/332-02	FINAL FX DANCE SCHOOL	1320,00 €	1320,00 €
7640/332-02	GYM DANCE MOLENBEEK 2004	1300,00 €	1300,00 €
7640/332-02	FC OIJDA SPORT	450,00 €	450,00 €
7640/332-02	FC MOLENBEEK GIRLS	1470,00 €	1470,00 €
7640/332-02	D'BROEJ	1520,00 €	1520,00 €
7640/332-02	ELITES ACADEMY MARTIALS ARTS (WAGHLI ABDELKARIM)	2160,00 €	2160,00 €
7640/332-02	DARING ATHLETIC CLUB DE MOLENBEEK	1590,00 €	1590,00 €
7640/332-02	CHAMPION'S ACADEMY	1780,00 €	1780,00 €
7640/332-02	CLUB DE NATATION DE MOLENBEEK LA RAINETTE (DESCHAMPS Léo) Léo	2480,00 €	2480,00 €
7640/332-02	CENTRE ROYAL DE NATATION DE BRUXELLES - ATALANTE	3380,00 €	3380,00 €
7640/332-02	CENTRE D'EDUCATION NATIONAL SPORTIF ACADEMY	1540,00 €	1540,00 €

Annexe 3 Subsides aux ASBL

Article budgétaire	Nom de bénéficiaire de subside	Montant prévu au budget	Montant octroyé
7640/332-02	BRUSSELS UNITED (D'HALLUIN Serge) Serge	465,00 €	465,00 €
7640/332-02	BRUSSELS TOP TEAM	1260,00 €	1260,00 €
7640/332-02	BRUSSELS OUEST PETANQUE CLUB	1300,00 €	1300,00 €
7640/332-02	BRUSSELS BRAZILIAN JIU JITSU ACADEMY(DE VLAMINCK Bart) Bart	2340,00 €	2340,00 €
7640/332-02	MOLEM-SPORT - (ATLEMO & FOYER MOLENBEEK)	1510,00 €	1510,00 €
7640/332-02	MOLEM-SPORT - (ATLEMO & FOYER MOLENBEEK)	1800,00 €	1800,00 €
7640/332-02	ARC-EN-CIEL C T T (DE RIDDER Dany) Dany	1330,00 €	1330,00 €
7640/332-02	ACADEMY TIGER CLUB	1840,00 €	1840,00 €
7640/332-02	ATHLETIC BASKET CLUB	1610,00 €	1610,00 €
7640/332-02	FC JEUNESSE MOLENBEEK ACADEMIE	5000,00 €	5000,00 €
7640/332-02	A G P M (ASSOC. DE GYMNASTIQUE PARASCOLAIRE DE MOLENBEEK)	3000,00 €	3000,00 €
7640/332-02	DARING ATHLETIC CLUB DE MOLENBEEK	3000,00 €	3000,00 €
7640/332-02	ROUE DE SECOURS	500,00 €	500,00 €
7640/332-02	LUMINA	2000,00 €	2000,00 €
7640/332-02	L E S	1000,00 €	1000,00 €
7640/332-02	MARHABAN	1200,00 €	1200,00 €
7640/332-02	FRIENDLY FOOT	400,00 €	400,00 €
7640/332-02	TAFERSITE SOLIDARITY IN EUROPE	500,00 €	500,00 €
7640/332-02	ANCIENS 13 (BASKET CLUB) DE GREEF	500,00 €	500,00 €
7640/332-02	BALENG	1000,00 €	1000,00 €
7640/332-02	EVENT'S SOCCER ACADEMY	1000,00 €	1000,00 €
7640/332-02	FINAL FX DANCE SCHOOL	1000,00 €	1000,00 €
7640/332-02	N.S JIU-JITSU 'YOUZ'	750,00 €	750,00 €
7640/332-02	VISION SOLIDAIRE	1500,00 €	1500,00 €
7640/332-02	MOLENBEEK SPORT	5150,00 €	5150,00 €
7640/332-02	SARHCADEMY	300,00 €	300,00 €
7640/332-02/2015	ATHLETIC BASKET CLUB	1764,00 €	1764,00 €
7640/332-02/2015	ACADEMY TIGER CLUB	2060,00 €	2060,00 €

Annexe 3 Subsides aux ASBL

Article budgétaire	Nom de bénéficiaire de subside	Montant prévu au budget	Montant octroyé
7640/332-02/2015	TENNIS CLUB LE CHALET	1705,00 €	1705,00 €
7640/332-02/2015	YADSLIM SHOTO KYOKUSHIN CENTER	1943,00 €	1943,00 €
7641/332-02/2011	SHOTO KC MOLENBEEK	641,25 €	641,25 €
7641/332-02/2012	SHOTO KC MOLENBEEK	500,00 €	500,00 €
7641/332-02/2013	DARING ATHLETIC CLUB DE MOLENBEEK	1600,00 €	1600,00 €
7641/332-02/2013	SPORT EN SPEL	3007,00 €	3007,00 €
7641/332-02/2013	ROYAL DARING TENNIS-HOCKEY CLUB MOLENBEEK	2400,00 €	2400,00 €
7641/332-02/2013	CLUB DE NATATION DE MOLENBEEK LA RAINETTE (DESCHAMPS Léo) Léo	900,00 €	900,00 €
7641/332-02/2015	MOLENBEEK SPORT	600,00 €	600,00 €
7641/332-02/2015	SPORT EN SPEL	4185,00 €	4185,00 €
7641/332-02/2015	SHOTO KC MOLENBEEK	2000,00 €	2000,00 €
7900/332-02	SAINT CHARLES BORROMEE - FABRIQUE D'EGLISE	55296,96 €	55296,96 €
7900/332-02/2015	RESURRECTION - FABRIQUE D'EGLISE	42037,16 €	42037,16 €
7900/332-02/2015	SAINT-JEAN-BAPTISTE - FABRIQUE D'EGLISE	30663,17 €	30663,17 €
8324/332-02	AMPHORA	3600,00 €	3600,00 €
8330/332-02	ALPHA - SIGNES	1500,00 €	1500,00 €
8330/332-02	CHAINE DE L'AMITIE	7800,00 €	7800,00 €
8330/332-02	CENTRE ARNAUD FRAITEUR	3000,00 €	3000,00 €
8330/332-02	LUMINA	1000,00 €	1000,00 €
8330/332-02	SUSA - BRUXELLES	1000,00 €	1000,00 €
8330/332-02	SPINA-BIFIDA'S ACTION BELGO AFRICA	500,00 €	500,00 €
8330/332-02	ALPHA - SIGNES	500,00 €	500,00 €
8340/332-02	AMICALE DES PENSIONNES SOCIALISTES	5800,00 €	5800,00 €
8340/332-02	FEDOS SINT-KAREL MOLENBEEK	5000,00 €	5000,00 €
8340/332-02	DE GRIJZE GEUZEN VZW-MOLENBEEK	1200,00 €	1200,00 €
8340/332-02	S-PLUS BRUSSEL - VRIENDENBOND HERMAN TEIRLINCK Arsène	6500,00 €	6500,00 €
8340/332-02	AGES ET TRANSMISSIONS	800,00 €	800,00 €
8420/332-02	LES	2199270,00 €	2199270,00 €
84201/332-02	LES	1055945,00 €	1055945,00 €

Annexe 3 Subsidies aux ASBL

Article budgétaire	Nom de bénéficiaire de subside	Montant prévu au budget	Montant octroyé
8421/332-02	GUIDANCE ET ACCOMPAGNEMENT DES PERSONNES POUR LA... (GARS)	1000,00 €	1000,00 €
8424/332-02	VIA	43350,00 €	43350,00 €
8428/332-02	MISSION LOCALE DE MOLENBEEK	63000,00 €	63000,00 €
8429/332-02	MOLENBEEK FORMATION	36000,00 €	36000,00 €
8440/332-02	CENTRE DE PLANNING FAMILIAL DU KARREVELD	3600,00 €	3600,00 €
8441/332-02	LA CRECHE DE LA CITE JOYEUSE	54954,11 €	54954,11 €
8442/332-02	OLINA 'MAISON COM.D'ACCUEIL DE L'ENFANCE	646000,00 €	646000,00 €
8444/332-02	MOLENKETJES	1145000,00 €	1145000,00 €
8490/332-02	DE WELVAARTKAPOEN	1500,00 €	1500,00 €
8490/332-02	SOLIDARITE SAVOIR	500,00 €	500,00 €
8490/332-02	LA CITE JOYEUSE - LE FOYER DES ORPHELINS	3500,00 €	3500,00 €
8490/332-02	ASSOCIATION ESPOIR POUR PERSONNES HANDICAPEES ET AGEES	400,00 €	400,00 €
8490/332-02	LA PORTE VERTE - SNIJBOONTJE	5000,00 €	5000,00 €
8490/332-02	LE TRAIT D'UNION	800,00 €	800,00 €
8510/332-02	TALENTED YOUTH NETWORK (TYN)	1500,00 €	1500,00 €
8510/332-02	LE TRAIT D'UNION	3000,00 €	3000,00 €
8710/332-02	REINE FABIOLA (Consultations nourrissons)	44,52 €	44,52 €
8710/332-02	FEMME PREVOYANTE SOCIALISTE DU BRABANT	77,52 €	77,52 €
8710/332-02	FEMME PREVOYANTE SOCIALISTE DU BRABANT	53,76 €	53,76 €
8710/332-02	FEMME PREVOYANTE SOCIALISTE DU BRABANT	58,68 €	58,68 €
8710/332-02	FEMME PREVOYANTE SOCIALISTE DU BRABANT	77,28 €	77,28 €
8710/332-02	REINE FABIOLA (Consultations nourrissons)	55,32 €	55,32 €
8710/332-02	FEMME PREVOYANTE SOCIALISTE DU BRABANT	49,92 €	49,92 €
8710/332-02	FEMME PREVOYANTE SOCIALISTE DU BRABANT	28,08 €	28,08 €
8710/332-02	FEMME PREVOYANTE SOCIALISTE DU BRABANT	47,52 €	47,52 €
8710/332-02	REINE FABIOLA (Consultations nourrissons)	59,16 €	59,16 €
8710/332-02	CROIX ROUGE DE BELGIQUE	4000,00 €	4000,00 €
8710/332-02	D'ICI ET D'AILLEURS	1000,00 €	1000,00 €

Annexe 3 Subsides aux ASBL

Article budgétaire	Nom de bénéficiaire de subside	Montant prévu au budget	Montant octroyé
8710/332-02	FEMME PREVOYANTE SOCIALISTE DU BRABANT	86,76 €	86,76 €
8710/332-02	FEMME PREVOYANTE SOCIALISTE DU BRABANT	59,16 €	59,16 €
8710/332-02	REINE FABIOLA (Consultations nourrissons)	53,16 €	53,16 €
8710/332-02	CONTINUING CARE	1500,00 €	1500,00 €
8790/332-02	LES AMIS DU SCHEUTBOS	500,00 €	500,00 €
8790/332-02	VIER-WINDEN BASISCHOOL	500,00 €	500,00 €
8790/332-02	SINT-KARELINSTITUUT	500,00 €	500,00 €
8790/332-02	COMITE LIBERATEURS	465,00 €	465,00 €
9220/332-02	MAISON DE QUARTIER BONNEVIE/BUURTHUIS BONNEVIE	4604,00 €	4604,00 €
9220/332-02	COMMUNITY LAND TRUST BRUXELLES	8000,00 €	8000,00 €
9220/332-02	LA RUE	1000,00 €	1000,00 €
9220/332-02	M A I S	3000,00 €	3000,00 €
9220/332-02	L'ESPOIR	1396,00 €	1396,00 €
9221/332-02	M A I S	49500,00 €	49500,00 €
9301/332-02	MOLEN BESACE	1400,00 €	1400,00 €
9301/332-02	CULTUREGHEM	2160,00 €	2160,00 €
9301/332-02	COLLECTIF AU QUAI	2128,00 €	2128,00 €
9301/332-02	L E S	5600,00 €	5600,00 €
9301/332-02	D U N E - DEPANNAGES URGENCES DE NUIT ET ECHANGE	7035,00 €	7035,00 €
9301/332-02	MAISON DE QUARTIER BONNEVIE/BUURTHUIS BONNEVIE	1190,00 €	1190,00 €
9301/332-02	FOYER (FOYER BIS bc)	6895,00 €	6895,00 €
9301/332-02	SOLIDARITE SAVOIR	4900,00 €	4900,00 €
9301/332-02	ECOLE DE CIRQUE DE BRUXELLES	5950,00 €	5950,00 €
9301/332-02	L E S	3430,00 €	3430,00 €
9301/332-02	CULTUREGHEM	5040,00 €	5040,00 €
9301/332-02	IMPASSE TEMPS - TIJD GANG	1925,00 €	1925,00 €
9301/332-02	COLLECTIF AU QUAI	874,51 €	874,51 €
9301/332-02	MOLEN BESACE	600,00 €	600,00 €

Annexe 3 Subsides aux ASBL

Article budgétaire	Nom de bénéficiaire de subside	Montant prévu au budget	Montant octroyé
9301/332-02	JES (JEUJD EN STAD)	1190,00 €	1190,00 €
9301/332-02	K A K - KOEKELBERGSE ALLIANTIE VAN KNUTSELAARS	1020,00 €	1020,00 €
9301/332-02	K A K - KOEKELBERGSE ALLIANTIE VAN KNUTSELAARS	2380,00 €	2380,00 €
9301/332-02	COLLECTIF AU QUAI	8400,00 €	8400,00 €
9301/332-02	RIBEAUCOURT	3500,00 €	3500,00 €
9301/332-02/2014	D U N E - DEPANNAGES URGENCES DE NUIT ET ECHANGE	800,00 €	800,00 €
9304/332-02	C P A S MOLENBEEK-SAINT-JEAN	39254,18 €	39254,18 €
9304/332-02	JES (JEUJD EN STAD)	17500,00 €	17500,00 €
9304/332-02	L E S	56532,38 €	56532,38 €
9304/332-02	L E S	208792,69 €	208792,69 €
9304/332-02	MISSION LOCALE DE MOLENBEEK	78000,00 €	78000,00 €
9304/332-02	MISSION LOCALE DE MOLENBEEK	68000,00 €	68000,00 €
9304/332-02	MOLENBEEK SPORT	20500,00 €	20500,00 €
9304/332-02	MISSION LOCALE DE MOLENBEEK	25000,00 €	25000,00 €
9304/332-02	JES (JEUJD EN STAD)	25000,75 €	25000,75 €
9305/332-02	CENTRE D'ENTREPRISES DE MOLENBEEK	18000,00 €	18000,00 €
9305/332-02	MISSION LOCALE DE MOLENBEEK	18000,00 €	18000,00 €
9305/332-02	MISSION LOCALE DE MOLENBEEK	18000,00 €	18000,00 €
9305/332-02	MISSION LOCALE DE MOLENBEEK	18000,00 €	18000,00 €

Total général

6.866.853,66

6.866.853,66