

REGION DE BRUXELLES-CAPITALE

Commune de MOLENBEEK-SAINT-JEAN

Code INS : 21012

Adresse : RUE COMTE DE FLANDRE 20

**COMPTES ANNUELS DE L'EXERCICE
2015**

comprenant le compte budgétaire, le bilan,
le compte de résultats et l'annexe

QUELQUES RATIOS

QUELQUES RATIOS

1. RATIOS BUDGETAIRES

TAUX DE REALISATION

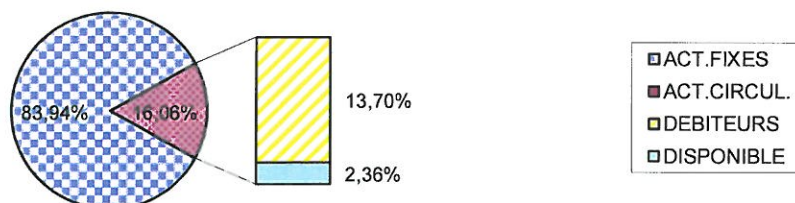
Dépenses ordinaires	Engagements ordinaires	178.066.409	98,81%
	Total des crédits de dépenses ordinaires	180.213.244	
Dépenses extraordinaires	Engagements extraordinaires	103.246.817	62,30%
	Total des crédits de dépenses extraordinaires	165.717.374	
Recettes ordinaires	Droits constatés nets ordinaires	164.664.889	97,96%
	Total des crédits de recettes ordinaires	168.099.458	
Recettes extraordinaires	Droits constatés nets extraordinaires	76.466.397	230,94%
	Total des crédits de recettes extraordinaires	33.111.634	

2. RATIOS DE STRUCTURE

STRUCTURE DE L'ACTIF

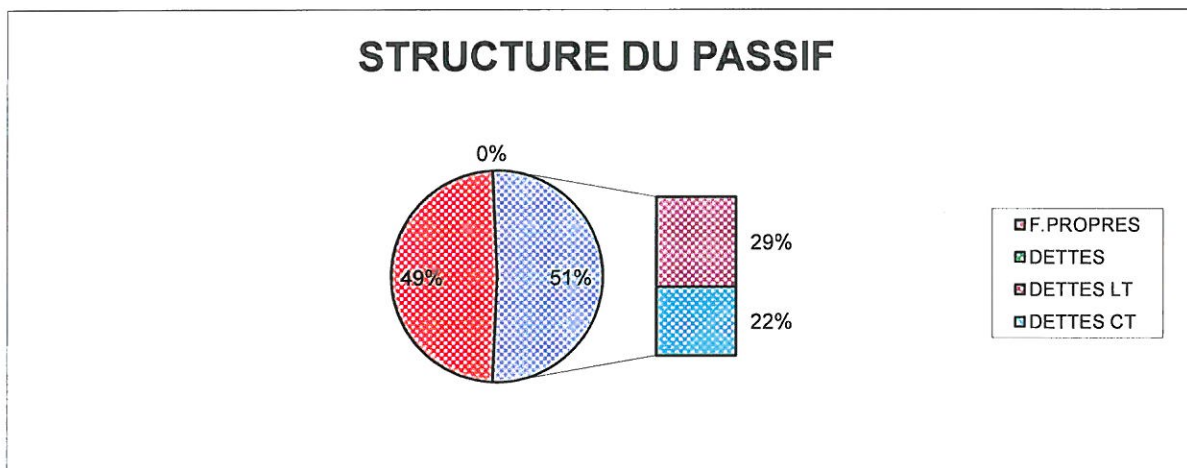
Actifs fixes	Actifs immobilisés	388.526.795	83,94%
	Total de l'actif	462.859.392	
Actifs circulants	Actifs circulants	74.332.597	16,06%
	Total de l'actif	462.859.392	
Débiteurs et autres tiers	Débiteurs et comptes régularisation de l'actif	63.421.076	13,70%
	Total de l'actif	462.859.392	
Disponible	Comptes financiers	10.911.521	2,36%
	Total de l'actif	462.859.392	

STRUCTURE DE L'ACTIF



STRUCTURE DU PASSIF

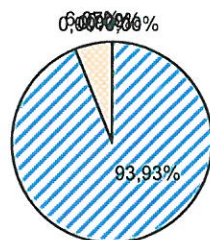
Fonds propres	Fonds propres	224.795.966	48,57%
	Total du passif	462.859.392	
Part des dettes à plus d'un an	Dettes à plus d'un an	134.780.645	29,12%
	Total du passif	462.859.392	
Part des dettes à un an au +	Dettes à un an au +, opér.tiers, régularisation	103.282.781	22,31%
	Total du passif	462.859.392	



STRUCTURE DES DETTES A PLUS D'UN AN

Emprunts commune	Emprunts commune	126.602.653	93,93%
	Total des dettes à plus d'un an	134.780.645	
Emprunts Autorité supérieure	Emprunts Autorité supérieure	8.177.992	6,07%
	Total des dettes à plus d'un an	134.780.645	
Emprunts tiers	Emprunts tiers	0	0,00%
	Total des dettes à plus d'un an	134.780.645	
Dettes location financement	Dettes location financement	0	0,00%
	Total des dettes à plus d'un an	134.780.645	
Emprunts publics	Emprunts publics	0	0,00%
	Total des dettes à plus d'un an	134.780.645	
Dettes diverses à plus 1 an	Dettes diverses à plus 1 an et Jaranties reçues	0	0,00%
	Total des dettes à plus d'un an	134.780.645	

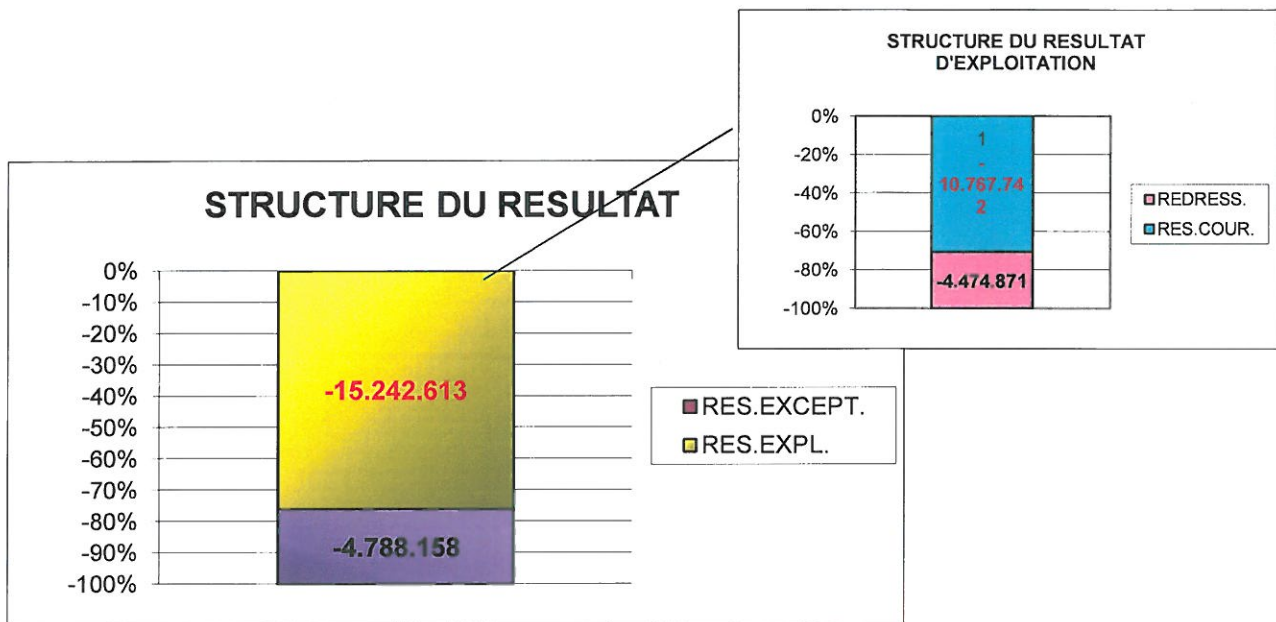
STRUCTURE DETTES +UN AN



- E. commune
- E. Aut. sup.
- E. Tiers
- Loc. Fin.
- E. publics
- D. Div.

STRUCTURE DU RESULTAT DE L'EXERCICE

Résultat courant	-10.767.742
Opérations de redressement (produits non encaissés, charges non décaissées)	-4.474.871
Résultat d'exploitation	-15.242.613
Résultat exceptionnel	-4.788.158
Résultat de l'exercice	-20.030.771



3. RATIOS DE FISCALITE ET D'EPARGNE

Importance des produits courants par rapport au nombre d'habitants			
	Produits courants	150.685.211	
	Nombre d'habitants	96.240	1.566
<hr/>			
Proportion de la fiscalité dans les produits courants			
	Produits des impôts	43.995.974	
	Produits courants	150.685.211	29,20%
<hr/>			
Produit des impôts par habitant			
	Produits des impôts	43.995.974	
	Nombre d'habitants	96.240	457
<hr/>			
Taux de l'épargne			
	Résultat courant	-10.767.742	
	Produits courants	150.685.211	-7,15%
<hr/>			
Rentabilité des fonds propres compte tenu des opérations de redressement			
	Résultat d'exploitation	-15.242.613	
	Total des fonds propres	224.795.966	-6,78%
<hr/>			
Rentabilité des fonds propres sans tenir compte des opérations de redressement			
	Résultat courant	-10.767.742	
	Total des fonds propres	224.795.966	-4,79%
<hr/>			
Proportion du produits des additionnels à l'impôt des personnel physiques (mesure des activités économiques dans le produit des additionnels)			
	Produit additionnels à l'impôt pers.physiques	7.930.328	
	Produit des additionnels	35.751.135	22,18%
<hr/>			
Valeur d'un centime additionnel immobilier par habitant (indice de la vétusté de l'habitat)			
	Montant additionnels au précompte immobilier	27.287.598	
	Nombre d'habitants	96.240	284

Quotité des recettes disponibles

Dans quelle mesure, la commune a-t-elle la liberté de ses ressources après avoir assuré le financement de ses dépenses incompressibles (charges du personnel, transferts obligatoires vers le CPAS, les fabriques d'église, le déficit des hôpitaux, les charges de la dette, les transferts à la zone de police)

Total des droits nets des recettes ordinaires	164.664.889	
- charges du personnel	78.643.668	
transfert vers le CPAS	30.569.810	
transfert vers les fabriques d'église	0	
couverture du déficit des hôpitaux	0	
charges de la dette	11.623.802	
transferts zone de police	20.331.972	
	<u>23.495.636</u>	14,27%

4. RATIOS D'EVALUATION DU SERVICE RENDU

Charges courantes par habitant			
	<u>Total des charges courantes</u>	161.452.953	1.678
	Nombre d'habitants	96.240	
Charges de fonctionnement par habitant (expriment le niveau de l'activité de la commune comme prestataire de services)			
	<u>Charges de fonctionnement</u>	149.827.722	1.557
	Nombre d'habitants	96.240	
Charges d'exploitation par habitant compte tenu du remboursement des emprunts (Total des charges moins les charges exceptionnelles, les dotations aux réserves et les charges financières)			
	<u>Total des charges d'exploitation</u>	175.568.237	1.824
	Nombre d'habitants	96.240	
Charges d'exploitation par habitant compte non tenu du remboursement des emprunts			
	<u>Total des charges d'exploitation</u>	168.275.527	1.748
	Nombre d'habitants	96.240	

5. CASH-FLOW

<u>Flux financiers entrants</u>		
Produits d'exploitation - C71	7.642.094	
Produits de la fiscalité - C70	43.995.974	
Subsides d'exploitation reçus - C72/C73	96.011.817	
Produits financiers C75	2.938.835	
Produits exceptionnels du service ordinaire - C771	279.678	
	<u>150.868.398</u>	
<u>Flux financiers sortants</u>		
Achats de matières C66	1.394.831	
Services et biens d'exploitation - C61	8.355.134	
Charges du personnel - C62	78.706.883	
Subsides d'exploitation accordés - C63	61.370.874	
Charges financières - C65	4.332.520	
Charges exceptionnelles du service ordinaire - C671	1.298.825	
	<u>155.459.068</u>	
	CASH-FLOW	-4.590.670

6. RATIOS DE CAPACITE DE REMBOURSEMENT

Capacité financière et endettement global (proportion des fonds propres dans l'ensemble des ressources)
Voir Structure du passif)

Capacité financière			
	<u>Fonds propres</u>	224.795.966	48,57%
	Total du passif	462.859.392	
Endettement global			
	<u>Total des dettes</u>	238.063.426	51,43%
	Total du passif	462.859.392	

Degré d'endettement à long terme
Proportion de la dette à long terme dans l'ensemble des ressources durables

	Dettes long terme - emprunts Aut.sup. et tiers	126.602.653	35,21%
	<u>Capitaux permanents</u>	<u>359.576.611</u>	
Proportion des ressources annuelles absorbées par les charges de la dette			
	Annuité de la dette	11.175.275	7,42%
	<u>Produits courants - récup.remb. Emprunts</u>	<u>150.685.211</u>	

7. CONSERVATION DU PATRIMOINE

Le degré d'usure du patrimoine peut s'estimer à l'aide des amortissements effectués.
L'effort d'investissement de la commune peut se mesurer en comparant les investissements nouveaux et les réajustements annuels par rapport aux amortissements et aux cessions de l'exercice

	Investiss.	Cessions	
Etudes, plans	46.634,89	0,00	
Terrains, constructions, voirie,..	0,00	0,00	
Mobilier, matériel	0,00	0,00	
En cours	19.339.624,35		
	<u>19.386.259,24</u>	<u>0,00</u>	
Réajustements de l'exercice	246.792,79		
Dotations aux amortissements	18.297.698,74		
Réductions annuelles	0,00		
	<u>Investissements + Réévaluations - Réductions</u>	<u>19.633.052</u>	107%
	Amortissements + Cessions	18.297.699	

Un ratio négatif indique que le patrimoine communal se dégrade.

Un ratio trop faible est l'indice que la commune devra sans doute effectuer des investissements importants à court terme.

BALANCE DES COMPTES GENERAUX

BALANCE DES COMPTES GENERAUX

EXERCICE COMPTABLE : 2015

Date d'édition : 8/08/2016 11:58:25

N° du Compte	Libellé	Total des		CREDITEURS	DEBITEURS	CREDITEURS
		DEBITS	CREDITS			
Reports :						
10000	Capital initial		51.961.029,03	51.961.029,03		51.961.029,03
12000	Résultats capitalisés		43.344.062,92	43.344.062,92		43.344.062,92
13011	Mali cumulé des exercices antérieurs	1.093.320,86		1.093.320,86		
13013	Boni cumulé des exercices antérieurs	1.856.121,54		1.856.121,54		
13021	Mali de l'exercice précédent	6.310.948,07		6.310.948,07		
13031	Mali de l'exercice en cours	26.341.718,72		6.310.948,07	20.030.770,65	
14104	Fonds de réserve ordinaire	13.700.000,00		15.113.116,69		1.413.116,69
14105	Fonds de réserve extraordinaire	1.620.904,00		9.306.604,69		7.685.700,69
15111	Subsides d'invest., dons et legs en capital des entreprises		198.133,81	198.133,81		198.133,81
15117	Réduction des subsides d'investissement, dons et legs entr.	12.725,36			12.725,36	
15131	Dons et legs en biens patrimoniaux des entreprises privées		3.170.304,00	3.170.304,00		3.170.304,00
15211	Subsides d'investissement, dons legs en capital des ménages		167.019,62	167.019,62		167.019,62
15217	Réduction des dons et legs reçus en capital des ménages	20.019,62			20.019,62	
15411	Subsides d'investissement en capital de l'autorité supérieure	20.772.808,46		200.792.375,75		180.019.567,29
15417	Réduction des subsides d'invest. en cap. reçus de Aut. sup.	48.969.540,96		363.566,04	48.605.974,92	
15421	Subsides d'investiss. en récup. de remb. emp. par Aut. sup.	5.079.434,83		18.796.610,40		13.717.175,57
15427	Réduction subs. en récupération de remb. empr. Aut. sup.	5.418.566,43			5.418.566,43	
15431	Subsides en biens patrimoniaux de l'Autorité supérieure		932.234,93	932.234,93		932.234,93
15437	Réduction des subsides en biens patrimoniaux de l'Aut. sup.	316.959,78			316.959,78	
15611	Subsides d'investiss. en capital reçus d'autres pouv. pub.		4.334.182,33	4.334.182,33		4.334.182,33
15617	Réd. des subs. d'investiss. en capital des autres pouv. pub.	1.430.596,49			1.430.596,49	
17101	Emprunts à charge de la commune	7.213.227,67		162.805.328,73		155.592.101,06
17103	Remboursement des emprunts à charge de la commune	45.697.981,13		3.422.856,66	42.275.124,47	
17141	Emprunts à charge de l'autorité supérieure	5.079.434,83		13.570.494,27		8.491.059,44
17143	Remboursement des emprunts à charge de l'autorité supérieure	313.067,58			313.067,58	
17151	Emprunts d'assainissement et de consolidation		13.700.000,00	13.700.000,00		13.700.000,00
17153	Remboursement emprunts d'assainissement et de consolidation	414.323,44			414.323,44	
21411	Plans d'aménagement, d'urbanisme et autres études	14.799.269,37		1.310.224,79	13.489.044,58	
21418	Amort. des plans d'aménagement, d'urbanisme et études		11.695.198,38	11.695.198,38		11.695.198,38
22021	Terrains à bâtir non bâtis	7.370.134,51			7.370.134,51	
Totaux :		213.831.103,65	564.243.733,51	564.243.733,51	146.008.255,90	496.420.885,76

BALANCE DES COMPTES GENERAUX

EXERCICE COMPTABLE : 2015

Date d'édition : 8/08/2016 11:58:25

N° du Compte	Libellé	Total des			CREDITEURS	CREDITEURS
		DEBITS	CREDITS	DEBITEURS		
Reports :		213.831.103,65	564.243.733,51	146.008.255,90	496.420.885,76	
22026	Réévaluation annuelle des terrains à bâtir non bâtis	3.081.673,43		3.081.673,43		
22051	Terrains des parcs, jardins, plaines de jeux et de sports	6.282.902,14		6.282.902,14		
22052	Equip. et maint. extra. terrains des parcs, jardins, plaines	10.285.283,71		10.285.283,71		
22056	Rééval. annuelle terrains des parcs, jardins, plaines	3.651.720,45	4.747,69	3.646.972,76		
22059	Amort. équip. et maint. extra. terrains parcs et jardins		6.966.457,52		6.966.457,52	
22061	Terrains forestiers et réserves naturelles	102.733,97		102.733,97		
22066	Rééval. annuelle des terrains forestiers et réserves nat.	19.098,75		19.098,75		
22091	Autres terrains	359.641,43		359.641,43		
22096	Réévaluation annuelle des autres terrains	165.662,87		165.662,87		
22111	Terrains des constructions	26.647.846,62		26.647.846,62		
22116	Réévaluation annuelle des terrains des constructions	8.970.981,61		8.970.981,61		
22121	Bâtiments administratifs	3.693.718,30		3.693.718,30		
22122	Equipement et maintenance extraordinaire bâtiments admin.	5.827.072,24		5.827.072,24		
22126	Réévaluation annuelle des bâtiments administratifs	1.739.276,69		1.739.276,69		
22128	Amortissement des bâtiments administratifs		1.811.612,07		1.811.612,07	
22129	Amortiss. équip. et maint. extraord. des bâtiments adm.		3.777.925,80		3.777.925,80	
22131	Bâtiments scolaires	26.353.822,38		24.933.512,73		
22132	Equip. et mainten. extra. des bâtiments scolaires	33.710.914,20		32.290.604,55		
22136	Réévaluation annuelle des bâtiments scolaires	5.884.173,32		5.884.173,32		
22138	Amortissement des bâtiments scolaires		6.737.847,13		6.737.847,13	
22139	Amortiss. équip. et maint. extra. des bâtiments scolaires		19.047.898,91		19.047.898,91	
22141	Bâtiments industriels et d'exploitation	3.127.141,14		3.127.141,14		
22142	Equip. maint. extra. des bâtiments industriels et exploit.	2.201.325,84		2.201.325,84		
22146	Réévaluation annuelle des bâtiments industriels et d'exploit	925.307,12		925.307,12		
22148	Amortissement des bâtiments industriels et d'exploitation		898.211,75		898.211,75	
22149	Amort. de l'équip. et de maint. extra. bâtim. industriels		1.825.774,55		1.825.774,55	
22151	Bâtiments culturels, culturels et sportifs	18.558.324,33		18.558.324,33		
22152	Equip. maint. extra. bâtim culturels, culturels et sportifs	18.553.256,14		18.553.256,14		
22156	Rééval. annuelle bâtiments culturels, culturels et sportifs	9.902.082,85		9.902.082,85		
22158	Amortissement des bâtiments culturels, culturels et sportifs		11.693.302,18		11.693.302,18	
Totaux :		403.875.063,18	619.848.130,41	333.206.848,44	549.179.915,67	

BALANCE DES COMPTES GENERAUX

EXERCICE COMPTABLE : 2015

Date d'édition : 8/08/2016 11:58:25

N° du Compte	Libellé	Total des		Soldes	
		DEBITS	CREDITS	DEBITEURS	CREDITEURS
Reports :		403.875.063,18	619.848.130,41	333.206.848,44	549.179.915,67
22159	Amort.équip.main.extra. bât culturels, culturels et sportifs		9.582.709,99		9.582.709,99
22181	Bâtiments sans destination spécifique non valorisés au bilan	6.591,41		6.591,41	
22186	Réévaluation annuelle bâtiments sans destination spécifique	3.088,67		3.088,67	
22188	Amortissement des bâtiments sans destination spécifique		2.649,52		2.649,52
22191	Autres bâtiments	119.365.480,15	236.658,79	119.128.821,36	
22192	Equipement et maintenance extraordinaire des autres bâtiment	39.092.901,75	20.863,92	39.072.037,83	
22196	Réévaluation annuelle des autres bâtiments	19.230.905,12	105.805,96	19.125.099,16	
22198	Amortissement des autres bâtiments	122.688,38	24.891.111,64		24.768.423,26
22199	Amort. équip. maint. extra. autres bât. sans dest. spécif.		17.703.288,83		17.703.288,83
22311	Terrains de la voirie	12.370.366,69		12.370.366,69	
22316	Réévaluation annuelle des terrains de la voirie	5.239.959,42	,01	5.239.959,41	
22321	Terrassements et empièvements de la voirie	14.682.671,93		14.682.671,93	
22322	Equip. et mainten. extra. des terrass. et empièr. voirie	19.661.042,03		19.661.042,03	
22328	Amortissement des terrassements et empièvements de voirie		11.168.985,32		11.168.985,32
22329	Amortiss. de l'équip. et maint. terrains et empièr. voirie		12.322.945,21		12.322.945,21
22331	Revêtements de la voirie (couche d'usure)	4.501.820,74		4.501.820,74	
22338	Amortissement du revêtement de la voirie		4.485.932,32		4.485.932,32
22341	Accessoires de la voirie	9.668.509,12		9.668.509,12	
22342	Maintenance extraordinaire des accessoires de voirie	1.403.102,62		1.403.102,62	
22348	Amortissement des accessoires de voirie		8.381.906,71		8.381.906,71
22349	Amortiss. maintenance extraordinaire des accessoires voirie		1.403.102,62		1.403.102,62
22351	Canalisations d'égouts	21.180.412,31		21.180.412,31	
22352	Maintenance extraordinaire des canalisations d'égout	1.125.058,95		1.125.058,95	
22358	Amortissement des canalisations d'égouts		16.845.132,42		16.845.132,42
22359	Amortiss. maintenance extraord. des canalisations égouts		1.125.058,95		1.125.058,95
22361	Canalisations d'eau	115.449,94		115.449,94	
22368	Amortissement des canalisations d'eau		55.336,66		55.336,66
22371	Autres canalisations	45.445,15		45.445,15	
22372	Maintenance extraordinaire des autres canalisations	149.968,18		149.968,18	
22378	Amortissement des canalisations diverses		33.470,76		33.470,76
Totaux :		671.840.525,74	728.213.090,04	600.686.293,94	657.058.858,24

BALANCE DES COMPTES GENERAUX

EXERCICE COMPTABLE : 2015

Date d'édition : 8/08/2016 11:58:25

N° du Compte	Libellé	Total des			CREDITEURS	CREDITEURS
		DEBITS	CREDITS	DEBITEURS		
Reports :						
22379	Amortiss. maintenance extraord. des canalizat. diverses		148.871,50			148.871,50
22381	Eclairage public	4.276.296,55		4.276.296,55		
22382	Maintenance extraordinaire de l'éclairage public	5.458.750,71		5.458.750,71		
22388	Amortissement de l'éclairage public					
22389	Amortiss. maintenance extraord. de l'éclairage public		3.263.376,79			3.263.376,79
22391	Plantations de voirie non amortissables	1.003.327,53		1.003.327,53		
22392	Plantations de voirie à amortir	904.429,61		904.429,61		
22399	Amortissement des plantations de voirie		176.183,59			176.183,59
22411	Terrains des ouvrages d'art	2.478,94		2.478,94		
22416	Réévaluation annuelle des terrains des ouvrages d'art	1.770,94		1.770,94		
22421	Ouvrages d'art	97.075,83		97.075,83		
22428	Amortissement des ouvrages d'art		32.145,95			32.145,95
23011	Mobilier de bureau	2.457.781,83		2.395.711,06		
23018	Amortissement du mobilier de bureau		62.070,77			
23021	Signalisation routière et petits équipements de voirie	2.386.638,14		2.353.506,61		
23028	Amortiss. de la signal. routière et du petit équip. voirie		33.131,53			
23091	Autre mobilier	1.144.178,37		1.144.178,37		
23098	Amortissement de l'autre mobilier		1.600.515,14			1.600.515,14
23111	Machines à écrire	41.849,77		41.425,71		
23118	Amortissement des machines à écrire		424,06			
23121	Matériel de reprographie	456.759,88		453.910,99		
23128	Amortissement du matériel de reprographie		2.848,89			
23131	Matériel informatique	4.387.468,74		4.342.240,76		
23138	Amortissement du matériel informatique		328.885,48			328.885,48
23141	Matériel de téléphonie	19.000,51		18.890,47		
23148	Amortissement du matériel de téléphonie		4.129.520,80			4.129.520,80
23191	Autre matériel de bureau	800.304,34		800.304,34		
23198	Amortissement de l'autre matériel de bureau		110,04			
23211	Motos, vélos et vélomoteurs	15.352,20		15.352,20		
23218	Amortissement des motos, des vélos et des vélomoteurs		11.739,33			11.739,33
Totaux :		695.293.989,63	745.793.127,56	623.995.944,56		674.495.082,49

BALANCE DES COMPTES GENERAUX

EXERCICE COMPTABLE : 2015

Date d'édition : 8/08/2016 11:58:25

N° du Compte	Libellé	Total des		Soldes	
		DEBITS	CREDITS	DEBITEURS	CREDITEURS
Reports :					
23221	Autos et camionnettes	1.352.363,79	38.861,73	1.313.502,06	
23228	Amortissement des autos et des camionnettes	38.861,73	1.274.486,18		1.235.624,45
23231	Camions	1.786.550,12	192.603,09	1.593.947,03	
23232	Maintenance extraordinaire des camions	24.547,20		24.547,20	
23238	Amortissement des camions	149.165,71	1.224.686,83		1.075.521,12
23239	Amortissement maintenance extraordinaire des camions		10.920,90		10.920,90
23291	Véhicules spéciaux et autres véhicules	1.695.529,20	244.959,66	1.450.569,54	
23292	Maintenance extraordinaire des véhicules spéciaux et divers	29.042,55		29.042,55	
23298	Amortissement des véhicules spéciaux et des autres véhicules	244.959,66	1.546.710,31		1.301.750,65
23299	Amortiss. mainten. extraord. véhicules spéciaux et divers		29.042,55		29.042,55
23301	Matériel d'équipement et d'exploitation	4.891.826,02		4.891.826,02	
23302	Maintenance extra. du matériel d'équip. et d'exploit.	26.734,61		26.734,61	
23308	Amortissement du matériel d'équipement et d'exploitation		4.657.131,21		4.657.131,21
23309	Amortiss. maintenance extraord. du matériel équip. et expl.		26.734,61		26.734,61
23391	Equipements divers amortissables en 5 ans	2.827.861,26	9.463,74	2.818.397,52	
23398	Amortissement des équipements divers		2.028.163,78		2.028.163,78
23401	Patrimoine artistique	1.311.727,93		1.311.727,93	
23407	Réévaluation exceptionnelle du patrimoine artistique	581.930,05	2.974,72	578.955,33	
23491	Autres investissements mobiliers	791.821,28	10.331,65	781.489,63	
23498	Amortissement des autres investissements mobiliers		781.489,63		781.489,63
24011	Achat, aménagement et équip de terrains en cours d'exécution	2.368.523,53	2.368.523,53		
24021	Achat, const. et mainten. de bâtiments en cours d'exéc.	24.200.269,85	17.668.597,51	6.531.672,34	
24031	Travaux d'infrastructure et de voirie en cours d'exécution	39.686.495,54	20.205.993,56	19.480.501,98	
24041	Etudes, plans d'urbanisme et d'aménag. en cours d'exéc.	48.567,83	48.567,83		
24621	Ventes en cours	292.898,76	292.898,76		
25211	Subsides d'investissement accordés en capital aux ménages	433,48		433,48	
25218	Amort. subsides d'invest. accordés en capital aux ménages		433,48		433,48
25411	Subsides d'investissement accordés en capital à l'Aut. sup.	292.836,72		292.836,72	
25418	Amortiss. subs. d'investiss. accordés en capital Aut. sup.		31.251,96		31.251,96
25431	Subs. investiss. et dons biens patrimoniaux à l'Autorité sup.	553.965,38		553.965,38	
Totaux :		778.490.901,83	798.487.954,78	665.676.093,88	685.673.146,83

BALANCE DES COMPTES GENERAUX

EXERCICE COMPTABLE : 2015

Date d'édition : 8/08/2016 11:58:25

N° du Compte	Libellé	Total des		DEBITEURS	CREDITEURS
		DEBITS	CREDITS		
Reports :					
25438	Amort. subs. investis.dons biens patrim. à l'Autorité sup.		553.965,38	724.548,45	553.965,38
25611	Subs. d'investiss. accordés en capital aux autres pouv. pub.	724.548,45			
25618	Amortiss. subs. investiss. acc. en capit. autres pouv. pub.		541.006,14	9.237,92	541.006,14
25631	Subs. investis.dons biens patrim. aux autres pouv. publics	9.237,92			
25638	Amort. subs. investis. dons biens patrim. autres P.P.		9.237,92		9.237,92
26121	Droits réels sur biens immobilisés en emphytéose ou superf.	14.130,94		14.130,94	
26128	Amortissement des immeubles acquis par emphytéose		11.304,76		11.304,76
27041	Promesse de subsides en capital de l'Autorité supérieure	124.647.108,89	20.772.808,46	103.874.300,43	
27045	Subsides en capital versés par l'Autorité supérieure	13.665.457,96	89.913.547,27		
27051	Promesse de subsides en récup. de remb. d'empr. de Aut. sup.	14.616.582,17	5.079.434,83	9.537.147,34	
27055	Récupération des remboursements d'emprunts de l'Aut. sup.		1.359.155,47		1.359.155,47
27061	Promesse de subsides en capital des autres pouvoirs publics	2.450.088,58		2.450.088,58	
27065	Subsides en capital versés par les autres pouvoirs publics		238.163,10		238.163,10
28211	Participations dans des entreprises publiques	384.455,52		384.455,52	
28212	Participations à libérer dans des entreprises publiques		46.304,11		46.304,11
28221	Participations dans les entreprises privées	10.851.591,26		10.851.591,26	
28510	Titres à revenus fixes	108.219,49		108.219,49	
28800	Cautionnements à plus d'un an versés en espèces	743,68		743,68	
40001	Débiteurs de taxes et redevances par nature et exercice	11.044.159,01	4.116.290,62	6.927.868,39	
40002	Débiteurs de redevances par compte particulier individualisé	4.941.255,38	2.436.368,05	2.504.887,33	
40004	Débiteurs de produits d'exploitation par compte particulier	13.275.784,27	9.983.229,41	3.292.554,86	
41100	TVA récupérable	7.775.823,79	7.338.015,77	437.808,02	
41204	Impôts additionnels	41.823.221,28	38.694.693,63	3.128.527,65	
41301	Subsides d'investissement en capital, dons et legs	32.484.926,34	32.484.926,34		
41302	Subsides d'exploitation	66.257.740.653,72	66.241.951.456,92	15.789.196,80	
41303	Emprunts	61.358.235,04	35.934.586,49	25.423.648,55	
41513	Intérêts créditeurs des comptes financiers	6.858,62	6.858,62		
41514	Récupération des charges financières des emprunts	352.744,22	316.820,34	35.923,88	
41515	Intérêts de titres et de prêts	27.251,93		27.251,93	
41516	Dividendes	2.784.647,96	2.784.647,96		
Totaux :		67.379.578.628,25	67.293.060.776,37	851.198.224,90	764.680.373,02

BALANCE DES COMPTES GENERAUX

EXERCICE COMPTABLE : 2015

Date d'édition : 8/08/2016 11:58:25

N° du Compte	Libellé	Total des		Soldes	
		DEBITS	CREDITS	DEBITEURS	CREDITEURS
Reports :					
41519	Autres intérêts créditeurs	30.639,93	29.812,85	827,08	
41600	Débiteurs divers	904.563,51	707.819,90	196.743,61	
42514	Récupération des remboursements périodiques des emprunts	97.909,79	50.205,36	47.704,43	
42516	Récup. des rembour. périod. d'emprunts échéant dans l'année	293.635,83	97.909,79	195.726,04	
43300	Emprunts à court terme	1.290.382.609,92	1.355.380.548,88		64.997.938,96
43301	Intérêts débiteurs sur les comptes financiers	447.212,82	506.558,58		59.345,76
43511	Remboursements périodiques des emprunts contractés DEXIA	6.219.571,84	7.430.672,11		1.211.100,27
43512	Remboursements périodiques des autres emprunts contractés	837.068,84	837.068,84		
43513	Remboursements périodiques des emprunts échéant dans l'année	7.340.347,68	15.751.978,72		8.411.631,04
43611	Charges financières des emprunts contractés chez DEXIA	4.657.831,62	4.760.536,03		102.704,41
43612	Charges financières des autres emprunts contractés	679.950,12	679.950,12		
44000	Fournisseurs	50.449.856,42	57.544.114,73		7.094.258,31
44700	Factures à imputer	55.428.654,34	59.362.772,64		3.934.118,30
45100	TVA à payer	5.749.842,25	9.523.272,67		3.773.430,42
45110	TVA à payer après perception des tiers redevables	42.844,79	42.844,79	101.345,60	
45200	Impôts et taxes	585.016,86	585.766,71		749,85
45300	Précompte professionnel retenu	38.236.274,58	38.134.928,98		
45310	Précompte mobilier retenu	952,87	952,87		
45400	Cotisations à l'ONSSAPL et aux autres organismes	75.388.570,00	75.388.570,00		
45430	Retenue pour l'ONSS sur trav. immob. (entreprise non enreg.)	685,21	685,21		
45452	Cotisations pour la pension des mandataires	63.926,36	63.926,36		
45500	Net	206.620.712,46	206.607.141,51	13.570,95	
45820	Autres retenues sur les rémunérations	472.325,92	502.957,71		30.631,79
46102	Garanties et cautionnements versés	502.412,00	243.464,40	258.947,60	
46402	Garanties et cautionnements reçus	36.766,39	107.552,17		70.785,78
46502	Subsides octroyés à payer	62.930.889,97	72.272.174,80		9.341.284,83
46601	Créditeurs divers	2.178.083,74	2.221.057,03		42.973,29
48100	Opérations diverses pour compte de tiers		115,95		115,95
48400	Récupération à charge de tiers pour une autre commune		57,26		57,26
49010	Charges à reporter	1.500.910,93	761.151,89	739.759,04	
Totaux :		69.191.658.695,24	69.202.657.345,23	852.752.849,25	863.751.499,24

BALANCE DES COMPTES GENERAUX

EXERCICE COMPTABLE : 2015

Date d'édition : 8/08/2016 11:58:25

N° du Compte	Libellé	Total des		DEBITEURS	CREDITEURS
		DEBITS	CREDITS		
Reports :					
49030	Produits à reporter	101.497,91	183.035,25		81.537,34
49200	Comptes des gestionnaires imputateurs	59.421.155,38	55.487.037,08	3.934.118,30	
49500	Recouvrements à identifier	444.822,20	444.872,20		50,00
49501	Recettes portées dans les journaux auxiliaires	412.481,74	412.640,59		158,85
49600	Paiements à identifier	588.660,06	109.077,84	479.582,22	
49700	Recouvrements à ventiler	12.757.116,89	16.978.676,83		4.221.559,94
49800	Sommes perçues indûment	307.983,72	331.249,06		23.265,34
55001	Comptes courants	1.553.387.585,26	1.541.065.433,66		
55006	Comptes d'ouverture de crédits sur emprunts	8.129.290,70	8.129.290,70	12.322.151,60	
55018	Comptes fonds d'emprunts et subsides	18.982.016,96	18.982.016,96		
55300	Comptes à terme à un an au plus	40.901.443,59	40.000.356,12	901.087,47	
55700	Caisse du receveur	116.148.878,87	116.135.106,16	13.772,71	
56000	Virements internes	149.354.916,15	150.265.383,60		910.467,45
58001	Paiements en cours sur comptes courants	101.745.778,78	103.160.802,17		1.415.023,39
60711	Fournitures de bureau pour consommation directe	63.490,44	6.041,67	57.448,77	
60712	Fournitures techniques pour consommation directe	1.056.356,86	93.544,89	962.811,97	
60713	Fournitures pour les bâtiments pour consommation directe	189.912,83	1.834,54	188.078,29	
60714	Combustibles pour chauff. des bâtiments pour cons. directe	23.546,75		23.546,75	
60715	Carburants pour les véhicules pour consommation directe	163.104,72	159,28	162.945,44	
61000	Loyers et charges locatives	115.488,06	5.130,42	110.357,64	
61101	Frais de déplac. et de séjours du pers. et des mandataires	2.388,00	485,00	1.903,00	
61109	Indemnités et frais divers du personnel communal	17.533,38	480,00	17.053,38	
61201	Honoraires et indemnités pour expertises	49.771,32	11.418,87	38.352,45	
61202	Honoraires et indemnités pour études et trav. du serv. ord	8.105,45	2.873,75	5.231,70	
61203	Honoraires et indemn. pour avocats, médecins et paramédical	242.912,76	9.177,31	233.735,45	
61204	Droits auteur,honoraires,indemn. pour artistes, professeurs	43.853,23		43.853,23	
61209	Honor., indemn. et jetons de présence pour prestat. diverses	174.020,44	2.740,40	171.280,04	
61311	Prestations administratives de tiers	7.023,09		7.023,09	
61312	Frais administratifs des postes, téléphones, télégraphes	501.775,23	31.020,28	470.754,95	
61313	Loc., entret. et gestion du mob. et du mat. bureau et info.	627.931,18	96.465,53	531.465,65	
Totaux :		71.257.629.537,19	71.254.603.695,39	873.429.403,35	870.403.561,55

BALANCE DES COMPTES GENERAUX

EXERCICE COMPTABLE : 2015

Date d'édition : 8/08/2016 11:58:25

N° du Compte	Libellé	Total des		Soldes	
		DEBITS	CREDITS	DEBITEURS	CREDITEURS
Reports :					
		71.257.629,537,19	71.254.603.695,39	873.429.403,35	870.403.561,55
61314	Prestations du service médical du travail	212.005,60	92.623,10	119.382,50	
61315	Frais de réception et de représentation	49.694,92	1.777,34	47.917,58	
61316	Frais de documentation et d'abonnement	78.121,50	31.880,16	46.241,34	
61319	Autres frais de fonctionnement administratif	962.900,31	22.002,69	940.897,62	
61321	Prestations techniques de tiers	691.526,33	35.039,47	656.486,86	
61322	Frais pour les vêtements de travail	155.962,56	2.783,45	153.179,11	
61327	Frais de fonctionnement relatifs aux écoles communales	338.611,49	29.105,04	309.506,45	
61329	Frais techniques divers	1.091.079,40	175.811,23	915.268,17	
61331	Prestations de tiers pour les bâtiments	979.020,93	263.067,86	715.953,07	
61332	Fournitures d'électricité pour les bâtiments	621.768,73	2.106,49	619.662,24	
61333	Fournitures de gaz pour les bâtiments	785.958,98	71.626,57	714.332,41	
61335	Fournitures d'eau pour les bâtiments	318.585,89	15.150,97	303.434,92	
61339	Autres frais pour les bâtiments	155.249,46	4.456,98	150.792,48	
61341	Prestations de tiers pour les véhicules (hors carburant)	87.166,25	1.755,66	85.410,59	
61501	Assurances des véhicules	87.404,29		87.404,29	
61509	Autres frais d'assurances	278.920,05	2.041,29	276.878,76	
61601	Impôts, taxes et redevances sur biens immobiliers	582.377,10	2.139,13	580.237,97	
61602	Précompte mobilier à charge de la commune	952,87		952,87	
61604	Impôts et taxes sur les véhicules	184,50		184,50	
62001	Traitement du personnel communal	30.926.764,56	16.809.257,94	14.117.506,62	
62002	Traitement du personnel contractuel subsidié	4.229.553,64	12.970,63	4.216.583,01	
62003	Traitements du personnel subventionné	2.003.673,92	5.999,15	1.997.674,77	
62004	Traitements des mandataires communaux	898.004,00		898.004,00	
62005	Traitements du personnel contractuel à charge de la commune	16.199.285,61	175.729,81	16.023.555,80	
62008	Indemnité de prestations du personnel communal	12.833,29	4,02	12.829,27	
62011	Traitement à charge de l'aut. sup. du personnel enseignant	24.405.757,30		24.405.757,30	
62012	Traitement à charge de la commune du personnel enseignant	152.265,73	7.497,12	144.768,61	
62019	Indemnités de prestations du personnel enseignant	109.867,49	30.792,11	79.075,38	
62022	Jetons de présence des mandataires communaux	42.660,00		42.660,00	
62101	Pécule de vacances du personnel communal	1.029.261,67	10.088,27	1.019.173,40	
Totaux :		71.345.116.955,56	71.272.409.401,87	943.111.115,24	870.403.561,55

BALANCE DES COMPTES GENERAUX

EXERCICE COMPTABLE : 2015

Date d'édition : 8/08/2016 11:58:25

N° du Compte	Libellé	Total des		Soldes	
		DEBITS	CREDITS	DEBITEURS	CREDITEURS
Reports :					
71.345.116.955,56		71.272.409.401,87		943.111.115,24	870.403.561,55
62102	Pécule de vacances du personnel contractuel subsidié	289.618,37	2.029,36	287.589,01	
62103	Pécule de vacances du personnel subventionné	177.686,60	6.713,64	170.972,96	
62104	Pécule de vacances des mandataires communaux	62.150,31		62.150,31	
62105	Pécule de vacances du personnel contractuel à charge comm.	1.374.883,04	110.462,21	1.264.420,83	
62112	Pécule de vacances à charge de commune du personnel enseign.	7.962,71	431,23	7.531,48	
62201	Cotisat. patron. versées à l'ONSSAPL personnel communal	1.989.507,56		1.989.507,56	
62202	Cotisat. patron. à l'O.N.S.S.A.P.L. pers. contr. subsidié	187.322,81	17.953,13	169.369,68	
62203	Cotisations patronales à l'ONSSAPL pour personnel subvent.	580.786,25		580.786,25	
62204	Cotisations patronales à l'ONSSAPL pour mandataires comm.	94.766,22		94.766,22	
62205	Cotisat.patron. ONSSAPL personnel contract. à charge comm.	4.604.902,80		4.604.902,80	
62208	Cotisat. patron. à l'O.N.S.S.A.P.L. indemn. prestat. pers.	790,29		790,29	
62212	Cotis. patron. ONSSAPL charge de commune pour pers. enseign.	37.105,88		37.105,88	
62219	Cotis. patron. ONSSAPL des indemn. prest. du pers. enseig.	12.460,61		12.460,61	
62401	Cotisat. patron. à la caisse de répartition des pensions du pers.	7.832.883,37	2.821.549,09	5.011.334,28	
62501	Frais de déplac. du dom. au travail du pers. communal	148.754,26	3.902,00	144.852,26	
62502	Frais de déplac. du dom. au travail du pers. contract subs.	27.447,25	1.422,50	26.024,75	
62503	Frais déplacements domicile au lieu de travail pers.subvent.	14.778,57	450,00	14.328,57	
62505	Frais dépl. domicile travail pers. contract. à ch.comm.	319.550,67	16.428,32	303.122,35	
62512	Frais de déplac. du dom. au travail du pers. enseignant	273.440,15	11.699,80	261.740,35	
62600	Pensions et rentes directement à charge de la commune	128.902,44		128.902,44	
62701	Primes versées pour couvrir l'assurance contre les accidents	480.076,15	19.516,72	460.559,43	
62801	Cotisation au service social collectif du personnel	93.661,98	40.800,14	52.861,84	
62802	Primes syndicales en faveur du personnel communal	63.214,90		63.214,90	
63121	Subsides directs d'exploitation aux entreprises	90.739,87	10.071,74	80.668,13	
63211	Primes et subsides directs aux ménages	2.950,00		2.950,00	
63212	Subsides indirects aux ménages	7.494.815,63	966.863,49	6.527.952,14	
63412	Contrib. aux frais de fonct. et rémun. supp. par l'aut. sup.	285.501,61	47.070,64	238.430,97	
63611	Contrib. dans les rémunérations et les pensions de l'enseig.	220.000,00		220.000,00	
63617	Contrib. aux frais de fonctionn. des autres pouvoir public	56.526.173,09	3.038.500,67	53.487.672,42	
63627	Subsides Autorité supérieure à rétrocéder aux autres pp	813.200,05		813.200,05	
Totaux :		71.429.352.989,00	71.279.525.266,55	1.020.231.284,00	870.403.561,55

BALANCE DES COMPTES GENERAUX

EXERCICE COMPTABLE : 2015

Date d'édition : 8/08/2016 11:58:25

N° du Compte	Libellé	Total des		Soldes	
		DEBITS	CREDITS	DEBITEURS	CREDITEURS
Reports :					
		71.429.352,989,00	71.279.525.266,55	1.020.231.284,00	870.403.561,55
64103	Remboursement des emprunts à charge de la commune	7.196.218,75		7.196.218,75	
64143	Remboursement des emprunts à charge de l'autorité supérieure	144.128,93	47.637,88	96.491,05	
65104	Charge financière des emprunts à charge de la commune	3.853.169,15	45.445,33	3.807.723,82	
65144	Charges financières des emprunts à charge de l'autorité sup.	74.841,43		74.841,43	
65721	Intérêts moratoires, de retard et assimilés	19.169,85		19.169,85	
65722	Rentes viagères et perpétuelles payées	59.831,51		59.831,51	
65728	Intérêts débiteurs sur comptes courants divers	434.607,61	65.081,68	369.525,93	
65801	Frais administratifs des comptes financiers	1.545,70	117,79	1.427,91	
66014	Dotations aux amortissements des plans et études	769.870,10		769.870,10	
66020	Dot. amortiss. équip, entret. extraord. et plant. terrains	421.627,80		421.627,80	
66021	Dotations aux amortissements des bâtiments	10.182.667,42		10.182.667,42	
66023	Dotations aux amortissements de la voirie	2.129.806,59		2.129.806,59	
66024	Dotations aux amortissements des ouvrages d'art	1.445,73		1.445,73	
66030	Dot. amortiss. mobilier, signalis. et petits équip. voirie	3.676.938,68		3.676.938,68	
66031	Dotations aux amortissements du matériel de bureau	298.642,94		298.642,94	
66032	Dotations aux amortissements du matériel roulant	217.094,00		217.094,00	
66033	Dot. amortiss. mach. et mat. équip. et expl. (y comp. médi.)	583.447,64		583.447,64	
66034	Dotations aux amortiss. des autres investissements et mob.	13.331,65		13.331,65	
66061	Dotations amortiss. des droits réels d'emphytéose et superf.	2.826,19		2.826,19	
66514	Redressement des récupérations des remboursements d'emprunts	97.909,79	1.418,74	96.491,05	
66780	Dotations aux amortissements des subsides d'investissement a	53.614,97		53.614,97	
67100	Charges exceptionnelles du service ordinaire	675,20		675,20	
67111	Non-valeurs de créances du service ordinaire	1.306.662,20	8.512,00	1.298.150,20	
67241	Moins-values sur réalisation d'actif de l'immobilisé	26.636,63		26.636,63	
67251	Dédommagement exceptionnel	150.000,00		150.000,00	
67391	Charges diverses exceptionnelles	363.566,04		363.566,04	
68504	Dotations du service ordinaire au fonds de réserve ordinaire	1.413.116,69		1.413.116,69	
68601	Dotation du service extraordinaire au fonds de réserv. ord.	13.700.000,00		13.700.000,00	
68605	Dotation du service extraordinaire au fonds de réserv. extra	7.429.934,00		7.429.934,00	
70110	Taxes communales sur prestations administratives	16.698,66	1.340.589,54	1.340.589,54	1.323.890,88
Totaux :		71.483.993.014,85	71.281.034.069,51	1.074.686.397,77	871.727.452,43

BALANCE DES COMPTES GENERAUX

EXERCICE COMPTABLE : 2015

Date d'édition : 8/08/2016 11:58:25

N° du Compte	Libellé	Total des		DEBITEURS	CREDITEURS
		DEBITS	CREDITS		
Reports :					
70130	Taxes communales sur les prestations d'hygiène publique		138.270,00	1.074.686.397,77	138.270,00
70140	Taxes com. entrepr. industrielles, commerciales et agricoles	7.494,80	2.299.072,07		2.291.577,27
70150	Taxes communales sur les spectacles et divertissements		25.690,50		25.690,50
70160	Taxes communales sur l'occupation du domaine public	107.599,38	1.200.636,20		1.093.036,82
70170	Taxes communales sur le patrimoine	9.504,05	2.661.877,55		2.652.373,50
70710	Taxes communales additionnelles au précompte immobilier		27.287.598,43		27.287.598,43
70720	Taxes com. additionnelles à l'impôt des personnes physiques	328.757,20	8.259.085,22		7.930.328,02
70730	Taxes com. additionnelles à taxe sur véhicules à moteur	54.700,00	587.908,16		533.208,16
70910	Amendes	26.630,00	746.630,45		720.000,45
71301	Produits des prestations effectuées	27.134,95	611.642,10		584.507,15
71309	Produits divers	478.155,44	2.918.971,77		2.440.816,33
71320	Produits des locations immobilières	1.625.661,22	6.242.431,42		4.616.770,20
72401	Produits de la cotisation pension des mandataires		63.508,28		63.508,28
73401	Subsides de l'Aut. sup. pour traitements des enseignants		24.405.757,30		24.405.757,30
73403	Subsides d'Aut. sup. pour frais de fonct. de l'enseignement	360,00	4.100.857,46		4.100.497,46
73405	Subsides de l'autorité supérieure à des fins spécifiques	66.105.477.199,13	66.127.991.116,07		22.513.916,94
73406	Fonds des communes et fonds spéciaux	1.063.175,67	43.173.903,27		42.110.727,60
73619	Contrib. aux frais d'exploit. divers reçues des Pouv. Public	110.744,24	2.928.153,88		2.817.409,64
74143	Récup. des remboursements d'emprunts à charge de l'Aut. sup.	1.418,74	97.909,79		96.491,05
75144	Récup. ch. fin. des emprunts à charge de l'Aut. supérieure	2.260,68	84.429,24		82.168,56
75214	Récup. des charges financ. des emprunts à charge des tiers	268.238,80	268.238,80		
75711	Revenus de participations dans des entreprises		2.784.647,96		2.784.647,96
75721	Revenus de titres de placements		9.738,52		9.738,52
75781	Intérêts de retard sur créances		19.717,34		19.717,34
75782	Rentes viagères et perpétuelles		35.703,96		35.703,96
75788	Intérêts créditeurs sur comptes bancaires	,03	6.858,62		6.858,59
76120	Plus-values annuelles sur biens immobiliers		246.792,79		246.792,79
76511	Redressement du remb. d'emprunts à charge de la commune		7.196.218,75		7.196.218,75
76514	Redressement du remboursement d'emprunts à charge de l'AS		144.128,93		96.491,05
76780	Réduction des subsides d'investissement, de dons et de legs	47.637,88	6.433.431,22		6.433.431,22
Totaux :		137.593.629.687,06	137.554.004.995,56	1.074.686.397,77	1.035.061.706,27

BALANCE DES COMPTES GENERAUX

EXERCICE COMPTABLE : 2015

Date d'édition : 8/08/2016 11:58:25

N° du Compte	Libellé	Total des		Soldes	
		DEBITS	CREDITS	DEBITEURS	CREDITEURS
Reports :		137.593.629,687,06	137.554.004,995,56	1.074.686.397,77	1.035.061.706,27
77100	Produits exceptionnels du service ordinaire	63.890,05	343.568,26		279.678,21
77241	Plus-values sur réalisations d'actifs immobilisés		202.968,63		202.968,63
77391	Produits exceptionnels divers		3.790.371,01		3.790.371,01
78504	Prélèv. sur fd. de réserv. ord. en faveur du serv. ord.		13.700.000,00		13.700.000,00
78605	Prélèv. sur le fd de réserv. extra. en faveur du serv. extra		1.620.903,00		1.620.903,00
79201	Mali d'exploitation à reporter		15.242.612,74		15.242.612,74
79202	Mali exceptionnel à reporter		4.788.157,91		4.788.157,91

Totaux :

137.593.693.577,11

137.593.693.577,11

1.074.686.397,77

1.074.686.397,77

TRAVAUX EN COURS

LISTE DES TRAVAUX EN COURS AU 31/12/2015

n°Cpte Partic.	Exercice initial	Libellé du travail en cours	Solde au terme de l'exercice
----------------	------------------	-----------------------------	------------------------------

08/402

Achats, constructions et maintenance de bâtiments en cours d'exécution (24021)

84020000000019	2009	CIMETIERE	753,41 €
84020000000024	2009	ECOLE 16	3.484,80 €
84020000000039	2009	ECOLE 1	35.702,26 €
84020000000042	2009	ECOLE 9	10.096,44 €
84020000000044	2009	ECOLE 2 - SCHOOL 2 "	45.787,86 €
84020000000054	2009	ECOLE 11 + SCHOOL 11	37.499,75 €
84020000000060	2009	CQ "ECLUSE-SAINT-LAZ	353.013,74 €
84020000000062	2009	M.C.C.S.	4.887,71 €
84020000000065	2009	CONTRAT DE MISSION S	28.431,41 €
84020000000079	2009	PROPRIETES COMMUNALE	1.524.237,40 €
84020000000080	2009	ECOLE - A VENTILER	727.035,31 €
84020000000082	2009	MAISON DE QUARTIER	13.794,00 €
84020000000090	2010	DUBRUCQ 82-VENDOME	51.909,00 €
84020000000093	2010	MISS.COORD.SECU.SANT	86.345,51 €
84020000000096	2010	GAND/TAZIEAUX	28.250,06 €
84020000000097	2010	RUE HEYVAERT STATUE	484,00 €
84020000000102	2010	SCHOOL WINDROOS	186.860,36 €
84020000000103	2010	MALIS 172/178	3.780,00 €
84020000000105	2010	SECUR.ENTREES LOGEME	289.302,69 €
84020000000106	2010	LUDOTHEQUE "SPECULOO	17.545,00 €
84020000000107	2010	METTEWIE 419	24.868,52 €
84020000000111	2011	LEOPOLD II 101	76.065,51 €
84020000000112	2011	AV.JEAN DE LA HOESE,	23.380,00 €
84020000000114	2011	CRECHES - A VENTILER	78.581,28 €
84020000000115	2011	DIV.BATIMENTS COMM -	537.624,64 €
84020000000116	2011	AUDIT INSTALL.INFORM	8.597,05 €
84020000000118	2011	LE PONT - ECOLE 39	65.130,00 €

n°Cpte Partic.	Exercice initial	Libellé du travail en cours	Solde au terme de l'exercice
8402000000119	2011	PLAN TRIENNAL 2007/2	218.426,48 €
8402000000120	2011	GAND 159	5.566,00 €
8402000000121	2011	SALLE BEUDIN	14.363,97 €
8402000000122	2011	4-VENTS 25/25 bis	113.599,54 €
8402000000123	2011	RUE DE L'ECOLE 21 :	12.916,75 €
8402000000124	2011	ECOLE 13 BIS	102.443,10 €
8402000000128	2011	SALLE OMNISPORT DECO	43.265,97 €
8402000000129	2012	Chantier gardiens paix	87.733,15 €
8402000000132	2012	MALIS 40	548.666,67 €
8402000000134	2012	DIVERS LOGEMENTS COMMUNAUX	35.986,61 €
8402000000136	2012	HARLEKIJNTJE - KRIBBE (CRECHE)	1.799,40 €
8402000000137	2012	PREGARDIENAT 9 - RUE GULDEN BODEM 2	4.879,72 €
8402000000139	2012	COORDINATION SECURITE SANTE	103.525,71 €
8402000000140	2012	TRADUCTION ET RELECTURE DOSSIERS TRAVAUX	8.380,92 €
8402000000141	2012	RUE DR.C.BEUDIN-mur mitoyen entre le n°22-24	3.366,51 €
8402000000144	2013	RUE DOYEN ADRIAEN	41.048,34 €
8402000000145	2013	STADE VERBIEST - AV. DE ROOVERE 7	46.178,62 €
8402000000147	2013	QUAI DE L'INDUSTRIE,5-5B (EXPROPRIATION)	3.949,08 €
8402000000148	2013	DEMNAGEMENT MACHINES IMPRIMERIE	12.461,68 €
8402000000149	2013	BIBLIOTHEQUE FRANCOPHONE	96.972,00 €
8402000000150	2013	ECOLE 11 BIS - PARC MARIE-JOSE	7.848,42 €
84020002014003	2014	SIPPELBERG - SALLE DES FETES	13.211,61 €
84020002014004	2014	SONORISATION CONSEIL COMMUNAL	47.557,84 €
84020002014005	2014	PARKING BRUNFAUT	3.253,69 €
84020002014006	2014	POLICE DEROOVERE 3-7 (SINISTRE)	14.725,81 €
84020002014009	2014	Parvis St JEan Baptiste - Doyenneté	31.749,19 €
84020002014010	2014	RUE DE LA MEUSE	5.082,00 €
84020002014011	2014	ECOLE 8	48.939,66 €
84020002014012	2014	4 VENTS, 73	34.992,21 €
84020002014013	2014	Acaht de vidéophones pour les écoles francophones	3.547,95 €
84020002015001	2015	TAZIEAUX 25 - ITEM	74.714,48 €
84020002015002	2015	PLAN TRIENNAL 2010/2012	65.355,51 €
84020002015003	2015	BEGUINES 103	1.221,08 €

n°Cpte Partic.	Exercice initial	Libellé du travail en cours	Solde au terme de l'exercice
84020002015005	2015	CRECHE OLINA	34.783,55 €
84020002015006	2015	Matériel et équipement crèches 2015	79.276,05 €
84020002015007	2015	ECOLE 18	24.125,22 €
84020002015008	2015	CQ CINEMA BELLEVUE	49.055,45 €
84020002015009	2015	TAZIEAUX 40	29.698,72 €
84020002015011	2015	Matériel informatique	55.168,80 €
84020002015012	2015	ACHAT DE MOBILIER 2015	65.128,21 €
84020002015014	2015	COURTRAI 34	13.642,26 €
84020002015015	2015	Hôtel Belle Vue	24.200,00 €
84020002015017	2015	PLACE COMMUNALE 28-29-30	35.416,70 €

08/403

Travaux d'infrastructures et de voirie en cours d'exécution (24031)

840300000000056	2013	Square des LIBERATEUR	79.668,34 €
840300000000070	2007	ACCESSOIRES+EQUIPEME	4.276,14 €
840300000000071	2007	CQ "MARITIME"	82.255,24 €
840300000000078	2007	CQ "ESCAUT-MEUSE"	4.474,32 €
840300000000081	2007	HORODATEURS	0,00 €
840300000000084	2008	PGV-PLAN LOGEMENT	3.776.637,44 €
840300000000085	2008	CQ "ATELIERS-MOMMAER	5.639,26 €
840300000000086	2009	PLANTATIONS A VENTIL	80.875,11 €
840300000000087	2009	CENTRE COMMUNAUTAIRE	14.512,50 €
840300000000088	2009	CQ "CINEMA-BELLEVUE"	0,00 €
840300000000089	2009	REAM.VOIRIE,TROTTOIR	424.788,35 €
840300000000090	2009	GUIRLANDES LUMINEUSE	114.458,56 €
840300000000091	2009	CQ ECLUSE SAINT-LAZA	2.657.459,58 €
840300000000092	2009	CQ RIVES OUEST	1.075.837,27 €
840300000000093	2010	RENOV.OURTHE,LYS,VAN	18.391,03 €
840300000000094	2010	TRAVAUX REFECTIION RE	147.675,94 €
840300000000095	2010	RUE D'ENGHIEEN REAMEN	31.070,81 €
840300000000096	2010	TROTTOIRS(LOT 1)-RAL	1.250.961,65 €

n°Cpte Partic.	Exercice initial	Libellé du travail en cours	Solde au terme de l'exercice
84030000000097	2010	PLAN TRIENNAL 2007/2	5.387.162,73 €
84030000000098	2011	ULENS/LE LORRAIN	2.030,14 €
84030000000100	2012	Réaménagement complet tures Janssens, de Rudeer et Euterpe	633.646,46 €
84030000000101	2012	Réaménagement complet Rue François Mus et Mommaerts	30.437,55 €
84030000000102	2012	Réaménagement rue I. Teirlinck	656.015,05 €
84030000000103	2012	CQ Léopold II	1.306.337,54 €
84030000000104	2012	Réfection revêtement asphaltique Rue Le Lorrain/Rue des Daup	80.602,95 €
84030000000105	2012	RUE FIK GUIDONSTRAAT, WEILEANDSTRAAT EN DE LOUIS DE SMETS	137.996,53 €
84030000000106	2012	PLAN TRIENNAL 2010-2012	866.584,33 €
84030000000107	2012	Réaménagement carrefour Basilique/Petit-Bechem/Winteroy/Van	17.911,45 €
84030000000108	2012	AMENAGEMENT CHEMINS ET ABORDS DES EQUIPEMENTS	8.930,52 €
84030000000109	2013	Miss.géomètre plans mesurage terrains com.exten.EC et voirie	12.275,33 €
84030000000110	2013	CQ PETITE SENNE	76.835,00 €
84030000002015	2015	FOURNITURE ET PLANTATION D'ARBRES	51.146,89 €
84030002014001	2014	REAMENAGEMENT TUES VERHEYDEN ET BOUVIER	29.508,27 €
84030002014002	2014	REAMENAGEMENT RUES SONATINE / SERENADE / CAPRICE	75.000,00 €
84030002014003	2014	REAMENAGEMENT RUE DES MYRTES	55.611,60 €
84030002014004	2014	REAMENAGEMENT RUE MOMMAERTS	149.939,66 €
84030002015001	2015	REAMENAGEMENT RUES MELPOMENE,CALLIOPE ET PLACE MENNEKE	19.324,36 €
84030002015002	2015	PLACE DE LA DUCHESSE	114.224,08 €
08/40x/nn	Total général des travaux en cours au 31/12/2013		26.012.174,32 €

COMPTES D'ATTENTE DE L'ACTIF

COMPTE 49200 COMPTE DE GESTIONNAIRES IMPUTATEURS
 REKENING 49200 REKENINGEN VAN DE BEHEERDERS DER AANREKENINGEN

DEBIT/DEBET	CREDIT/CREDIT	COMPTE/REKEN	LIBELLE/OMSCHRIJVING
2.000,00 €		49200	SERVICE DES CLASSES MOYENNES
568,95 €		49200	SERVICE DE L'ETAT CIVIL
13.390,35 €		49200	SERVICE DE LA POPULATION
	3.001,22 €	49200	SERVICE DE LA CAISSE
63.267,12 €		49200	SERVICE DES FINANCES
	623,64 €	49200	SERVICE DE L'INFORMATIQUE
410.617,81 €		49200	SERVICE DE L'ECONOMAT ADMINISTRATIF
4.421,06 €		49200	CULTURE FRANCOPHONE
21.812,27 €		49200	SERVICE DE L'INSTRUCTION PUBLIQUE
107,00 €		49200	JUMELAGE
536,52 €		49200	SERVICE ACTION SOCIALE - AFFAIRES SOCIALES
7.469,24 €		49200	CONTENTIEUX
6.722,76 €		49200	SERVICE DU PERSONNEL - GRH
18.885,68 €		49200	SERVICE DE L'URBANISME
1.184.292,91 €		49200	SERVICE DES TRAVAUX PUBLICS
1.979.542,43 €		49200	SERVICE DES PROJETS SUBSIDIES
420,00 €		49200	SERVICE DE LA VOIRIE
407,60 €		49200	PREVENTION
191.448,15 €		49200	SERVICE DES PROPRIETES COMMUNALES
521,69 €		49200	SERVICE DE LA JEUNESSE
17.801,17 €		49200	SERVICE DE LA MOBILITE
60,00 €		49200	SERVICE DU TOURISME
9.970,27 €		49200	M C C S
1.450,00 €		49200	CULTURE NEERLANDOPHONE
226,46 €		49200	BIBLIOTHEQUE FRANCOPHONE
185,00 €		49200	BIBLIOTHEQUE NEERLANDOPHONE
1.263,00 €		49200	MUSEE
300,00 €		49200	SERVICE AGENDA 21
55,72 €		49200	CRECHES - MME VONCKX

3.937.743,16 € 3.624,86 € SOLDE/SALDO 3.934.118,30 €

REKENING 49600 TE IDENTIFICEREN BETALING

COMPTES 49600 PAIEMENTS A IDENTIFIER

DEBIT/DEBIT	CREDIT/CREDIT	COMPTE/REKENING	LIBELLE/OMSCHRIJVING
	75,00 €	49600	Report des soldes : exercice 2014
	25,00 €	49600	Report des soldes : exercice 2014
	131,50 €	49600	Report des soldes : exercice 2014
	50,00 €	49600	Report des soldes : exercice 2014
	800,00 €	49600	Classe 4 / remb tt BOUHANK ens comm fran
	15.000,00 €	49600	remb avance molenbeek sport
	1.500,00 €	49600	Classe 4 / Sedouk Amina Avance traitement
	15.000,00 €	49600	Classe 4 / remb avance prelevement molenbeek sport 09/2015
	800,00 €	49600	Classe 4 / remb tt Avance sur salaire septembre Driouech Youssra
	2.000,00 €	49600	Classe 4 / Avance traitement Van Grimberghen Septembre et octobre
	24.500,00 €	49600	Classe 4 / avance tresorerie molenbeek sports F 15/4/2014 gedeeltelijke terugbetaling
	1.500,00 €	49600	Classe 4 / remb AVANCE TRAITEMENT ELAZZOUI MARIAM ECOLE 7
	1.500,00 €	49600	remb AVANCE TRAITEMENT MLE SARAH EL BOUDAMOUSSI
	800,00 €	49600	Classe 4 / Remboursement de l'avance traitement septembre 2015
	15.000,00 €	49600	remb avance Molenbeek SPort 10/2015
	800,00 €	49600	Classe 4 / avance traitement Septembre 2015 Van Driessche Priscille
	1.500,00 €	49600	Remboursement avance de septembre 2015 VERCAMMER JOKE
	1.500,00 €	49600	Classe 4 / Avance traitement CEUSTERS
	11.596,34 €	49600	Classe 4 / ACE Facture frauduleuze
	15.000,00 €	49600	remb avance Molenbeek Sport
25,00 €		49600	Report des soldes : exercice 2014
50,00 €		49600	Report des soldes : exercice 2014
75,00 €		49600	Report des soldes : exercice 2014
75,00 €		49600	Report des soldes : exercice 2014
100,00 €		49600	Report des soldes : exercice 2014
238,00 €		49600	Report des soldes : exercice 2014
800,00 €		49600	/A/ AVANCE TRAITEMENT SEPTEMBRE 2015 Ens FR
800,00 €		49600	/A/ AVANCE TRAITEMENT SEPTEMBRE 2015 Ens FR
800,00 €		49600	/A/ AVANCE TRAITEMENT SEPTEMBRE 2015 Ens FR
800,00 €		49600	/A/ AVANCE TRAITEMENT SEPTEMBRE 2015 Ens FR
800,00 €		49600	/A/ AVANCE TRAITEMENT SEPTEMBRE 2015 Ens FR

REKENING 49600				
TE IDENTIFICEREN BETALING				
COMPTÉ 49600				
PAIEMENTS A IDENTIFIER				
DEBIT/DEBET	CREDIT/CREDIT	COMPTE/REKENING	LIBELLE/OMSCHRIJVING	
800,00 €		49600	/A/ AVANCE TRAITEMENT SEPTEMBRE 2015 Ens FR	
800,00 €		49600	/A/ AVANCE TRAITEMENT SEPTEMBRE 2015 Ens FR	
1.000,00 €		49600	Classe 4 /A/ AVANCE TRAITEMENT 102015	
1.000,00 €		49600	/A/ AVANCE TRAITEMENT 102015 VAN GRIMBERGHE ens fr	
1.500,00 €		49600	/A/ AVANCE TRAITEMENT 102015 VERCAMMER ens fr	
1.500,00 €		49600	/A/ AVANCE TRAITEMENT 102015 CEUSTERS ens fr	
1.500,00 €		49600	Classe 4 /A/ AVANCE TRAITEMENT SEPT OCT 2015	
1.500,00 €		49600	Classe 4 /A/ AVANCE TRAITEMENT SEPT OCT	
1.500,00 €		49600	Classe 4 /A/ AVANCE TRAITEMENT SEPT OCT 2015	
11.596,34 €		49600	FACE2014-10-021 / mdt 7410/2014 / factuur frauduleus	
125.000,00 €		49600	Classe 4 / DCE 012/22.06.2015/B/0055 -prefinancement FEI - ASBL LES	
175.000,00 €		49600	Classe 4 / avance second prUfinancement trUsaurie Decision College 30.11.2015 LES	
261.400,72 €		49600	Report des soldes : exercice 2014	
588.660,06 €	109.077,84 €		SOLDE/SALDO	479.582,22 €

COMPTES D'ATTENTE DU PASSIF

COMPTÉ 49030		PRODUITS A REPORTER	
REKENING 49030		OVER TE DRAGEN OPBRENGSTEN	
DEBIT/DEBET	CREDIT/CREDIT	COMPTE/REKENING	LIBELLE/OMSCHRIJVING
-	34.620,32 €	49030	1TRIM2016 OR3829
-	351,00 €	49030	MAR003 EL MEHDI
-	702,00 €	49030	FLA012 ALLALI
-	631,80 €	49030	FLA009
-	100,00 €	49030	Classe 4 / B19/2015/JB/JUIN/1193 BORDEREAU SAC 01/2016
-	100,00 €	49030	2015/JUIN/1191
-	37,18 €	49030	ok chez imad 49030
-	30,00 €	49030	Classe 4 / LEDEGANCK redevance chalet
-	100,00 €	49030	Classe 4 / C.A.T. SPRL redevance chalet
-	30,00 €	49030	Classe 4 / VANDEN BRANDEN redevance chalet
-	30,00 €	49030	Classe 4 / Detaille redevance chalet
-	600,00 €	49030	repas 01/2016 ecole14
-	333,19 €	49030	Classe 4 // /B/SIN. 020/198953/D ALEOANGELO /M01/2016 /
-	702,00 €	49030	plc 2 kario tex sprl
-	237,53 €	49030	Classe 4 // /B/SIN. 020/195041/GINISIO2 /M01/2016 /
-	561,60 €	49030	PAR022 A BAZAR ABE
-	351,00 €	49030	42795
-	100,00 €	49030	Classe 4 / B19/2015/MVE/APRIL/689 BORDEREAU SAC 01/2016
-	421,20 €	49030	par58 2016 Youssef Saidi Royal Dreams sprl
-	924,30 €	49030	FLA 3 ET MAR 24
-	842,40 €	49030	PAR 30
-	351,00 €	49030	MARCHE VOLANT 1ER TRIM 2016 MAR 004
-	105,47 €	49030	Classe 4 / extraction BPP 12/2015
-	421,20 €	49030	PAR 17
-	561,60 €	49030	marche EGL 025 Boulakhrif Mohamed 1er trim 2016
-	631,80 €	49030	marché PAR 015 1er trim 2016 BERRADA Omar sprl Angella
-	14,00 €	49030	Classe 4 / B19/2015/MG/668-AVRIL BORDEREAU SAC 01/2016

COMPTÉ 49030		PRODUITS A REPORTER	
REKENING 49030		OVER TE DRAGEN OPBRENGSTEN	
DEBIT/DEBET	CREDIT/CREDIT	COMPTÉ/REKENING	LIBELLE/OMSCHRIJVING
-	842,40 €	49030	PAR032 AIDY SPRL
-	62,00 €	49030	Classe 4 / B19/2015/JB/MAI/35 BORDEREAU SAC 01/2016
-	171,25 €	49030	Classe 4 / /B/SIN. 020/198544/DE COCKLUC /M01/2016 /
-	140,32 €	49030	Classe 4 / /B/SIN. 020/177236/DRABBEJACQUES /M01/2016 /
-	421,20 €	49030	PAR027 KARYOUHI
-	702,00 €	49030	plc 10
-	702,00 €	49030	egl 11
-	177,00 €	49030	Classe 4 / /B/SIN. 020/179391/DESMEDTGEORGES /M01/2016 /
-	263,42 €	49030	Classe 4 / /B/SIN. 020/190527/DE VRIEZERUDY /M01/2016 /
-	561,60 €	49030	marche PAR 051 Sellami Rachid 1er trim 2016
-	100,00 €	49030	Classe 4 / B19/2015/EB/AVRIL/705 BORDEREAU SAC 01/2016
-	491,40 €	49030	fla 6
-	351,00 €	49030	11383
-	491,40 €	49030	FLA013 EL MEHDI
-	351,00 €	49030	MAR033 TAFORALT
-	702,00 €	49030	par 20
-	351,00 €	49030	11018
-	702,00 €	49030	FLA011 KIOUAH MOHAMED
-	100,00 €	49030	Classe 4 / B19/2015/JB/JUIN/1125 BORDEREAU SAC 01/2016
-	702,00 €	49030	FLA021 TAFORALT
-	842,40 €	49030	egl 2
-	561,60 €	49030	egl 12
-	561,60 €	49030	MARCHE VOLANT PARVIS 023 1ER TRIMESTRE
-	269,75 €	49030	Classe 4 / /B/SIN. 020/195040/VAN HERCKRUDY /M01/2016 /
-	125,00 €	49030	Classe 4 / B19/2015/JB/MARS/124 ans bordereau avril 2016
-	140,00 €	49030	Classe 4 / B/19/2015/MG/1037-JUIN
-	702,00 €	49030	PAR 68

COMPTÉ 49030		PRODUITS A REPORTER	
REKENING 49030		OVER TE DRAGEN OPBRENGSTEN	
DEBIT/DEBET	CREDIT/CREDIT	COMPTE/REKENING	LIBELLE/OMSCHRIJVING
-	842,40 €	49030	PAR37
-	842,40 €	49030	PAR 012 FAYEK
-	561,60 €	49030	PAR11A MOKHTARI
-	421,20 €	49030	egl 003
-	421,20 €	49030	par 24
-	100,00 €	49030	MG/1234-JUIN DOSTSPRL ATTENDRE FRAIS ENLEVEMENT PAS REMBOURSER
-	351,00 €	49030	mar 2a
-	702,00 €	49030	PLC 28
-	702,00 €	49030	MAR 056 EL SALME
-	173,13 €	49030	Classe 4 // B/SIN. 020/200603/MINNERALAIN /M01/2016 /
-	421,20 €	49030	egl 1a
-	280,80 €	49030	par 018 beztout
-	702,00 €	49030	FLA008 BY SAFIYATEX
-	702,00 €	49030	plc 14
-	631,80 €	49030	egl 23
-	421,20 €	49030	PAR062 IHSSAN SPRL
-	100,00 €	49030	voir mail du 20/1/15
-	842,40 €	49030	marche FLA 014 Nakrachi Khalid 1er trim 2016
-	842,40 €	49030	PAR 019 LAMARTI RACHID 1ER TRIM 2016
-	561,60 €	49030	par 45
-	110,00 €	49030	Classe 4 / ale asbl BPP 6/11/15 mis sur 49030
-	210,60 €	49030	par 14
-	631,80 €	49030	fla 2
-	442,49 €	49030	Classe 4 // B/SIN. 020/187940/SAVONETIVO /M01/2016 /
-	265,54 €	49030	Classe 4 // B/SIN. 020/199234/VANNECKPIERRE /M01/2016 /
-	50,00 €	49030	DE BAER HENRI pour 2016 sippelberg 21/1/16
-	100,00 €	49030	Classe 4 / B19/2014/EB/OCTOBRE/176 dans bordereau avril 2016

COMPTÉ 49030		PRODUITS A REPORTER	
REKENING 49030		OVER TE DRAGEN OPBRENGSTEN	
DEBIT/DEBET	CREDIT/CREDIT	COMPTE/REKENING	LIBELLE/OMSCHRIJVING
-	561,60 €	49030	cherif gtab sprl par 42
-	713,70 €	49030	MAR 06 EGL024 EL SALME
-	29,75 €	49030	DE BAER HENRI pour 2016 sippelberg 21/1/16
-	4.282,20 €	49030	1trim2016
-	100,00 €	49030	Classe 4 / B19/2015/JB/JUIN/1230 BORDEREAU SAC 01/2016
-	631,80 €	49030	marche EGL 26 YAYLA TURGUT 1er trim 2016
-	702,00 €	49030	plc003 bouhda
-	842,40 €	49030	PAR008 LAMSSOUDI
-	491,40 €	49030	PAR057 KIOUAH
-	702,00 €	49030	PLC 18
-	702,00 €	49030	plc 29
-	61,51 €	49030	Classe 4 / GARAGE 01/16 MET 571
-	631,80 €	49030	par 026 beztout
-	561,60 €	49030	PAR50
-	421,20 €	49030	MARCHE VOLANT 1ER TRIM 2016 PAR010
-	702,00 €	49030	FLA 1 DEMINI FOJAD
-	702,00 €	49030	plc 27
-	351,00 €	49030	MAR002B KIOUAH
-	100,00 €	49030	Classe 4 / B19/2015/EB/AVRIL/706 BORDEREAU SAC 01/2016
-	526,69 €	49030	Classe 4 / asbl ale BPP 6/11/15 mis sur 49030
30,00 €		49030	Classe 4 / Detaille redeavance chalet
30,00 €		49030	Classe 4 / VANDEN BRANDEN redeavance chalet
30,00 €		49030	Classe 4 / LEDEGANCK redeavance chalet
100,00 €		49030	Classe 4 / C.A.T. SPRL redeavance chalet
190,00 €	81.727,34 €	SOLDE/SALDO	81.537,34 €

COMPTE 49500 RECOURVREMENTS A IDENTIFIER

REKENING 49500 TE IDENTIFICEREN AANREKENINGEN

DEBIT/DEBET	CREDIT/CREDIT	COMPTE/REKENING	LIBELLE/OMSCHRIJVING
	50,00 €	2149500000000	Mise en attente (2014)

0,00 € 50,00 € SOLDE/SALDO 50,00 €

COMPTE 49700 RECOUVREMENTS A VENTILER
REKENING 49700 WACHTREKENINGEN OM UIT TE SPLITSEN

COMPTE/REKENING	MONTANTS BEDRAGEN	LIBELLE/OMSCHRIJVING
210000000149	22,50 €	EXAMENS 2012 FRAIS INSCRIPTIONS
210000000191	3.419,17 €	BELGIAN POSTERS VERSEMENT EN ATTENTE
2100000001037	69.965,25 €	MOLENKETJES
2100000001040	19.333,08 €	ACCUEIL PAYANT (FR)
2100000045453	2.760,00 €	CHARGE PATRON PENSIONS STAT
2100000200418	40,00 €	CAUTION BADGE TRANSIT
2100000200466	118,00 €	GAR LOC CHLEMOUN
2100000200517	321,65 €	GAR LOC EL MAHJOUBI
2100000201201	-15,00 €	TAXE STATIONNEMENT JANVIER 2012
2100000201304	-939,00 €	STATIONNEMENT 4 TRIM 2013
2100000201401	215,00 €	STATIONNEMENT 1 TRIM 2014
2100000201404	4.282,92 €	STATIONNEMENT 4 TRIM 2014
2100000201503	15.758,97 €	STATIONNEMENT 3 TRIM 2015
2100000201504	7.344,43 €	STATIONNEMENT 4 TRIM 2015
2100000300436	1,82 €	RECETTES DIVERSES
2100000300514	54.734,75 €	TAXES EN ATTENTE DE ROLE A VENTILER
2100000305001	25,24 €	LOYERS APPARTEMENTS A VENTILER 2005
2100000306000	9,23 €	LOYERS GARAGE A VENTILER 2006
2100000306001	39,00 €	LOYERS APPARTEMENT A VENTILER 2006
2100000306024	51,35 €	EMPLACEMENTS JEAN DUBRUCQ
2100000307000	60,41 €	LOYERS GARAGE A VENTILER 2007
2100000307001	96,87 €	LOYERS APPARTEMENT A VENTILER 2007
2100000308001	80,38 €	LOYERS APPARTEMENT A VENTILER 2008
2100000308003	248,00 €	MARCHES A VENTILER
2100000309000	0,13 €	LOYERS GARAGE A VENTILER 2009
2100000309001	14,54 €	LOYERS APPARTEMENT A VENTILER 2009
2100000309004	16,44 €	URBANISME A VENTILER
2100000309009	90,97 €	B19 - DIVERS A VENTILER
2100000309016	130,00 €	RECETTES A IDENTIFIER A VENTILER
2100000309024	-220,00 €	MARCHE DE NOEL
2100000310001	73,40 €	LOYER APPARTEMENT 2010 A VENTILER
2100000310009	25,00 €	BUREAU 19 - 2010 A VENTILER
2100000310013	969,81 €	TAXES A VENTILER 2010
2100000310015	408,38 €	RECETTES A IDENTIFIER 2010 A VENTILER
2100000310021	50,00 €	CERTIFICAT DE MORALITE 2010 A VENTILER
2100000310023	609,34 €	AVANCES CAISSE/ RETOUR AVANCES
2100000310024	497.490,62 €	TAXES CONSIGNEES TRIBUNAL
2100000310027	31,00 €	HOTEL SOCIAL
2100000310028	90,00 €	BRADERIES
2100000310029	286,00 €	RETOUR REMBOURSEMENT POSTE
2100000311005	39,00 €	SPA PAQUES 2011 A VENTILER
2100000311013	773,20 €	TAXES EN ATTENTE DE ROLE 2011 A VENTILER
2100000311015	1.140,92 €	RECETTES 2011 A IDENTIFIER
2100000312001	2,00 €	LOYERS APPARTEMENTS 2012 A VENTILER
2100000312015	1.057,67 €	RECETTES 2012 A IDENTIFIER
2100000312031	5.178,44 €	PV CUMUL 2012 A IDENTIFIER
2100000313001	-2,15 €	LOYERS APPARTEMENTS 2013 A VENTILER
2100000313008	23,09 €	BUREAU 19 2013 A VENTILER
2100000313010	30,00 €	CERTIFICATS DE MORALITES 2013 A VENTILER
2100000313015	83,40 €	RECETTES 2013 A IDENTIFIER
2100000314001	5,32 €	LOYERS APPARTEMENTS 2014 A VENTILER

COMPTE 49700 RECOUVREMENTS A VENTILER		
REKENING 49700 WACHTREKENINGEN OM UIT TE SPLITSEN		
COMPTE/REKENING	MONTANTS BEDRAGEN	LIBELLE/OMSCHRIJVING
2100000314003	8,62 €	MARCHES 2014 A VENTILER
2100000314015	3.573,11 €	RECETTES 2014 A IDENTIFIER
2100000314025	-607,07 €	DECOMPTE DE CHARGES A COMPENSER 2014
2100000314031	1.140,80 €	PV CUMUL 2014 A IDENTIFIER
2100000315000	0,00 €	LOYERS GARAGES 2015 A VENTILER
2100000315001	6.767,16 €	LOYERS APPARTEMENTS 2015 A VENTILER
2100000315009	260,00 €	BUREAU 12 2015 A VENTILER
2100000315013	1.293,12 €	TAXES EN ATTENTE DE ROLE 2015 A VENTILER
2100000315015	40.431,49 €	RECETTES 2015 A IDENTIFIER
2100000315018	35,00 €	SPA ETE 2015 A VENTILER
2100000315024	310,33 €	INTERETS DE RETARD 2015 SUR TAXES
2100000315025	82,54 €	DECOMPTE DE CHARGES A COMPENSER 2015
2100000315026	365.756,83 €	LOGEMENTS 2015 COMPTE A VENTILER
2100000315028	218.528,32 €	DEVELOPPEMENT URBAIN B33
2100000315029	21.000,00 €	CQD PS volet socio-économique
2100000315030	2.786.918,93 €	AVANCES IPP COMMUNES 2015
2100000315031	7.365,59 €	PV CUMUL 2015 A IDENTIFIER
2100000315032	2.989,13 €	NC LAMPIRIS
2100000315033	11.687,44 €	BELFIUS EXTRAITS 2015 A SOLDER
2100000315034	215,85 €	Régul DC taxes compte 2015
2100000316013	500,00 €	TAXES EN ATTENTE DE ROLE 2016 A VENTILER
2100000321301	350,00 €	SIGNALISATION 1ER TRIMESTRE 2013
2100000321302	575,00 €	SIGNALISATION 2EM TRIMESTRE 2013
2100000321303	600,00 €	SIGNALISATION 3EM TRIMESTRE 2013
2100000321304	475,00 €	SIGNALISATION 4EM TRIMESTRE 2013
2100000321401	535,00 €	SIGNALISATION 1ER TRIMESTRE 2014
2100000321402	275,00 €	SIGNALISATION 2EM TRIMESTRE 2014
2100000321403	75,00 €	SIGNALISATION 3EM TRIMESTRE 2014
2100000321404	550,00 €	SIGNALISATION 4EM TRIMESTRE 2014
2100000321501	225,00 €	SIGNALISATION 1ER TRIMESTRE 2015
2100000321502	25,00 €	SIGNALISATION 2EM TRIMESTRE 2015
2100000321503	225,00 €	SIGNALISATION 3EM TRIMESTRE 2015
2100000321504	400,00 €	SIGNALISATION 4EM TRIMESTRE 2015
2100000350001	35,06 €	ECOLE 1 - LA ROSE DES VENTS
2100000350002	404,24 €	ECOLE 2 "EMERAUDE"
2100000350005	16,36 €	ECOLE 5 - CHOUETTE
2100000350007	52,38 €	ECOLE 7 - ARC EN CIEL
2100000350009	21,86 €	ECOLE 9 - AUGUSTA MARCOUX
2100000350010	489,10 €	ECOLE 10 - LA CITE DES ENFANTS
2100000350011	8.063,30 €	ECOLE 11 - AUX SOURCES DU GAI SAVOIR
2100000350014	58,39 €	ECOLE 13 BIS - L'ECOLE QUI BOUGE
2100000350016	1.484,12 €	ECOLE KORENBEEK
2100000350017	3.402,25 €	ECOLE 16 - L'ECOLE DU PETIT BOIS
2100000350018	3.383,37 €	ECOLE 17 - TAMARIS - CONDOR
2100000350019	2.446,74 €	ECOLE 14 - LA FLUTE ENCHANTEE
2100000350020	42,29 €	ECOLE 8
2100000350021	10.050,34 €	ECOLE 12
2100000350022	38,08 €	ECOLE 15 - LES LUTINS DU PETIT BOIS
2100000360001	5,92 €	SCHOOL 1 - WINDROOS
2100000360002	19,15 €	SCHOOL 2 - REGENBOOG
2100000360005	25,25 €	SCHOOL 5 - WINDEKIND

COMPTE 49700 RECOUVREMENTS A VENTILER		
REKENING 49700 WACHTREKENINGEN OM UIT TE SPLITSEN		
COMPTE/REKENING	MONTANTS BEDRAGEN	LIBELLE/OMSCHRIJVING
2100000360011	1.031,56 €	SCHOOL 11 - PALOKE
2100000360013	284,78 €	SCHOOL 13 - TIJL UYLENSPIEGEL
2100000360015	363,12 €	SCHOOL 13 TER - MARIE-JOSEPARK
2100000509011	-1.000,00 €	DEPENSES A IDENTIFIER
2100000510001	-14,58 €	LOYER APPARTEMENT 2010 A REMBOURSER
2100000511304	9.579,40 €	TAXES STATIONNEMENT Q2C 4 TRIM2013
2100000511402	-444,80 €	STATIONNEMENT Q2C 2 TRIM 2014
2100000511403	-17,60 €	STATIONNEMENT Q2C 3 TRIM 2014
2100000511404	4.401,80 €	STATIONNEMENT Q2C 4 TRIM 2014
2100000511501	3.031,16 €	STATIONNEMENT Q2C 1 TRIM 2015
2100000511502	348,00 €	STATIONNEMENT Q2C 2 TRIM 2015
2100000511503	1.627,04 €	STATIONNEMENT Q2C 3 TRIM 2015
2100000511504	4.805,36 €	STATIONNEMENT Q2C 4 TRIM 2015
2100000512007	-8,07 €	RECETTES DIVERSES 2012 A REMBOURSER
2100000512031	138,15 €	PV CUMUL 2012 A REMBOURSER
2100000513031	20,00 €	PV CUMUL 2013 A REMBOURSER
2100000514001	1,90 €	LOYERS APPARTEMENTS 2014 A REMBOURSER
2100000514007	62,00 €	RECETTES DIVERSES 2014 A REMBOURSER
2100000514013	-20,00 €	DEPENSES 2014 A IDENTIFIER
2100000514016	-40,58 €	FRAIS D'HUISSIERS 2014 A REMBOURSER
2100000515007	-40,00 €	RECETTES DIVERSES 2015 A REMBOURSER
2100000800000	180,31 €	HOTEL SOCIAL
2100000800008	944,04 €	JILALI TRANSIT
2100000800010	46,66 €	RICHTER Evelyne
2100000800011	504,00 €	BARRY SALIOU - N'GOUASSON CHRISTINE
2100000800013	576,00 €	CHEKROUN Naima
2100000800015	248,77 €	YOUSOUF DIRIYE KINZI
2100000800016	16,04 €	KARRIT Imad
2100000800017	756,92 €	BOHAR - EUDOCHIA
2100000800018	232,00 €	EL NESLA - BAKKALI KARAMI
2100000800019	304,61 €	ESSOME BESSACK Charlemagne
2100000800020	60,00 €	EL MESSAOUDI - ATRARI
2100000800021	690,75 €	KARANGANWA Jean-Bosco
2100000800023	248,85 €	SAMI Fatima
2100000800024	96,00 €	OPOULOU BESSACK Susie
2100000800027	1.056,52 €	BEN EL HADI Mohamed
2100000800028	51,87 €	FARADJI Ivette
2100000800029	120,00 €	KINDERMANS
2100000800033	75,00 €	KEFIL Malika
2100000800040	20,00 €	YACOUBI Mariam
2100000800041	20,00 €	VANVOLCKSOM Fallon
2100000800042	20,00 €	EL KADIRI Fatima
2145110000000	1.154,23 €	TVA à payer après perception des tiers redevables
2149501000004	310,00 €	TAXE STATIONNEMENT Q2C
2149700000000	742,80 €	Recouvrements à ventiler
TOTAAL/TOTAL	4.221.559,94 €	

COMPTE 49800 SOMMES PERCUES INDUMENT

REKENING 49800 TERUGBETALING VAN TEN ONRECHTE ONTVANGEN STORTINGEN

COMPTE/REKENING	MONTANTS BEDRAGEN	LIBELLE/OMSCHRIJVING
2100000000003	0,11 €	BENEFICE DE CHANGE EUROS
2100000201404	-1.497,90 €	STATIONNEMENT 4 TRIM 2014
2100000311013	-30,00 €	TAXES EN ATTENTE DE ROLE 2011 A VENTILER
2100000311020	6.489,85 €	OZEN Ali
2100000312001	10,00 €	LOYERS APPARTEMENTS 2012 A VENTILER
2100000312031	-62,00 €	PV CUMUL 2012 A IDENTIFIER
2100000313001	2,17 €	LOYERS APPARTEMENTS 2013 A VENTILER
2100000313015	-55,00 €	RECETTES 2013 A IDENTIFIER
2100000314003	-0,10 €	MARCHES 2014 A VENTILER
2100000315001	1.085,35 €	LOYERS APPARTEMENTS 2015 A VENTILER
2100000505004	562,52 €	MARCHES A REMBOURSER
2100000509006	134,00 €	TAXES A REMBOURSER
2100000509007	-339,98 €	RECETTES DIVERSES 2009 A REMBOURSER
2100000509010	100,00 €	FRAIS D'HUISSIER A REMBOURSER
2100000509016	100,00 €	CAUTIONS CHALETS 2009
2100000510001	-23,42 €	LOYER APPARTEMENT 2010 A REMBOURSER
2100000510005	-180,00 €	CAHIER DE CHARGES 2010 A REMBOURSER
2100000510006	104,40 €	TAXES A REMBOURSER 2010
2100000510007	-310,00 €	RECETTES DIVERSES 2010 A REMBOURSER
2100000510014	184,54 €	HAÏTI
2100000510015	280,00 €	MARCHE DE NOEL CAUTION
2100000511001	3.180,13 €	LOYERS APPARTEMENT A REMBOURSER 2011
2100000511004	-240,00 €	URBANISME A REMBOURSER 2011
2100000511006	148,75 €	TAXES A REMBOURSER 2011
2100000511007	30,00 €	RECETTES DIVERSES 2011 A REMBOURSER
2100000511010	205,00 €	DEPENSES A REMBOURSER 2011
2100000512000	59,93 €	LOYERS GARAGES 2012 A REMBOURSER
2100000512001	156,27 €	LOYERS APPARTEMENTS A REMBOURSER 2012
2100000512003	631,80 €	MARCHES 2012 A REMBOURSER
2100000512004	60,00 €	URBANISME 2012 A REMBOURSER
2100000512005	-73,00 €	CAHIERS DE CHARGES 2012 A REMBOURSER
2100000512006	-54,16 €	TAXES 2012 A REMBOURSER
2100000512007	-771,99 €	RECETTES DIVERSES 2012 A REMBOURSER
2100000512031	-138,15 €	PV CUMUL 2012 A REMBOURSER
2100000513001	188,26 €	LOYERS APPARTEMENTS 2013 A REMBOURSER
2100000513006	-664,90 €	TAXES 2013 A REMBOURSER
2100000513007	49,00 €	RECETTES DIVERSES 2013 A REMBOURSER
2100000513016	11,50 €	FRAIS D'HUISSIERS 2013 A REMBOURSER
2100000513031	2.182,80 €	PV CUMUL 2013 A REMBOURSER
2100000514000	-63,97 €	LOYERS GARAGES 2014 A REMBOURSER
2100000514001	154,92 €	LOYERS APPARTEMENTS 2014 A REMBOURSER
2100000514003	3,30 €	MARCHES 2014 A REMBOURSER
2100000514006	-233,78 €	TAXES A REMBOURSER 2014
2100000514007	288,70 €	RECETTES DIVERSES 2014 A REMBOURSER
2100000514016	40,58 €	FRAIS D'HUISSIERS 2014 A REMBOURSER
2100000514031	1.438,25 €	PV CUMUL 2014 A REMBOURSER
2100000515000	49,06 €	LOYERS GARAGES 2015 A REMBOURSER
2100000515001	-1.149,75 €	LOYERS APPRTEMENTS 2015 A REMBOURSER
2100000515002	24,78 €	TELE ASSISTANCE A REMBOURSER 2015

COMPTE 49800 SOMMES PERCUES INDUMENT

REKENING 49800 TERUGBETALING VAN TEN ONRECHTE ONTVANGEN STORTINGEN

COMPTE/REKENING	MONTANTS BEDRAGEN	LIBELLE/OMSCHRIJVING
2100000515003	561,60 €	MARCHES 2015 A REMBOURSER
2100000515006	2.097,00 €	TAXES A REMBOURSER 2015
2100000515007	865,65 €	RECETTES DIVERSES 2015 A REMBOURSER
2100000515031	8.343,97 €	PV CUMUL 2015 A REMBOURSER
2100000516007	20,00 €	RECETTES DIVERSES 2016 A REMBOURSER
2100000800000	20,00 €	HOTEL SOCIAL
2100000800021	-690,75 €	KARANGANWA Jean-Bosco
2149501000001	-20,00 €	DEXIA STATIONNEMENT
TOTAL/TOTAAL	23.265,34 €	

SITUATION DE LA DETTE COMMUNALE

EMPRUNTS BELFIUS

2015

Numero de prêt	Date de delibération	Montant	Durée	Accord Emprunt Ouverture de crédit	Année de consolidation	Année d'échéance	Taux d'intérêt	Nature du taux	Solde	Amortissement s	Intérêts	Fréquence des révisions	Date de la prochaine révision	Amortissements dus l'année suivante	Intérêts dus l'année suivante
452	31/12/1999	25334,72	30	Emprunt	1987	2017	3,370	Variable	3065,49	1418,74	115,08	Quinquennale	1/04/2017	1494,75	37,58
1110	14/03/1996	836.298,16	20	Emprunt	1987	2017	5,010	Fixe	124.167,46	57.636,99	6931,54	Fixe non révisable		60.616,36	3.953,54
1179	10/07/1997	183441,21	20	Emprunt	1998	2018	1,493	PARTIALLY CA	1963,63	11965,63	579,65		1/04/2016	12537,58	455,03
1190	9/10/1997	426.376,86	20	Emprunt	1998	2018	1,405	VMS PARTIALLY	91.274,09	27.734,96	1.254,06		1/04/2016	990,81	29.038,50
1204	18/12/1997	883.021,52	20	Emprunt	1999	2017	1,340	Variable	182.785,46	79.471,94	3.514,24	Quinquennale	31/12/2017	86.538,11	2.456,02
1241	12/03/1998	309.866,91	20	Emprunt	1999	2018	4,124	Variable	87.334,26	19.363,73	3.799,56	Triennale	24/03/2017	20.304,80	2.980,62
1245	11/06/1998	297.472,23	20	Emprunt	1999	2019	4,870	Fixe	84.614,98	19.687,73	4.572,04	Fixe non révisable		19.623,83	3.650,21
1255	8/10/1998	360.685,08	20	Emprunt	1998	2018	4,560	LINEAR CMS	78.921,21	23.833,14	4.750,66		1/04/2016	25.029,56	3.648,76
1269	8/10/1998	743.680,57	20	Emprunt	1998	2018	1,803	VMS PARTIALLY	156.842,29	47.872,04	3.442,10		1/04/2016	50.011,92	2.867,13
1314	25/03/1999	1.388.203,74	20	Emprunt	1999	2019	4,009	Variable	375.475,06	85.001,09	17.601,55	Déennale	7.04/2019	88.408,79	14.200,66
1320	23/09/1999	373.633,65	20	Emprunt	1999	2019	5,234	Fixe	110.312,30	24.015,57	7.128,33			25.362,85	4.839,36
1321	20/09/2001	1.357.712,84	20	Emprunt	1999	2019	1,582	VMS PARTIALLY	301.713,98	75.428,48	5.496,27		1/04/2016	75.428,48	4.839,36
1348	15/09/2000	523.187,81	20	Emprunt	2000	2020	5,364	Fixe	177.914,90	29.871,43	11.300,44			31.630,86	9.675,87
1386	15/09/2000	412.742,72	20	Emprunt	2001	2021	5,204	Fixe	162.049,32	22.214,84	9.134,61			23.461,09	7.932,91
1387	15/09/2000	322.261,58	20	Emprunt	2001	2021	4,680	LINEAR CMS	96.678,50	16.113,07	4.968,61			16.113,07	4.206,13
1388	15/09/2000	536.912,59	20	Emprunt	2001	2021	3,482	Fixe	161.073,77	26.845,63	6.543,35	Fixe non révisable	1/04/2016	26.845,63	5.623,95
1397	15/09/2000	706.992,33	20	Emprunt	2001	2021	5,014	Fixe	274.472,28	37.980,26	15.402,57			40.008,41	13.446,08
1403	15/09/2000	305.008,19	20	Emprunt	2001	2021	4,884	Fixe	120.072,27	16.719,08	6.773,67			17.581,79	5.945,77
1446	19/10/2001	309.866,91	20	Emprunt	2002	2022	5,174	Fixe	140.811,50	16.158,10	7.809,42			17.043,56	6.940,94
1451	19/10/2001	470.997,70	20	Emprunt	2002	2022	4,944	Fixe	211.410,37	24.551,75	11.521,14			10.274,55	10.274,55
1452	19/10/2001	491.572,86	20	Emprunt	2002	2022	4,974	Fixe	221.011,45	25.626,78	12.115,91			26.963,45	10.806,76
1455	19/10/2001	571.121,90	20	Emprunt	2002	2022	4,640	TRIPLE FLOOR	251.017,56	29.739,84	12.859,22		1/04/2016	31.131,46	11.443,82
1480	20/09/2002	297.282,63	20	Emprunt	2002	2022	4,630	TRIPLE FLOOR	133.257,73	15.787,89	6.996,65			16.526,50	6.256,50
1482	20/09/2002	434.500,00	20	Emprunt	2002	2022	4,610	TRIPLE FLOOR	194.566,14	23.072,28	10.173,39		1/04/2016	24.147,45	9.095,00
1507	20/09/2002	957.775,00	20	Emprunt	2003	2023	4,150	TRIPLE FLOOR	467.851,99	48.667,69	20.706,58			50.646,46	16.622,88
1516	20/09/2002	319.300,00	20	Emprunt	2003	2023	4,100	TRIPLE FLOOR	155.631,99	16.226,07	6.975,85			16.622,88	6.294,58
1518	20/09/2002	440.900,00	20	Emprunt	2003	2023	4,210	TRIPLE FLOOR	216.305,29	22.399,28	9.950,65			23.333,33	8.984,59
1541	20/08/2004	1.236.264,00	20	Emprunt	2004	2024	4,297	Fixe	556.316,80	61.813,20	26.561,13	Fixe non révisable	1/04/2016	61.813,20	23.970,50
1552	20/08/2004	238.579,00	10	Emprunt	2005	2015	3,442	Fixe	23.857,90	23.857,90	202,48	Fixe non révisable			
1553	20/08/2004	196.734,00	10	Emprunt	2005	2015	3,442	Fixe	19.673,40	19.673,40	166,97	Fixe non révisable			
1570	20/08/2004	1.544.000,00	20	Emprunt	2005	2025	2,670	Fixe	973.867,95	71.694,93	27.331,15			75.638,15	25.342,41
1575	20/08/2004	593.378	20	Emprunt	2005	2025	3,874	Fixe	2991,89	2991,89	121,65	Fixe non révisable		29918,9	11038,04
1576	20/08/2004	337.048,00	20	Emprunt	2005	2025	3,874	Fixe	168.524,00	16.852,40	6.892,35	Fixe non révisable		16.852,40	6.217,38
1583	20/08/2004	273.500	20	Emprunt	2005	2025	3,643	Fixe	137.750	13.775	539,56	Fixe non révisable		13.775	4905,49
1584	20/08/2004	4.463.900,00	20	Emprunt	2006	2026	3,530	CONDITIONAL	2.871.033,87	204.696,64	104.581,60		1/04/2016	212.884,40	97.086,34
1586	22/09/2006	376.030,00	20	Emprunt	2007	2027	4,305	Fixe	262.077,61	16.431,53	11.456,85	Fixe non révisable		17.136,91	10.757,44
1587	22/09/2006	1.824.144,00	20	Emprunt	2007	2027	4,305	Fixe	1.271.354,14	79.710,34	56.577,92	Fixe non révisable		83.141,87	62.185,03
1633	22/09/2006	335.000,00	20	Emprunt	2007	2027	4,963	Fixe	238.004,95	14.276,28	12.163,53	Fixe non révisable		14.984,81	11.469,64
1636	22/09/2006	305.000,00	20	Emprunt	2007	2027	4,723	Fixe	215.202,59	13.118,86	10.368,64	Fixe non révisable		13.738,46	10.191,85
1638	22/09/2006	300.000,00	20	Emprunt	2007	2027	4,628	Fixe	419.322,14	25.725,97	20.596,81	Fixe non révisable		13.560,06	9.796,04
1639	22/09/2006	595.936,00	20	Emprunt	2007	2027	4,774	Fixe	568.232,72	33.913,53	26.269,05	Fixe non révisable		26.916,57	19.459,39
1640	22/09/2006	790.000,00	20	Emprunt	2007	2027	4,774	Fixe	240.252,04	14.995,70	12.166,42	Fixe non révisable		35.532,56	26.723,03
1641	22/09/2006	340.000,00	20	Emprunt	2007	2027	4,774	Fixe	80.122,44	3.586,06	3.586,06	Fixe non révisable		16.292,49	11.501,05
1678	10/10/2007	231.413,00	10	Emprunt	2008	2018	4,162	Fixe	24.494,29	24.494,29	3.309,94	Fixe non révisable		25.562,04	2.542,04
1679	10/10/2007	213.595,00	10	Emprunt	2008	2018	4,162	Fixe	73.953,30	28.808,31	3.309,94	Fixe non révisable		23.600,37	2.346,31
1680	10/10/2007	679.490,00	20	Emprunt	2008	2028	4,262	Fixe	504.426,63	28.347,77	21.796,56	Fixe non révisable		29.593,37	20.697,28
1681	10/10/2007	1.150.000,00	20	Emprunt	2008	2028	4,262	Fixe	853.714,72	47.977,07	36.889,50	Fixe non révisable		50.085,18	34.876,72
1682	10/10/2007	251.036,00	20	Emprunt	2008	2028	4,262	Fixe	186.359,25	10.473,02	8.032,68	Fixe non révisable		10.933,20	7.613,31
1683	10/10/2007	468.169,00	20	Emprunt	2008	2028	4,262	Fixe	347.950,25	19.831,63	15.077,84	Fixe non révisable		20.389,85	14.198,43
1684	10/10/2007	266.896,00	20	Emprunt	2008	2028	3,793	Variable	198.125,65	11.134,27	7.619,03	Quinquennale	8/01/2021	11.623,51	7.203,32
1685	10/10/2007	663.000,00	20	Emprunt	2008	2028	3,743	Variable	488.280,43	28.057,70	18.555,28	Quinquennale	30/01/2021	29.204,70	17.502,80
1695	10/10/2007	575.000	20	Emprunt	2008	2028	3,831	Variable	42.492,82	24.185,97	16.738,41	Quinquennale	3/04/2021	25.206,37	1.583,67

Numéro de prêt	Date de délibération	Montant	Durée	Accord Emprunt Ouverture de crédit	Année de consolidation	Année d'échéance	Taux d'intérêt	Nature du taux	Solde	Amortissement \$	Intérêts	Fréquence des révisions	Date de la prochaine révision	Amortissements dus l'année suivante	Intérêts dus l'année suivante
1699	10/10/2007	242200	10	Emprunt	2008	2018	4,151	Variable	84094,47	25662,17	4018,99	Quinquennale	30/04/2018	26812,09	2939,25
1700	10/10/2007	400000	20	Emprunt	2008	2028	4,080	SPREAD PARTI	298086,24	16569,84	12672,6	-	1/04/2016	17322,77	11973,5
1701	10/10/2007	1602000	20	Emprunt	2008	2028	4,396	Fixe	1196049,11	66132,39	54019,95	Fixe non révisable		69185,72	51189,16
1702	10/10/2007	4392000	20	Emprunt	2008	2028	4,100	SPREAD PARTI	3279055,94	181306,78	140066,6	-	1/04/2016	189677,72	132376,92
1704	10/10/2007	2400000	20	Emprunt	2008	2028	2,255	PARTIALLY CA	1818500,49	96256,59	40422,58	-	1/04/2016	101275,41	40999,43
1705	10/10/2007	1424000	20	Emprunt	2008	2028	4,460	Fixe	1065195,68	58571,62	49461,57	Fixe non révisable		61320,38	46948,53
1706	10/10/2007	508600	20	Emprunt	2008	2028	4,140	SPREAD PARTI	380783,16	20884,61	16641,43	-	1/04/2016	21872,04	15754,46
1707	10/10/2007	342000	20	Emprunt	2008	2028	4,140	SPREAD PARTI	256051,61	14043,53	11190,26	-	1/04/2016	14707,5	10593,84
1708	10/10/2007	850000,00	20	Emprunt	2008	2028	4,474	Fixe	636385,55	34903,50	29638,96	Fixe non révisable		36553,74	28137,67
1709	10/10/2007	278900,00	20	Emprunt	2008	2028	4,474	Fixe	208809,34	11452,45	9725,35	Fixe non révisable		11393,93	9232,46
1756	29/10/2008	500000,00	20	Emprunt	2009	2029	2,408	Variable	380198,42	21501,64	9222,84	Quinquennale	27/01/2020	22179,81	8778,22
1757	29/10/2008	306979,00	20	Emprunt	2009	2029	2,408	Variable	233425,86	13201,10	5695,26	Quinquennale	27/01/2020	13605,19	5389,45
1758	29/10/2008	396304,00	20	Emprunt	2009	2029	2,408	Variable	301348,30	17042,37	7357,65	Quinquennale	27/01/2020	17564,04	6957,68
1759	29/10/2008	1638245,00	20	Emprunt	2009	2029	2,408	Variable	1245716,30	70449,81	30415,13	Quinquennale	27/01/2020	72606,38	28761,76
1760	29/10/2008	304116,00	20	Emprunt	2009	2029	2,408	Variable	231248,83	13077,99	5645,12	Quinquennale	27/01/2020	13478,30	5339,19
1761	29/10/2008	300000,00	20	Emprunt	2009	2029	2,408	Variable	228119,06	12900,98	5669,69	Quinquennale	27/01/2020	13295,88	5266,92
1762	29/10/2008	393413	20	Emprunt	2009	2029	2,408	Variable	299150	16918,05	7303,97	Quinquennale	27/01/2020	17435,91	6906,93
1763	29/10/2008	487025	20	Emprunt	2009	2029	2,408	Variable	370332,27	20943,67	9041,94	Quinquennale	27/01/2020	21584,76	8550,43
1764	29/10/2008	844403,00	20	Emprunt	2009	2029	2,408	Variable	642081,37	36312,10	15675,91	Quinquennale	27/01/2020	37423,61	14824,71
1765	29/10/2008	199100,00	10	Emprunt	2009	2019	2,884	Fixe	86723,99	20133,05	2460,91	Fixe non révisable		20734,02	1914,76
1771	29/10/2008	200000,00	10	Emprunt	2009	2019	2,660	Variable	20215,38	20215,38	1410,56	Quinquennale			
1772	29/10/2008	1221100,00	20	Emprunt	2009	2029	2,541	Variable	52886,71	12328,26	12328,26	Quinquennale			
1797	28/10/2009	110496,00	5	Emprunt	2010	2015	2,575	Fixe	23060,29	148,45	148,45	Fixe non révisable			
1798	28/10/2009	64789,00	5	Emprunt	2010	2015	2,575	Fixe	13521,34	87,04	87,04	Fixe non révisable			
1799	28/10/2009	134416,00	5	Emprunt	2010	2015	2,575	Fixe	28052,34	180,58	180,58	Fixe non révisable			
1800	28/10/2009	70215,00	5	Emprunt	2010	2015	2,575	Fixe	14653,73	94,33	94,33	Fixe non révisable			
1801	28/10/2009	182944,00	5	Emprunt	2010	2015	2,575	Fixe	38180,04	245,78	245,78	Fixe non révisable			
1802	28/10/2009	80175,00	5	Emprunt	2010	2015	2,575	Fixe	16732,36	107,71	107,71	Fixe non révisable			
1803	28/10/2009	162000,00	5	Emprunt	2010	2015	2,575	Fixe	33809,08	217,64	217,64	Fixe non révisable			
1804	28/10/2009	239535,00	10	Emprunt	2010	2020	2,661	Variable	128714,61	3879,35	3879,35	Triennale	2/02/2019	24226,09	2948,79
1805	28/10/2009	380691,00	20	Emprunt	2010	2030	3,357	Variable	310262,54	15154,61	10540,95	Quinquennale	2/02/2018	15730,03	10046,19
1806	28/10/2009	954446,00	20	Emprunt	2010	2030	3,357	Variable	777871,92	37994,75	26427,65	Quinquennale	2/02/2018	39207,41	25187,22
1807	28/10/2009	610000,00	20	Emprunt	2010	2030	3,357	Variable	497146,99	24282,98	16890,29	Quinquennale	2/02/2018	25405,01	16037,51
1808	28/10/2009	252494,00	20	Emprunt	2010	2030	3,357	Variable	205782,19	10051,32	6991,30	Quinquennale	2/02/2018	10432,97	6663,15
1809	28/10/2009	567000,00	20	Emprunt	2010	2030	3,357	Variable	462104,08	22571,23	15699,65	Quinquennale	2/02/2018	23428,26	14962,77
1810	28/10/2009	318716,00	20	Emprunt	2010	2030	3,357	Variable	259753,01	12687,50	8824,92	Quinquennale	2/02/2018	13169,25	8410,70
1811	28/10/2009	400000,00	20	Emprunt	2010	2030	3,363	Variable	324895,42	16107,44	11089,79	Quinquennale	2/02/2018	16690,36	10533,26
1812	28/10/2009	145000,00	20	Emprunt	2010	2030	4,624	Fixe	119978,88	5466,54	5673,17	Fixe non révisable		5719,31	5429,70
1813	28/10/2009	1600000,00	20	Emprunt	2010	2030	4,624	Fixe	1323904,93	60320,41	62600,50	Fixe non révisable		63109,63	59913,99
1814	28/10/2009	377600,00	20	Emprunt	2010	2030	4,624	Fixe	320715,97	14612,62	15164,96	Fixe non révisable		15286,31	14514,15
1815	28/10/2009	274000,00	20	Emprunt	2010	2030	4,624	Fixe	226718,72	10329,87	10720,32	Fixe non révisable		10807,52	10260,26
1816	28/10/2009	1209000,00	20	Emprunt	2010	2030	4,624	Fixe	1000375,66	45579,61	47302,50	Fixe non révisable		47887,21	45272,50
1817	28/10/2009	2931300,00	20	Emprunt	2010	2030	3,380	Variable	2379405,84	118290,26	82406,58	Quinquennale	19/04/2018	122532,15	78556,43
1818	28/10/2009	151000,00	5	Emprunt	2010	2015	2,776	Fixe	31876,08	31876,08	661,83	Fixe non révisable			
1819	28/10/2009	232700,00	10	Emprunt	2010	2020	3,458	Fixe	126214,71	22769,11	4953,39	Fixe non révisable		23558,46	4171,13
1822	28/10/2009	630000,00	20	Emprunt	2010	2030	4,290	Fixe	518169,24	24283,46	23008,63	Fixe non révisable		25325,22	22016,50
1824	28/10/2009	143714,00	5	Emprunt	2010	2015	2,567	Fixe	30105,99	30105,99	586,04	Fixe non révisable			
1825	28/10/2009	100495,00	5	Emprunt	2010	2015	2,567	Fixe	21052,24	21052,24	409,80	Fixe non révisable			
1826	28/10/2009	1580000,00	20	Emprunt	2010	2030	2,752	Variable	65574,28	65574,28	36342,20	Quinquennale	27/09/2018	67637,24	34619,15
1835	28/10/2009	163900,00	5	Emprunt	2010	2015	2,638	Fixe	34318,62	34318,62	917,90	Fixe non révisable			
1827	28/10/2009	500000,00	20	Emprunt	2010	2030	2,752	Variable	402382,37	20751,35	11500,69	Quinquennale	27/09/2018	21404,19	10955,42
1836	28/10/2009	333150,00	20	Emprunt	2010	2030	3,668	Variable	271027,19	13343,86	10430,72	Quinquennale	10/12/2018	13837,85	9968,51
1837	28/10/2009	478300,00	20	Emprunt	2010	2030	3,668	Variable	389110,94	19157,65	14935,28	Quinquennale	10/12/2018	19866,86	14311,68
1863	22/12/2010	86213,00	5	Emprunt	2011	2016	3,226	Fixe	18354,53	17780,92	733,55	Fixe non révisable		18354,53	147,62
1864	22/12/2010	65239,00	5	Emprunt	2011	2016	3,226	Fixe	13887,09	13463,09	555,00	Fixe non révisable		13887,09	111,69
1865	22/12/2010	178035,00	5	Emprunt	2011	2016	3,226	Fixe	37903,19	36718,66	1514,83	Fixe non révisable		37903,19	304,85

Numéro de prêt	Date de délibération	Montant	Durée	Accord Ouverture de crédit	Année de consolidation	Année d'échéance	Taux d'intérêt	Nature du taux	Solde	Amortissement	Intérêts	Fréquence des révisions	Date de la prochaine révision	Amortissements dus l'année suivante	Intérêts dus l'année suivante
1866	22/12/2010	144.523,00	5	Emprunt	2011	2016	3,226	Fixe	30.768,37	29.806,80	1.228,68	Fixe non révisable		30.768,37	247,46
1867	22/12/2010	129.251,00	5	Emprunt	2011	2016	3,226	Fixe	27.617,20	26.857,25	109,74	Fixe non révisable		27.617,20	221,31
1868	22/12/2010	162.000,00	5	Emprunt	2011	2016	3,226	Fixe	44.889,39	34.411,53	1378,39	Fixe non révisable		34.489,39	277,39
1869	22/12/2010	1083,91	5	Emprunt	2011	2016	3,226	Fixe	230,76,17	223,55	922,25	Fixe non révisable		230,76,17	185,59
1870	22/12/2010	1686,10	5	Emprunt	2011	2016	3,226	Fixe	358,96,63	347,74,81	1434,64	Fixe non révisable		358,96,63	288,71
1871	22/12/2010	412,86	5	Emprunt	2011	2016	3,226	Fixe	87,89,69	85,14,99	351,28	Fixe non révisable		87,89,69	70,69
1872	22/12/2010	245,27,3	10	Emprunt	2011	2021	3,874	Fixe	158,177,39	230,30,56	6347,77	Fixe non révisable		230,30,56	5446,32
1873	22/12/2010	231,122,0	10	Emprunt	2011	2021	3,874	Fixe	149,051,35	217,01,82	5981,54	Fixe non révisable		217,01,82	22542,55
1874	22/12/2010	65,90,94	20	Emprunt	2011	2031	4,464	Fixe	56,8920,78	240,40,86	25661,24	Fixe non révisable		240,40,86	2542,55
1875	22/12/2010	293,098	20	Emprunt	2011	2031	4,464	Fixe	252,998,11	10,690,93	11411,51	Fixe non révisable		252,998,11	24621,33
1876	22/12/2010	42,983,8	20	Emprunt	2011	2031	4,464	Fixe	37,1030,18	15,678,61	16735,35	Fixe non révisable		37,1030,18	11168,17
1877	22/12/2010	49,066,17	20	Emprunt	2011	2031	4,464	Fixe	42,3493,76	17,895,56	19101,73	Fixe non révisable		42,3493,76	16378,5
1879	22/12/2010	11,952,8	5	Emprunt	2011	2016	3,308	Fixe	23,486,36	24,670,26	1247,77	Fixe non révisable		23,486,36	1832,78
1883	22/12/2010	832,50	5	Emprunt	2011	2016	2,859	Fixe	180,24,53	175,23,53	890,03	Fixe non révisable		180,24,53	420,38
1884	22/12/2010	0	20	Emprunt	2011	2031	3,864	Variable	19,959,73	40,344,58	40344,58	Déceennale	12/08/2021	180,24,53	386,83
1889	22/12/2010	765,30	5	Emprunt	2011	2016	2,465	Fixe	160,60,36	156,74	684,86	Fixe non révisable		160,60,36	297,18
1890	22/12/2010	807,07	5	Emprunt	2011	2016	2,465	Fixe	169,36,94	162,9,48	722,24	Fixe non révisable		169,36,94	313,4
1891	22/12/2010	921,45	5	Emprunt	2011	2016	2,465	Fixe	193,37,28	188,77,08	824,59	Fixe non révisable		193,37,28	357,81
1892	22/12/2010	251,00,0	20	Emprunt	2011	2031	3,602	Variable	214,520,44	9,933,92	7990,87	Déceennale	12/08/2021	214,520,44	10146,7
1893	22/12/2010	17,000	5	Emprunt	2011	2016	2,422	Fixe	37,114,29	36,236,63	1776,55	Fixe non révisable		37,114,29	7656,06
1894	22/12/2010	88,200,0	20	Emprunt	2011	2031	3,323	Fixe	74,848,67	35,032,39	26036,33	Fixe non révisable		74,848,67	901,36
1895	22/12/2010	591,00,0	20	Emprunt	2011	2031	3,579	Fixe	503,524,19	23,035,62	18845,57	Fixe non révisable		503,524,19	24940,35
1896	22/12/2010	515,490,0	20	Emprunt	2011	2031	3,579	Fixe	439,190,69	20,0924,42	164377,41	Fixe non révisable		439,190,69	23800,07
1897	22/12/2010	72,29	3	Emprunt	2012	2015	1,824	Fixe	19,25,62	19,25,62	11,03	Fixe non révisable		19,25,62	208115,51
1898	22/12/2010	5,674	3	Emprunt	2012	2015	1,824	Fixe	19,25,62	19,25,62	8,66	Fixe non révisable		19,25,62	157616,98
1899	22/12/2010	22,213,00	3	Emprunt	2012	2015	1,824	Fixe	7,538,56	7,538,56	33,90	Fixe non révisable		7,538,56	
1900	22/12/2010	26,287,00	3	Emprunt	2012	2015	1,824	Fixe	8,921,19	8,921,19	40,12	Fixe non révisable		8,921,19	
1901	22/12/2010	51,452,00	3	Emprunt	2012	2015	1,824	Fixe	17,461,59	17,461,59	78,53	Fixe non révisable		17,461,59	
1902	22/12/2010	27,806,00	3	Emprunt	2012	2015	1,824	Fixe	9,436,70	9,436,70	42,44	Fixe non révisable		9,436,70	
1903	28/09/2011	51,688,00	3	Emprunt	2013	2016	1,489	Fixe	17,477,84	17,221,41	323,47	Fixe non révisable		17,477,84	64,88
1904	28/09/2011	31,236,00	3	Emprunt	2013	2016	1,489	Fixe	10,566,27	10,411,24	195,55	Fixe non révisable		10,566,27	39,22
1905	28/09/2011	17,106,00	3	Emprunt	2013	2016	1,489	Fixe	5,786,49	5,701,58	107,08	Fixe non révisable		5,786,49	21,48
1906	28/09/2011	12,319,00	3	Emprunt	2013	2016	1,489	Fixe	4,167,18	4,106,03	77,11	Fixe non révisable		4,167,18	15,46
1907	28/09/2011	29,717,00	3	Emprunt	2013	2016	1,489	Fixe	10,052,43	9,904,95	186,04	Fixe non révisable		10,052,43	37,31
1908	28/09/2011	15,041,00	3	Emprunt	2013	2016	1,489	Fixe	5,087,95	5,013,30	94,16	Fixe non révisable		5,087,95	18,88
1909	28/09/2011	14,038,00	3	Emprunt	2013	2016	1,489	Fixe	4,748,67	4,678,99	87,88	Fixe non révisable		4,748,67	17,62
1910	28/09/2011	4,161,00	3	Emprunt	2013	2016	1,489	Fixe	1,407,55	1,386,90	26,04	Fixe non révisable		1,407,55	5,22
1911	28/09/2011	3,711,00	3	Emprunt	2013	2016	1,489	Fixe	1,255,33	1,236,91	23,23	Fixe non révisable		1,255,33	4,66
1912	28/09/2011	4,509,00	3	Emprunt	2013	2016	1,489	Fixe	1,525,27	1,502,89	28,22	Fixe non révisable		1,525,27	5,66
1913	28/09/2011	29,086,00	3	Emprunt	2013	2016	1,489	Fixe	9,633,98	9,694,63	182,09	Fixe non révisable		9,633,98	36,52
1914	28/09/2011	3,016,00	3	Emprunt	2013	2016	1,489	Fixe	1,020,23	1,005,26	18,87	Fixe non révisable		1,020,23	3,78
1915	28/09/2011	14,480,00	3	Emprunt	2013	2016	1,489	Fixe	4,898,17	4,826,32	90,64	Fixe non révisable		4,898,17	18,18
1916	28/09/2011	34,867,00	3	Emprunt	2013	2016	1,489	Fixe	11,794,53	11,621,49	218,28	Fixe non révisable		11,794,53	43,78
1917	28/09/2011	25,792,00	3	Emprunt	2013	2016	1,489	Fixe	8,724,71	8,596,71	161,46	Fixe non révisable		8,724,71	43,78
1918	28/09/2011	20,000,00	3	Emprunt	2013	2016	1,489	Fixe	6,765,44	6,666,18	125,20	Fixe non révisable		6,765,44	32,39
1919	28/09/2011	9,052,00	3	Emprunt	2013	2016	1,489	Fixe	3,062,04	3,017,11	56,66	Fixe non révisable		3,062,04	25,11
1920	28/09/2011	16,695,00	3	Emprunt	2013	2016	1,489	Fixe	5,644,07	5,561,26	104,45	Fixe non révisable		5,644,07	11,36
1921	28/09/2011	18,684,00	3	Emprunt	2013	2016	1,489	Fixe	6,320,27	6,227,65	116,97	Fixe non révisable		6,320,27	20,95
1922	28/09/2011	40,000,00	3	Emprunt	2013	2016	1,489	Fixe	13,330,88	13,332,36	250,41	Fixe non révisable		13,330,88	23,46
1923	28/09/2011	13,286	3	Emprunt	2013	2016	1,489	Fixe	4,494,29	4,428,34	83,17	Fixe non révisable		4,494,29	50,23
1924	28/09/2011	43,912,00	3	Emprunt	2013	2016	1,489	Fixe	14,854,20	14,636,27	274,90	Fixe non révisable		14,854,20	16,68
1925	28/09/2011	40,26	3	Emprunt	2013	2016	1,489	Fixe	13,61,89	13,41,19	25,2	Fixe non révisable		13,61,89	55,14
1926	28/09/2011	2,879,00	3	Emprunt	2013	2016	1,489	Fixe	973,88	959,60	18,02	Fixe non révisable		973,88	5,05
1927	28/09/2011	2,724,00	3	Emprunt	2013	2016	1,489	Fixe	921,46	907,93	17,04	Fixe non révisable		921,46	3,61
1928	28/09/2011	16,892,00	3	Emprunt	2013	2016	1,489	Fixe	5,714,09	5,630,26	105,75	Fixe non révisable		5,714,09	3,42
1929	28/09/2011	16,500,00	3	Emprunt	2013	2016	1,489	Fixe	5,681,49	5,499,60	103,29	Fixe non révisable		5,681,49	21,21
1930	28/09/2011	64,78	3	Emprunt	2013	2016	1,489	Fixe	21,91,32	21,59,18	40,54	Fixe non révisable		21,91,32	20,72
1931	28/09/2011	10,938	3	Emprunt	2013	2016	1,489	Fixe	3,700,02	3,645,73	68,47	Fixe non révisable		3,700,02	8,13
1932	28/09/2011	12,062	3	Emprunt	2013	2016	1,489	Fixe	4,080,24	4,020,37	75,5	Fixe non révisable		4,080,24	3,73
1933	28/09/2011	14,953	3	Emprunt	2013	2016	1,489	Fixe	5,038,18	4,983,97	93,6	Fixe non révisable		5,038,18	18,77
1934	28/09/2011	1,961,1	3	Emprunt	2013	2016	1,489	Fixe	663,86	653,62	122,77	Fixe non révisable		663,86	24,62
1935	28/09/2011	3,544	3	Emprunt	2013	2016	1,489	Fixe	1,198,83	1,181,25	22,17	Fixe non révisable		1,198,83	4,45
1936	28/09/2011	13,000	3	Emprunt	2013	2016	1,489	Fixe	4,397,53	4,333,02	81,37	Fixe non révisable		4,397,53	16,32
1937	28/09/2011	9,413,00	3	Emprunt	2013	2016	1,489	Fixe	3,184,15	3,137,44	56,93	Fixe non révisable		3,184,15	11,82

Numéro de prêt	Date de délibération	Montant	Durée	Accord Emprunt Ouverture de crédit	Année de consolidation	Année d'échéance	Taux d'intérêt	Nature du taux	Solde	Amortissement	Intérêts	Fréquence des révisions	Date de la prochaine révision	Amortissements dus l'année suivante	Intérêts dus l'année suivante
2003	12/12/2012	10.353,00	3	Emprunt	2014	2017	2,952	Fixe	7.001,90	3.351,10	231,08	-		3.450,03	130,52
2004	12/12/2012	59.504,00	3	Emprunt	2014	2017	2,952	Fixe	40.243,50	19260,51	1328,17	-		19.929,07	750,21
2005	12/12/2012	8.000,00	3	Emprunt	2014	2017	2,952	Fixe	5.410,53	2.589,47	178,56	-		2.665,91	100,86
2006	12/12/2012	24.023,00	3	Emprunt	2014	2017	2,952	Fixe	16.247,14	7775,86	536,20	-		8.005,41	302,87
2007	12/12/2012	23.960,00	3	Emprunt	2014	2017	2,952	Fixe	15.798,74	7561,26	521,41	-		7.784,47	294,51
2008	12/12/2012	11.884,00	3	Emprunt	2014	2017	2,952	Fixe	8.037,34	3846,66	265,25	-		3.960,22	149,82
2009	12/12/2012	28.886,00	3	Emprunt	2014	2017	2,952	Fixe	19.556,06	9749,94	644,75	-		9.625,95	364,18
2010	12/12/2012	19.758,00	3	Emprunt	2014	2017	2,952	Fixe	13.362,65	6395,35	441,01	-		6.584,14	249,10
2011	12/12/2012	10.486,00	3	Emprunt	2014	2017	2,952	Fixe	7.091,85	3394,15	234,05	-		2.402,32	90,88
2012	12/12/2012	15.111,00	3	Emprunt	2014	2017	2,952	Fixe	10.219,81	4891,19	337,28	-		3.494,36	132,20
2013	12/12/2012	13.278,00	3	Emprunt	2014	2017	2,952	Fixe	8.990,12	4297,88	296,37	-		5.035,68	190,51
2014	12/12/2012	4.898,00	3	Emprunt	2014	2017	2,952	Fixe	3.380,23	1617,77	111,55	-		1.216,99	46,03
2015	12/12/2012	14.259,00	3	Emprunt	2014	2017	2,952	Fixe	9.643,59	4615,41	318,26	-		7.330,27	277,33
2016	12/12/2012	51.142,00	3	Emprunt	2014	2017	2,952	Fixe	34.588,15	16553,85	1141,52	-		13.523,18	511,63
2017	12/12/2012	18.775,00	3	Emprunt	2014	2017	2,952	Fixe	12.696,48	6076,52	419,03	-		6.255,90	236,68
2018	12/12/2012	12.272,00	3	Emprunt	2014	2017	2,952	Fixe	8.299,75	4072,75	273,92	-		4.089,51	154,72
2019	12/12/2012	21.997,00	3	Emprunt	2014	2017	2,952	Fixe	14.876,92	7120,08	490,98	-		1.216,99	46,03
2020	12/12/2012	29.237,00	3	Emprunt	2014	2017	2,952	Fixe	19.773,46	9463,55	652,59	-		7.330,27	277,33
2021	12/12/2012	40.581,00	3	Emprunt	2014	2017	2,952	Fixe	27.445,57	13135,43	905,79	-		13.523,18	511,63
2022	12/12/2012	60.000,00	3	Emprunt	2014	2017	2,952	Fixe	5.247,53	2111,47	173,18	-		2.585,60	97,82
2023	12/12/2012	24.971,00	3	Emprunt	2014	2017	2,952	Fixe	16.888,28	8082,72	557,36	-		1.357,95	51,37
2024	12/12/2012	11.374,00	3	Emprunt	2014	2017	2,952	Fixe	7.692,42	3681,58	253,87	-		832,32	314,82
2025	12/12/2012	38.000,00	3	Emprunt	2014	2017	2,952	Fixe	1.877,45	898,55	61,95	-		3790,26	143,39
2026	12/12/2012	20.589,00	3	Emprunt	2014	2017	2,952	Fixe	25.700,00	12300	848,18	-		12.663,09	479,09
2027	12/12/2012	19.984,00	3	Emprunt	2014	2017	2,952	Fixe	13.931,43	6667,57	459,78	-		1.304,63	49,35
2028	12/12/2012	3.171,00	3	Emprunt	2014	2017	2,952	Fixe	13.515,50	6468,5	448,05	-		6.864,40	259,70
2029	12/12/2012	11.762,00	3	Emprunt	2014	2017	2,952	Fixe	2.144,50	1076,4	70,77	-		1.056,70	39,97
2030	12/12/2012	3.386.289,89	20	Ouverture de	2014	2017	2,952	Fixe	7.954,83	3807,17	262,53	-		3.919,56	148,29
2031	12/12/2012	81.000,00	5	Emprunt	2015	2020	3,028	Fixe	81.000,00		2411,80	-		15.248,18	2.108,39
2032	12/12/2012	1.304.000,00	20	Emprunt	2014	2034	4,070	Fixe	1.260.526,51	43473,49	53072,79	Fixe non révisable		45.242,86	51.443,98
2033	12/12/2012	46.747,00	3	Emprunt	2015	2018	2,779	Fixe	46.747,00		1279,43	-		15.157,21	963,18
2034	12/12/2012	40.460,00	3	Emprunt	2015	2018	2,779	Fixe	40.460,00		1105,64	-		13.118,72	850,94
2035	12/12/2012	3.977,00	3	Emprunt	2015	2018	2,779	Fixe	3.977,00		108,67	-		1.289,50	83,64
2036	12/12/2012	9.700,00	3	Emprunt	2015	2018	2,779	Fixe	9.700,00		265,06	-		3.145,12	204,01
2037	12/12/2012	5.152,00	3	Emprunt	2015	2018	2,779	Fixe	5.000,00		136,62	-		1.621,20	105,15
2038	12/12/2012	17.360,00	3	Emprunt	2015	2018	2,779	Fixe	17.360,00		140,78	-		1.670,48	108,32
2039	12/12/2012	28.676,00	3	Emprunt	2015	2018	2,779	Fixe	28.676,00		783,62	-		5.828,79	365,11
2040	12/12/2012	1.164.000,00	20	Emprunt	2014	2034	4,070	Fixe	1.125.193,91	38806,09	47374,79	Fixe non révisable		40.385,50	46.920,85
2041	12/12/2012	103.100,00	5	Emprunt	2015	2020	3,028	Fixe	103.100,00		3069,83	-		19.408,49	2.681,09
2042	12/12/2012	1.054.363,00	20	Emprunt	2014	2034	4,070	Fixe	1.019.212,05	35150,95	42.912,57	Fixe non révisable		36.581,59	41.595,57
2043	12/12/2012	4.462,00	3	Emprunt	2015	2018	2,779	Fixe	4.462,00		121,92	-		1.448,76	93,83
2044	12/12/2012	51.743,00	3	Emprunt	2015	2018	2,779	Fixe	51.743,00		1413,96	-		16.777,11	1.088,26
2045	12/12/2012	138.033,00	5	Emprunt	2015	2020	3,028	Fixe	138.033,00		4.109,96	-		25.984,60	3.589,52
2046	12/12/2012	264.607,00	10	Emprunt	2015	2025	3,885	Fixe	3.000,00		81,97	-		972,7	63,09
2047	12/12/2012	59.802,00	3	Emprunt	2015	2018	2,779	Fixe	264.607,00		10.108,64	-		22.157,17	9.634,36
2048	12/12/2012	6.118,00	3	Emprunt	2015	2018	2,779	Fixe	59.802,00		1634,19	-		19.390,16	1.237,75
2049	12/12/2012	109.585,00	5	Emprunt	2015	2020	3,028	Fixe	6.118,00		167,17	-		1.983,70	129,66
2050	12/12/2012	41.369,00	3	Emprunt	2015	2018	2,779	Fixe	109.585,00		3.262,92	-		20.629,29	2.849,73
2051	12/12/2012	50.798,00	3	Emprunt	2015	2018	2,779	Fixe	41.369,00		1130,48	-		13.413,45	870,07
2052	12/12/2012	17.063,00	3	Emprunt	2015	2018	2,779	Fixe	50.798,00		1.388,14	-		16.470,71	1.068,37
2053	12/12/2012	17.912,00	3	Emprunt	2015	2018	2,779	Fixe	17.063,00		466,81	-		5.538,98	359,28
2054	12/12/2012	13.261,00	3	Emprunt	2015	2018	2,779	Fixe	17.912,00		489,47	-		5.807,77	376,71
2055	12/12/2012	13.513,00	3	Emprunt	2015	2018	2,779	Fixe	13.261,00		362,37	-		4.295,74	278,89
2056	12/12/2012	99.781,00	5	Emprunt	2015	2020	3,028	Fixe	13.513,00		369,26	-		4.381,45	284,20
2057	12/12/2012	78.151,00	5	Emprunt	2015	2020	3,028	Fixe	99.781,00		2.971,00	-		18.783,69	2.594,78
2058	12/12/2012	169.007,00	5	Emprunt	2015	2020	3,028	Fixe	78.151,00		2.326,96	-		14.711,86	2.032,29
2059	12/12/2012	169.007,00	5	Emprunt	2015	2020	3,028	Fixe	169.007,00		5.032,23	-		31.815,43	4.395,00

Numéro de prêt	Date de délivrance	Montant	Durée	Accord Emprunt Ouverture de crédit	Année de consolidation	Année d'échéance	Taux d'intérêt	Nature du taux	Solde	Amortissement \$	Intérêts	Fréquence des révisions	Date de la prochaine révision	Amortissements dus l'année suivante	Intérêts dus l'année suivante
2067	12/12/2012	2.077.715,00	20	Emprunt	2014	2034	4,070	Fixe	2.008.446,97	69268,03	84.582,99	Fixe non révisable		72.087,24	81.987,73
2068	12/12/2012	820.050,00	20	Emprunt	2014	2034	4,070	Fixe	792.710,71	27319,29	39.376,02	Fixe non révisable		28.452,00	32.351,71
2069	12/12/2012	3.021,00	3	Emprunt	2015	2018	2,779	Fixe	3.021,00		82,54	-		979,53	63,53
2070	12/12/2012	8.372,00	3	Emprunt	2015	2018	2,779	Fixe	8.372,00		228,77	-		2.714,53	176,07
2071	12/12/2012	5.482,00	3	Emprunt	2015	2018	2,779	Fixe	5.482,00		149,80	-		1.771,48	115,29
2072	12/12/2012	103.380,00	5	Emprunt	2015	2020	3,028	Fixe	103.380,00		3.078,17	-		19.461,20	2.688,38
2073	12/12/2012	19.988,00	3	Emprunt	2015	2018	2,779	Fixe	19.988,00		545,65	-		6.474,41	419,96
2074	12/12/2012	79.188,00	5	Emprunt	2015	2020	3,028	Fixe	79.188,00		2.357,84	-		14.907,08	2.059,26
2075	12/12/2012	88.870,00	3	Emprunt	2015	2020	3,028	Fixe	88.870,00		2.646,13	-		16.729,70	2.311,04
2076	12/12/2012	14.593,00	3	Emprunt	2015	2018	2,779	Fixe	14.593,00		398,77	-		4.731,62	306,91
2077	12/12/2012	341.240,00	20	Emprunt	2014	2034	4,070	Fixe	329.863,55	11376,45	13.888,45	Fixe non révisable		11839,47	13.462,22
2078	12/12/2012	20.000,00	3	Emprunt	2015	2018	2,779	Fixe	20.000,00		546,53	-		6484,79	470,63
2079	12/12/2012	6.000,00	3	Emprunt	2015	2018	2,779	Fixe	6000		163,96	-		1943,44	126,18
2080	12/12/2012	17.098,00	3	Emprunt	2015	2018	2,779	Fixe	17098		467,27	-		5543,84	359,60
2081	12/12/2012	14.000,00	3	Emprunt	2015	2018	2,779	Fixe	14000		382,57	-		4539,35	294,44
2082	12/12/2012	26.475,00	3	Emprunt	2015	2018	2,779	Fixe	25475		696,14	-		8259,99	535,78
2083	12/12/2012	7.600,00	3	Emprunt	2015	2018	2,779	Fixe	7600		207,68	-		2464,22	159,84
2084	12/12/2012	25.680,00	3	Emprunt	2015	2018	2,779	Fixe	25680		701,74	-		8326,46	540,09
2085	12/12/2012	19.000,00	3	Emprunt	2015	2018	2,779	Fixe	19000		519,2	-		6160,55	399,60
2086	12/12/2012	2.857,00	3	Emprunt	2015	2018	2,779	Fixe	2857		78,06	-		976,35	60,08
2087	12/12/2012	9.500,00	3	Emprunt	2015	2018	2,779	Fixe	9500		259,61	-		3080,27	199,80
2088	12/12/2012	9.075,00	3	Emprunt	2015	2018	2,779	Fixe	9075		247,98	-		2942,47	190,86
2089	12/12/2012	100.591,00	5	Emprunt	2015	2020	3,028	Fixe	100591		2995,12	-		18936,17	2.615,85
2090	1,04/2014	5.079.434,83	20	Emprunt	2015	2035	2,842	Fixe	4984362,52	95072,31	49787,59	Fixe non révisable		194231,29	139.597,75
2091	3/11/2014	185.650,00	10	Emprunt	2015	2025	1,651	Fixe	185650		13,10	Fixe non révisable		1722,1	3.001,78
2092	3/11/2014	239.600,00	10	Emprunt	2015	2025	1,651	Fixe	239600		1690,69	Fixe non révisable		22233,31	3.874,10
2093	3/11/2014	242.870,00	10	Emprunt	2015	2025	1,651	Fixe	242870		1713,77	Fixe non révisable		22536,74	3.976,97
2094	3/11/2014	39.895,00	3	Emprunt	2015	2018	0,918	Fixe	39895		156,48	Fixe non révisable		13173,71	336,66
2095	3/11/2014	183.720,00	10	Emprunt	2015	2025	1,651	Fixe	183720		1296,38	Fixe non révisable		17048,01	2.970,57
2096	3/11/2014	24.000,00	3	Emprunt	2015	2018	0,918	Fixe	24000		94,16	Fixe non révisable		7927,01	202,57
2097	3/11/2014	239.275,00	10	Emprunt	2015	2025	1,651	Fixe	239275		1688,4	Fixe non révisable		22203,15	3.868,85
2098	3/11/2014	15.870,00	3	Emprunt	2015	2018	0,918	Fixe	15870		62,26	Fixe non révisable		5241,73	133,93
2099	3/11/2014	455.285,00	20	Emprunt	2015	2035	2,392	Fixe	455285		4654,53	Fixe non révisable		18017,69	10.811,62
2100	3/11/2014	10.820,00	3	Emprunt	2015	2018	0,918	Fixe	10820		47,45	Fixe non révisable		3573,76	91,32
2101	3/11/2014	438.680,00	20	Emprunt	2015	2035	2,392	Fixe	438680		4484,77	Fixe non révisable		17360,56	10.417,29
2102	3/11/2014	27.140,00	3	Emprunt	2015	2018	0,918	Fixe	27140		106,48	Fixe non révisable		8964,12	229,08
2103	3/11/2014	1.154.260,00	20	Emprunt	2015	2035	2,392	Fixe	1154260		11800,39	Fixe non révisable		45679,3	27.410,12
2104	3/11/2014	5.980,00	3	Emprunt	2015	2018	0,918	Fixe	5980		23,46	Fixe non révisable		1975,15	50,47
2105	3/11/2014	470.650,00	20	Emprunt	2015	2035	2,392	Fixe	470650		4811,61	Fixe non révisable		18625,76	11.176,49
2106	3/11/2014	21.840,00	3	Emprunt	2015	2018	0,918	Fixe	21840		85,68	Fixe non révisable		7213,58	184,34
2107	3/11/2014	9.690,00	3	Emprunt	2015	2018	0,918	Fixe	9690		38,01	Fixe non révisable		3200,53	81,78
2108	3/11/2014	40.000,00	3	Emprunt	2015	2018	0,918	Fixe	40000		156,94	Fixe non révisable		13211,68	337,62
2109	3/11/2014	10.745,00	3	Emprunt	2015	2018	0,918	Fixe	10745		42,15	Fixe non révisable		3548,99	90,69
2110	3/11/2014	23.880,00	3	Emprunt	2015	2018	0,918	Fixe	23880		93,69	Fixe non révisable		7887,37	201,55
2111	3/11/2014	11.580,00	3	Emprunt	2015	2018	0,918	Fixe	11580		45,35	Fixe non révisable		3818,18	97,57
2112	3/11/2014	21.805,00	3	Emprunt	2015	2018	0,918	Fixe	21805		85,55	Fixe non révisable		7202,02	184,05
2113	3/11/2014	7.400,00	3	Emprunt	2015	2018	0,918	Fixe	7400		29,03	Fixe non révisable		2444,16	62,45
2114	3/11/2014	61.985,00	3	Emprunt	2015	2018	0,918	Fixe	61985		243,19	Fixe non révisable		20473,15	573,20
2115	3/11/2014	16.970,00	3	Emprunt	2015	2018	0,918	Fixe	16970		66,58	Fixe non révisable		5605,05	143,23
2116	3/11/2014	7.880,00	3	Emprunt	2015	2018	0,918	Fixe	7880		30,91	Fixe non révisable		2602,7	66,51
2117	3/11/2014	18.235,00	3	Emprunt	2015	2018	0,918	Fixe	18235		71,54	Fixe non révisable		6022,87	153,91
2118	3/11/2014	23.710,00	3	Emprunt	2015	2018	0,918	Fixe	23710		93,02	Fixe non révisable		7831,22	200,13
2119	3/11/2014	12.940,00	3	Emprunt	2015	2018	0,918	Fixe	12940		50,72	Fixe non révisable		4273,98	109,22
2120	3/11/2014	11.000,00	3	Emprunt	2015	2018	0,918	Fixe	11000		43,15	Fixe non révisable		3633,21	92,84
2121	3/11/2014	18.315,00	3	Emprunt	2015	2018	0,918	Fixe	18315		71,85	Fixe non révisable		6049,3	154,58
2122	3/11/2014	12.000,00	3	Emprunt	2015	2018	0,918	Fixe	12000		47,08	Fixe non révisable		3963,5	101,28
2123	3/11/2014	20.000,00	3	Emprunt	2015	2018	0,918	Fixe	20000		78,47	Fixe non révisable		6605,84	168,80
2124	3/11/2014	69.130,00	5	Emprunt	2015	2020	1,112	Fixe	69130		328,55	Fixe non révisable		13521,91	732,97
2125	3/11/2014	90.090,00	5	Emprunt	2015	2020	1,112	Fixe	90090		428,16	Fixe non révisable		17621,71	955,14
2126	3/11/2014	139.280,00	5	Emprunt	2015	2020	1,112	Fixe	139280		661,95	Fixe non révisable		27243,33	1.476,67
2127	3/11/2014	96.265,00	5	Emprunt	2015	2020	1,112	Fixe	96265		457,51	Fixe non révisable		18829,55	1.020,61
2128	3/11/2014	80.000,00	5	Emprunt	2015	2020	1,112	Fixe	80000		332,54	Fixe non révisable		15648,09	848,17
2129	3/11/2014	69.970,00	5	Emprunt	2015	2020	1,112	Fixe	69970		332,54	Fixe non révisable		13686,21	741,83
2130	3/11/2014	9.230,00	3	Emprunt	2015	2018	0,918	Fixe	9230		36,21	Fixe non révisable		3048,59	77,89

Numéro de prêt	Date de délibération	Montant	Durée	Accord Emprunt Ouverture de crédit	Année de consolidation	Année d'échéance	Taux d'intérêt	Nature du taux	Solde	Amortissement s	Intérêts	Fréquence des révisions	Date de la prochaine révision	Amortissements dus l'année suivante	Intérêts dus l'année suivante
2131	3/11/2014	14.425,00	3	Emprunt	2015	2018	0,918	Fixe	14425		56,59	Fixe non révisable		4764,46	121,75
2132	3/11/2014	32.890,00	3	Emprunt	2015	2018	0,918	Fixe	32390		127,08	Fixe non révisable		10698,16	273,39
2133	3/11/2014	3.500,00	3	Emprunt	2015	2018	0,918	Fixe	3500		13,73	Fixe non révisable		1156,02	29,54
2134	3/11/2014	5.785,00	3	Emprunt	2015	2018	0,918	Fixe	5785		22,69	Fixe non révisable		1910,74	48,83
2135	3/11/2014	13.000,00	3	Emprunt	2015	2018	0,918	Fixe	13000		51	Fixe non révisable		4293,8	109,72
2136	3/11/2014	26.910,00	3	Emprunt	2015	2018	0,918	Fixe	26310		103,22	Fixe non révisable		8689,98	222,07
2137	3/11/2014	49.815,00	3	Emprunt	2015	2018	0,918	Fixe	49815		193,44	Fixe non révisable		16453,5	420,47
2138	3/11/2014	20.440,00	3	Emprunt	2015	2018	0,918	Fixe	20440		80,19	Fixe non révisable		6751,17	172,52
2139	3/11/2014	8.220,00	3	Emprunt	2015	2018	0,918	Fixe	8220		32,25	Fixe non révisable		2715	69,37
2140	3/11/2014	8.885,00	3	Emprunt	2015	2018	0,918	Fixe	6585		25,83	Fixe non révisable		2174,97	55,58
2141	3/11/2014	43.440,00	3	Emprunt	2015	2018	0,918	Fixe	43440		170,43	Fixe non révisable		14347,88	366,66
2142	3/11/2014	28.585,00	3	Emprunt	2015	2018	0,918	Fixe	28585		112,15	Fixe non révisable		9441,4	241,27
2143	3/11/2014	29.565,00	3	Emprunt	2015	2018	0,918	Fixe	29565		115,99	Fixe non révisable		9765,08	249,55
2144	3/11/2014	17.470,00	3	Emprunt	2015	2018	0,918	Fixe	17470		68,54	Fixe non révisable		5720,2	147,45

total à l'échelle		128.197.336,43							90536216,53	6455640,96	3179684,52			7205451,73	3.043.915,06
-------------------	--	----------------	--	--	--	--	--	--	-------------	------------	------------	--	--	------------	--------------

EMPRUNTS FONDS REGIONAL BRUXELLOIS															
Numéro de prêt	Date de délibération	Montant	Durée	Accord Emprunt Ouverture de crédit	Année de consolidation	Année d'échéance	Taux d'intérêt	Nature du taux	Solde	Amortissement s	Intérêts	Fréquence des révisions	Date de la prochaine révision	Amortissements dus l'année suivante	Intérêts dus l'année suivante
8007	FRBRIC	1.620.903,00	20	Emprunt	2011	2031	5,000	Fixe	1409619,37	56.747,13	73.318,33			59.584,48	70.480,97
8008	FRBRIC	3.258.000,00	20	Emprunt	2013	2033	5,000	Fixe	3056012,78	103.456,87	157.973,48			108.629,71	152.800,64
8009	FRBRIC	1.883.181,00	20	Emprunt	2014	2034	5,000	Fixe	1826228,73	56.952,27	94.159,05			59.799,88	91.311,44
8010	FRBRIC	2.000.000,00	20	Emprunt	2014	2034	5,000	Fixe	1939514,83	60.485,17	100.000,00			63.509,43	96.975,74
8011	FRBRIC	6.200.000,00	20	Emprunt	2015	2035	5,000	Fixe	6200000					187.504,04	310.000,00
8012	FRBRIC	7.500.000,00	20	Emprunt	2015	2035	5,000	Fixe	7500000					226.819,40	375.000,00

total F R B		22.462.084,00							21931375,71	277.641,44	425.450,86			705.346,94	1.096.508,79
-------------	--	---------------	--	--	--	--	--	--	-------------	------------	------------	--	--	------------	--------------

EMPRUNTS FORTIS

Numéro de prêt	Date de délibération	Montant	Durée	Accord Emprunt Ouverture de crédit	Année de consolidation	Année d'échéance	Taux d'intérêt	Nature du taux	Solde	Amortissement s	Intérêts	Fréquence des révisions	Date de la prochaine révision	Amortissements dus l'année suivante	Intérêts dus l'année suivante
0000030	14/12/1999	330.566,02	20	Emprunt	2000	2020	5,320	Fixe	82.641,52	16.528,30	5.349,11			16528,3	4469,8
0000031	23/12/1999	495.787,05	20	Emprunt	2000	2020	5,320	Fixe	123.946,80	24.789,35	7.348,62			24789,35	6029,82
0000067	11/05/2000		15	Emprunt	2000	2015	5,080	Fixe	19.045,51		479,78				
0000100	17/09/2003	767.052,00	20	Emprunt	2003	2023	5,590	Fixe	306.820,80	38.352,60	18.754,81			38352,6	16657,89
0000111	30/12/2003	454.476,00	20	Emprunt	2003	2023	2,074	Variable	181.790,40	22.723,80	4.241,62	Décennale	30/12/2023	22723,8	3780,66
0000146	10/08/2004	475.000,00	20	Emprunt	2004	2024	1,298	Fixe	213750	23.750,00	3.005,05			23750	2704,38
0000147	10/08/2004	1.360.000,00	20	Emprunt	2004	2024	5,630	Fixe	612.000,00	68.000,00	37.319,03			68000	33585,03
0000149	7/12/2004	234.470,00	20	Emprunt	2004	2024	5,630	Fixe	105.511,50	11.723,50	6.800,33			11723,5	5956,57
0000176	8/11/2005		10	Emprunt	2005	2015	4,650	Fixe		24.015,08	1.116,70				
0000177	8/11/2005		10	Emprunt	2005	2015	4,650	Fixe		26.872,22	1.249,55				
0000178	8/11/2005	271.652,00	20	Emprunt	2005	2025	3,552	Variable	159.346,33	13.079,21	5.391,97	Décennale	8/11/2015	13528,28	2008,82

Numéro de prêt	Date de délibération	Montant	Durée	Accord Emprunt Ouverture de crédit	Année de consolidation	Année d'échéance	Taux d'intérêt	Nature du taux	Solde	Amortissement	Intérêts	Fréquence des révisions	Date de la prochaine révision	Amortissements dus l'année suivante	Intérêts dus l'année suivante
0000179	8/11/2005	1.900.000,00	20	Emprunt	2006	2026	4,185	Variable	1.232.579,44	86.885,52	53.386,58	Semestrielle	30/06/2016	90521,68	49815,04
0000192	27/01/2006	1.008.319,00	20	Emprunt	2006	2026	4,027	Fixe	625.020,96	47.637,39	26.126,15			49024,06	24248,75
0000195	15/02/2006	193.900,00	10	Emprunt	2006	2016	2,598	Variable	22.416,33	21.683,43	721,28	Quinquennal	15/02/2016	22416,33	145,2
0000196	15/02/2006	284.660,00	20	Emprunt	2006	2026	3,641	Variable	181.200,63	13.206,99	6.716,08	Décennale	15/02/2016	13687,85	6240,11
0000209	24/03/2006	460.633,00	20	Emprunt	2006	2026	3,806	Variable	294.928,47	21.279,61	11.424,68	Décennale	24/03/2016	22089,51	10622,31
0000212	14/06/2006	287.440,00	20	Emprunt	2006	2026	4,098	Variable	185.914,55	13.175,57	7.886,53	Semestrielle	30/06/2016	13715,51	7356,31
0000215	14/07/2006	472.800,00	20	Emprunt	2006	2026	4,275	Variable	307.659,53	21.567,41	13.842,06	Trimestrielle	30/09/2016	22489,42	12946,15
0000216	14/07/2006	259.250,00	20	Emprunt	2006	2026	4,275	Variable	168.698,67	11.826,04	7.590,00	Trimestrielle	30/09/2016	12331,6	7098,74
0000217	27/07/2006	726.800,00	20	Emprunt	2006	2026	4,130	Variable	470.606,99	33.285,87	20.484,27	Trimestrielle	30/09/2016	34660,58	19128,51
Totaux forêts		9.982.805,07							5.274.832,92	559.427,40	239.014,20			500.332,37	212.794,09
Total général		160.642.275,50							117.742.425,16	7.292.709,80	3.844.149,58			8.411.631,04	4.353.271,94

COMPTES DE PROVISIONS POUR LIQUIDATION
DES PENSIONS NON SOLIDARISEES

ANNEXE 4A

COMPTE DE PROVISIONS POUR LIQUIDATION DES PENSIONS NON SOLIDARISEES

SOLDE INITIAL	Compte 2013	Compte 2014	Budget 2015	Compte 2015	Budget 2016
Solde au 1 ^{er} janvier de l'exercice	21.326.995,53	15.607.663,24	14.972.072,33	14.972.072,33	15.495.921,92

CREDIT	Compte 2013	Compte 2014	Budget 2015	Compte 2015	Budget 2016
Alimentation par la Commune			0,00	0,00	0,00
Bénéfice sur vente de titres			1.050.000,00	1.047.204,17	1.200.000,00
Intérêts de capitaux			50.000,00	130,00	10.885,00
Opérations diverses	395.161,17	402.610,00	350.000,00	377.255,20	390.000,00
Total	395.161,17	402.610,00	1.450.000,00	1.424.589,37	1.600.885,00

DEBIT	Compte 2013	Compte 2014	Budget 2015	Compte 2015	Budget 2016
Pensions payées directement aux bénéficiaires	1.112.041,34	1.038.200,91	1.040.000,00	891.191,48	900.000,00
Pensions payées à d'autres institutions (quote-parts)	2.439,04	0,00	0,00	9.548,30	0,00
Opérations diverses	13,08	0,00	0,00	0,00	0,00
Total	1.114.493,46	1.038.200,91	1.040.000,00	900.739,78	900.000,00

RESULTAT	Compte 2013	Compte 2014	Budget 2015	Compte 2015	Budget 2016
Total crédit	395.161,17	402.610,00	1.450.000,00	1.424.589,37	1.600.885,00
Total débit	1.114.493,46	1.038.200,91	1.040.000,00	900.739,78	900.000,00
Solde	-719.332,29	-635.590,91	410.000,00	523.849,59	700.885,00

SOLDE FINAL	Compte 2013	Compte 2014	Budget 2015	Compte 2015	Budget 2016
Solde au 31 décembre de l'exercice	20.607.663,24	14.972.072,33	15.382.072,33	15.495.921,92	16.196.806,92

Nature du placement	Devise	Échéance	Montant * (EUR)	Date valeur
plan rente RECORD	eur	27/10/2016	8.500.000,00	31/12/2015
Delta lloyd terme	eur	15/10/2018	5.000.000,00	31/12/2015
Delta lloyd terme	eur	14/03/2016	3.947.204,17	31/12/2015
Total			17.447.204,17	

* Pour le compte: valeur au 31/12

Pour le budget: date valeur lors de l'élaboration.

ANNEXE 4Abis

Réserves pour liquidation de pensions solidarisées futures

SOLDE INITIAL	Compte 2013	Compte 2014	Budget 2015	Compte 2015	Budget 2016
Solde au 1 ^{er} janvier de l'exercice			3.800.000,00	3.800.000,00	2.100.000,00

CREDIT	Compte 2013	Compte 2014	Budget 2015	Compte 2015	Budget 2016
Alimentation par la Commune		5.000.000,00			
Bénéfice sur vente de titres					
Intérêts de capitaux					
Opérations diverses					
Total	0,00	5.000.000,00	0,00	0,00	0,00

DEBIT	Compte 2013	Compte 2014	Budget 2015	Compte 2015	Budget 2016
Pensions payées directement aux bénéficiaires		1.200.000,00	1.000.000,00	1.700.000,00	1.700.000,00
Pensions payées à d'autres institutions (quote-parts)					
Opérations diverses					
Total	0,00	1.200.000,00	1.000.000,00	1.700.000,00	1.700.000,00

RESULTAT	Compte 2013	Compte 2014	Budget 2015	Compte 2015	Budget 2016
Total crédit		5.000.000,00	0,00	0,00	0,00
Total débit		1.200.000,00	1.000.000,00	1.700.000,00	1.700.000,00
Solde	0,00	3.800.000,00	-1.000.000,00	-1.700.000,00	-1.700.000,00

SOLDE FINAL	Compte 2013	Compte 2014	Budget 2015	Compte 2015	Budget 2016
Solde au 31 décembre de l'exercice	0,00	3.800.000,00	2.800.000,00	2.100.000,00	400.000,00

Nature du placement	Devise	Échéance	Montant * (EUR)	Date valeur
Total			0,00	

* Pour le compte: valeur au 31/12

Pour le budget: date valeur lors de l'élaboration.

SUBSIDES AUX ASBL

Annexe 3 Subsides aux asbl

article budgétaire	Nom de bénéficiaire de subside	Montant prévu au budget	Montant octroyé
9220/332-02	1 TOIT 2 AGES	2.600,00 €	2.600,00 €
7610/332-02	99ème Unité Mettwie "Les Scouts"-BXL-Horizon	1.100,00 €	1.100,00 €
7640/332-02	A G P M (ASSOC. DE GYMNASTIQUE PARASCOLAIRE DE MOLENBEEK)	3.000,00 €	3.000,00 €
7640/332-02	A.M.A. JEUNESSE GYM	1.229,00 €	1.229,00 €
7641/332-02	ACADEMY TIGER CLUB	4.050,00 €	4.050,00 €
7640/332-02	ACADEMY TIGER CLUB	1.500,00 €	1.500,00 €
8330/332-02	ALPHA - SIGNES	2.000,00 €	2.000,00 €
8340/332-02	AMICALE DES PENSIONNES SOCIALISTES	6.000,00 €	6.000,00 €
7640/332-02	ANCIENS 13 (BASKET CLUB) DE GREEF	2.428,00 €	2.428,00 €
7641/332-02	ANCIENS 13 (BASKET CLUB) DE GREEF	3.000,00 €	3.000,00 €
7641/332-02/2013	ANCIENS 13 (BASKET CLUB) DE GREEF	750,00 €	750,00 €
7610/332-02	ASSOCIATION BRUXELLOISE D'ENTRAIDE ET DE FORMATIONS - ABEF	1.150,00 €	1.150,00 €
7610/332-02	ASSOCIATION DE LA JEUNESSE MOLENBEEKOIS	911,52 €	911,52 €
9301/332-02/2014	ASSOCIATION DES VILLES ET DES COMMUNES DE LA REGION BXL CAP	5.000,00 €	5.000,00 €
1040/332-01	ASSOCIATION DES VILLES ET DES COMMUNES DE LA REGION BXL CAP	120.920,88 €	120.920,88 €
8792/332-02/2014	ATELIER GROOT EILAND	21.000,00 €	21.000,00 €
5610/332-02	ATELIER GROOT EILAND	200,00 €	200,00 €
7641/332-02	ATHLETIC BASKET CLUB	882,36 €	882,36 €
7641/332-02/2013	ATHLETIC BASKET CLUB	8.000,00 €	8.000,00 €
7610/332-02	ATOUTS JEUNES	850,00 €	850,00 €
7640/332-02	AVIA CENTRE SPORTIF ET CULTUREL DE LA DEFENSE (DE LAUW Erik)	1.221,00 €	1.221,00 €
7610/332-02	AVICENNE	850,00 €	850,00 €
7641/332-02	BASKET-BALL REFEREES ASSOCIATION OF BRABANT (BRAB)	1.500,00 €	1.500,00 €
7640/332-02	BROCKZAAL	350,00 €	350,00 €
7640/332-02	BRUSSELS BRAZILIAN JIU JITSU ACADEMY(DE VLAMINCK Bart)	2.318,00 €	2.318,00 €
7640/332-02	BRUSSELS OUEST PETANQUE CLUB	619,00 €	619,00 €
7640/332-02	BRUSSELS TOP TEAM	950,00 €	950,00 €
7640/332-02	BRUSSELS UNITED (D'HALLUIN Serge) Serge	479,00 €	479,00 €
7620/332-02	BULLES PRODUCTIONS	5.400,00 €	5.400,00 €
9220/332-02	BUURTHUIS BONNEVIE/MAISON DE QUARTIER BONNEVIE	3.100,00 €	3.100,00 €
8790/332-02	BUURTHUIS BONNEVIE/MAISON DE QUARTIER BONNEVIE	1.900,00 €	1.900,00 €
8340/332-02	BUURTHUIS BONNEVIE/MAISON DE QUARTIER BONNEVIE	300,00 €	300,00 €
9301/332-02/2014	BUURTHUIS BONNEVIE/MAISON DE QUARTIER BONNEVIE	4.500,00 €	4.500,00 €
9304/332-02	C P A S MOLENBEEK-SAINT-JEAN	40.568,02 €	40.568,02 €

Annexe 3
Subsides aux asbl

article budgétaire	Nom de bénéficiaire de subside	Montant prévu au budget	Montant octroyé
9220/332-02	CAFE DE LA RUE	4.300,00 €	4.300,00 €
7620/332-02	CAFE DE LA RUE	500,00 €	500,00 €
8330/332-02	CENTRE ARNAUD FRAITEUR	3.300,00 €	3.300,00 €
7630/332-02	CENTRE COMMUNAUTAIRE MARITIME	500,00 €	500,00 €
9304/332-02	CENTRE COMMUNAUTAIRE MARITIME	94.496,02 €	94.496,02 €
8710/332-02	CENTRE DE PLANNING FAMILIAL DU KARREVELD	400,00 €	400,00 €
8440/332-02	CENTRE DE PLANNING FAMILIAL DU KARREVELD	3.600,00 €	3.600,00 €
7640/332-02	CENTRE D'EDUCATION NATIONAL SPORTIF ACADEMY	1.734,00 €	1.734,00 €
7610/332-02	CENTRE D'EDUCATION NATIONAL SPORTIF ACADEMY	850,00 €	850,00 €
9305/332-02	CENTRE D'ENTREPRISES DE MOLENBEEK	18.000,00 €	18.000,00 €
8490/332-02	CENTRE FAMILIAL DE BRUXELLES	250,00 €	250,00 €
7640/332-02	CENTRE ROYAL DE NATATION DE BRUXELLES - ATALANTE	3.547,00 €	3.547,00 €
7620/332-02	CERCLE ROYAL DES ANCIENS ELEVES ECOLE 13-VANDEPUT ROSETTE RO	807,50 €	807,50 €
8330/332-02	CHAINE DE L'AMITIE	8.000,00 €	8.000,00 €
7640/332-02	CHAMPION'S ACADEMY	2.399,00 €	2.399,00 €
7641/332-02	CHAMPION'S ACADEMY	2.000,00 €	2.000,00 €
7610/332-02	CHIRO JIJIPEKE	1.100,00 €	1.100,00 €
7620/332-02	COBALT INTERNATIONAL GALLERY	855,00 €	855,00 €
9220/332-02	COMMUNITY LAND TRUST BRUXELLES	8.000,00 €	8.000,00 €
1040/332-01	CONFERENCE DES BOURGMESTRES	4.749,35 €	4.749,35 €
8710/332-02	CONTINUING CARE	1.500,00 €	1.500,00 €
7610/332-02	CONTRE-TENDANCE	500,00 €	500,00 €
8710/332-02	CROIX ROUGE DE BELGIQUE	4.000,00 €	4.000,00 €
9301/332-02/2014	D U N E - DEPANNAGES URGENCES DE NUIT ET ECHANGE	7.200,00 €	7.200,00 €
7621/332-02	DANSCENTRUM JETTE	500,00 €	500,00 €
7640/332-02	DARING ATHLETIC CLUB DE MOLENBEEK	4.670,00 €	4.670,00 €
7640/332-02	D'BROEJ	1.538,00 €	1.538,00 €
7610/332-02	D'BROEJ VERENIGING MAROKKAANSE JONGEREN / VMJ-AJM	4.633,15 €	4.633,15 €
8340/332-02	DE GRIJZE GEUZEN VZW-MOLENBEEK	1.300,00 €	1.300,00 €
7640/332-02	DE RIDDER DANY - ARC EN CIEL C.T.T.	1.619,00 €	1.619,00 €
8490/332-02	DE WELVAARTKAPOEN	1.450,00 €	1.450,00 €
8710/332-02	D'ICI ET D'AILLEURS	1.000,00 €	1.000,00 €
1500/332-02	DIVERS-CITES INTERNATIONAL	2.000,00 €	2.000,00 €
7641/332-02	ECOLE DE FORMATION DES JEUNES DE MOLENBEEK-SAINT-JEAN	32.000,00 €	32.000,00 €

Annexe 3
Subsides aux asbl

article budgétaire	Nom de bénéficiaire de subside	Montant prévu au budget	Montant octroyé
7640/332-02	ELITES ACADEMY MARTIALS ARTS (WAGHLI ABDELKARIM)	3.178,00 €	3.178,00 €
8710/332-02	ENEOSPORT (INDIAKA-TUPI)	500,00 €	500,00 €
7641/332-02/2014	EVOLUTION ACADEMY	10.000,00 €	10.000,00 €
7640/332-02	FC COSMOS MOLENBEEK (VANDERVEKEN FRANCOIS)	504,00 €	504,00 €
7640/332-02	FC JEUNESSE MOLENBEEK ACADEMIE	9.791,00 €	9.791,00 €
7640/332-02	FC MOLENBEEK GIRLS	1.655,00 €	1.655,00 €
7640/332-02	FC OIJDA SPORT	462,00 €	462,00 €
8340/332-02	FEDERATIE ONAFHANKELIJKE SENIOREN(FedOS)	5.000,00 €	5.000,00 €
1500/332-02	FEDERATION DES ESPOIRS D'AL HOCEIMA (LA CARAVANE DU SAVOIR)	1.000,00 €	1.000,00 €
8710/332-02	FEMME PREVOYANTE SOCIALISTE DU BRABANT	529,56 €	529,56 €
7640/332-02	FINAL FX DANCE SCHOOL	750,00 €	750,00 €
7640/332-02	FOYER (FOYER BIS bc)	1.422,00 €	1.422,00 €
5610/332-02	FOYER (FOYER BIS bc)	700,00 €	700,00 €
7610/332-02	FOYER DES JEUNES	1.033,34 €	1.033,34 €
7640/332-02	GEMEENSCHAPCENTRUM DE VAARTKAPPOEN	650,00 €	650,00 €
1500/332-02	GUN GUNNA	1.800,00 €	1.800,00 €
7640/332-02	GYM DANCE MOLENBEEK 2004	1.346,00 €	1.346,00 €
7640/332-02	HIDDEN POWER ARTISTS ASSOCIATION	1.566,00 €	1.566,00 €
1500/332-02	ITINERAIRE ET DIALOGUE	1.500,00 €	1.500,00 €
7610/332-02	ITINERAIRE ET DIALOGUE	850,00 €	850,00 €
7640/332-02	ITINERAIRE ET DIALOGUE	1.000,00 €	1.000,00 €
9304/332-02	JES (JEUGD EN STAD)	19.056,60 €	19.056,60 €
7641/332-02	L E S	3.500,00 €	3.500,00 €
84202/332-02	L E S	131.933,46 €	131.933,46 €
8420/332-02	L E S	2.206.270,00 €	2.206.270,00 €
84201/332-02	L E S	935.460,00 €	935.460,00 €
9304/332-02	L E S	275.780,02 €	275.780,02 €
7220/332-02	L E S	239.525,00 €	239.525,00 €
7641/332-02/2013	L E S	1.200,00 €	1.200,00 €
8490/332-02	LA CITE JOYEUSE - LE FOYER DES ORPHELINS	3.500,00 €	3.500,00 €
8441/332-02	LA CRECHE DE LA CITE JOYEUSE	35.000,00 €	35.000,00 €
8441/332-02/2014	LA CRECHE DE LA CITE JOYEUSE	8.912,74 €	8.912,74 €
5610/332-02	LA FONDERIE	900,00 €	900,00 €
7610/332-02	LA GOUTTE D'HUILE	930,45 €	930,45 €

Annexe 3 Subsides aux asbl

article budgétaire	Nom de bénéficiaire de subside	Montant prévu au budget	Montant octroyé
7610/332-02	LA PORTE VERTE - SNIJBOONTJE	850,00 €	850,00 €
8490/332-02	LA PORTE VERTE - SNIJBOONTJE	5.000,00 €	5.000,00 €
7640/332-02	LA RELEVE	416,00 €	416,00 €
7620/332-02	LAB(AU), LABORATORY FOR ARCHITECTURE AND URBANISM - VERMANG	500,00 €	500,00 €
7621/332-02	LBG HULP & VERMAAK - DUBOIS PIERRE/	200,00 €	200,00 €
7640/332-02	LE CHARDON (MURIEL VANDERHAEGHEN)	1.500,00 €	1.500,00 €
7621/332-02	LE LAC	400,00 €	400,00 €
8510/332-02	LE TRAIT D'UNION	3.000,00 €	3.000,00 €
7610/332-02	LE TRAIT D'UNION	850,00 €	850,00 €
8490/332-02	LE TRAIT D'UNION	1.000,00 €	1.000,00 €
7620/332-02	LES AMIS DE LA MORALE LAIQUE	807,50 €	807,50 €
8790/332-02	LES AMIS DU SCHEUTBOS	800,00 €	800,00 €
7620/332-02	LES ATELIERS DE L'ACADEMIE DES ARTS VISUELS DE MOLENBEEK	380,00 €	380,00 €
1500/332-02	L'ESPOIR	1.800,00 €	1.800,00 €
7610/332-02	L'ORANGER	850,00 €	850,00 €
9221/332-02	MAIS	49.500,00 €	49.500,00 €
7640/332-02	M F C GRANDARD (AGOUN Mohamed) Mohamed	452,00 €	452,00 €
9305/332-02	MISSION LOCALE DE MOLENBEEK	54.000,00 €	54.000,00 €
9304/332-02	MISSION LOCALE DE MOLENBEEK	141.000,00 €	141.000,00 €
8340/332-02	MOCA	200,00 €	200,00 €
8330/332-02	MOCA	2.000,00 €	2.000,00 €
8710/332-02	MOCA	2.500,00 €	2.500,00 €
7641/332-02	MOLEM-SPORT - (ATLEMO & FOYER MOLENBEEK)	4.200,00 €	4.200,00 €
7640/332-02	MOLEM-SPORT - (ATLEMO & FOYER MOLENBEEK)	2.444,00 €	2.444,00 €
7641/332-02/2013	MOLEM-SPORT - (ATLEMO & FOYER MOLENBEEK)	1.180,00 €	1.180,00 €
7620/332-02	MOLEN BESACE	475,00 €	475,00 €
7620/332-02	MOLENBECCA	760,00 €	760,00 €
7621/332-02	MOLENBECCA	200,00 €	200,00 €
8510/332-02	MOLENBEEK FORMATION	3.000,00 €	3.000,00 €
8429/332-02	MOLENBEEK FORMATION	36.000,00 €	36.000,00 €
9304/332-02	MOLENBEEK SPORT	7.558,33 €	7.558,33 €
9304/332-02	MOLENBEEK SPORT	7.558,33 €	7.558,33 €
9304/332-02	MOLENBEEK SPORT	7.558,33 €	7.558,33 €
9304/332-02	MOLENBEEK SPORT	7.558,33 €	7.558,33 €

Annexe 3
Subsides aux asbl

article budgétaire	Nom de bénéficiaire de subside	Montant prévu au budget	Montant octroyé
9304/332-02	MOLENBEEK SPORT	7.558,33 €	7.558,33 €
9304/332-02	MOLENBEEK SPORT	52.908,33 €	52.908,33 €
7641/332-02	MOLENBEEK SPORT	2.400,00 €	2.400,00 €
7641/332-02/2013	MOLENBEEK SPORT	1.600,00 €	1.600,00 €
8444/332-02	MOLENKETJES	1.205.000,00 €	1.205.000,00 €
7640/332-02	N.S JIU-JITSU "YOUZ"	2.218,00 €	2.218,00 €
7610/332-02	NIEWINGKEL A. - FAUCONS ROUGES	1.100,00 €	1.100,00 €
7640/332-02	NIPPON KARATE CLUB MOLENBEEK	2.194,00 €	2.194,00 €
7641/332-02/2013	NIPPON KARATE CLUB MOLENBEEK	5.550,00 €	5.550,00 €
7610/332-02	NOS ARTS	1.000,00 €	1.000,00 €
7640/332-02	NOS ARTS	1.000,00 €	1.000,00 €
7610/332-02	NOTRE COIN DE QUARTIER	1.091,54 €	1.091,54 €
7610/332-02	NOUVELLES PERSPECTIVES	900,00 €	900,00 €
7640/332-02	NOUVELLES PERSPECTIVES	1.000,00 €	1.000,00 €
8442/332-02	OLINA "MAISON COM.D'ACCUEIL DE L'ENFANCE	196.000,00 €	196.000,00 €
7640/332-02	OLYMPIC (STYLIANOS Tarel)	445,00 €	445,00 €
7620/332-02	PRESENCE ET ACTION CULTURELLES-GULHAGOPIAN HERMINE	620,00 €	620,00 €
7624/332-02	PROMOUVOIR LES CULTURES A MOLENBEEK	9.000,00 €	9.000,00 €
7610/332-02	RAS EL HANOUT	1.350,00 €	1.350,00 €
7640/332-02	RAYANE KARATE CLUB	1.430,00 €	1.430,00 €
8710/332-02	REINE FABIOLA (Consultations nourrissons)	208,80 €	208,80 €
7900/332-02/2014	RESURRECTION - FABRIQUE D'EGLISE	18.224,04 €	18.224,04 €
7640/332-02	ROYAL BILLARD CLUB FANTAISISTES (HAECK Jean)	471,00 €	471,00 €
7641/332-02	ROYAL CENTRE d'ACTIVITES SOUS-MARINES	1.500,00 €	1.500,00 €
7640/332-02	ROYAL CENTRE d'ACTIVITES SOUS-MARINES	1.512,00 €	1.512,00 €
7640/332-02	ROYAL DARING TENNIS HOCKEY CLUB MOLENBEEK	2.278,00 €	2.278,00 €
7620/332-02	ROYAL PHOTO-CLUB GERMINAL - BRACKMAN Christian	475,00 €	475,00 €
7900/332-02	SAINT CHARLES BORROMEE - FABRIQUE D'EGLISE	75.670,25 €	75.670,25 €
7900/332-02	SAINTE-BARBE - FABRIQUE D'EGLISE	5.883,12 €	5.883,12 €
7900/332-02	SAINTE-REMI - FABRIQUE D'EGLISE	53.291,69 €	53.291,69 €
7900/332-02/2014	SAINTE-REMI - FABRIQUE D'EGLISE	76.421,34 €	76.421,34 €
7640/332-02	SARAHCADEMY	600,00 €	600,00 €
7610/332-02	SCOUTS EN GIDSEN MOLENBEEK (SCOGIMO)	1.100,00 €	1.100,00 €
7610/332-02	SERVICE ARC-EN-CIEL D'AIDE A L'ENFANCE ET A LA JEUNESSE DEFA	150,00 €	150,00 €

Annexe 3 Subsides aux asbl

article budgétaire	Nom de bénéficiaire de subside	Montant prévu au budget	Montant octroyé
7641/332-02/2013	SHIDOKAN KICK BOXING KARATE BELGIUM	620,00 €	620,00 €
7641/332-02	SHIDOKAN KICK BOXING KARATE BELGIUM	2.480,00 €	2.480,00 €
7640/332-02	SHOTO KC MOLENBEEK	2.384,00 €	2.384,00 €
8490/332-02	SOLIDARITE SAVOIR	500,00 €	500,00 €
9301/332-02/2014	SOLIDARITE SAVOIR	13.500,00 €	13.500,00 €
8340/332-02	S-PLUS BRUSSEL - VRIENDENBOND HERMAN TEIRLINCK Arsène	6.500,00 €	6.500,00 €
7640/332-02	SPORT EN SPEL	2.355,00 €	2.355,00 €
7641/332-02	SPORT EN SPEL	16.800,00 €	16.800,00 €
8340/332-02	SYNERGIES AFRICAINES DE BELGIQUE	500,00 €	500,00 €
7610/332-02	TALENTED YOUTH NETWORK (TYN)	1.150,00 €	1.150,00 €
7641/332-02	TENNIS CLUB LE CHALET	2.400,00 €	2.400,00 €
7621/332-02	TOESTAND	500,00 €	500,00 €
3000/332-02	TRANSIT	14.808,66 €	14.808,66 €
7610/332-02	URBAN COMPANY	600,00 €	600,00 €
7621/332-02	VERRIJZENISKOOOR PALOKE	250,00 €	250,00 €
7610/332-02	VOICE OF ANGELS	400,00 €	400,00 €
7621/332-02	VTB KULTUUR FOTOCUB CLUB BRUSSEL	200,00 €	200,00 €
7641/332-02/2011	WUSHU IMPULS BELGIUM	926,25 €	926,25 €
7610/332-02	ZONDER HANDEN	850,00 €	850,00 €
7621/332-02	ZONDER HANDEN	450,00 €	450,00 €

TOTAL :

6.527.952,14 € 6.527.952,14 €