

REGION DE BRUXELLES-CAPITALE

Commune de MOLENBEEK-SAINT-JEAN

Adresse : Rue Comte de Flandre, 20 1080 MOLENBEEK-SAINT-JEAN

COMPTES ANNUELS DE L'EXERCICE 2018

comprenant le compte budgétaire, le bilan, le compte de résultats et les annexes

BILAN

COMPTE de RESULTATS

MOLENBEEK-SAINT-JEAN (Organisme 01)

Numéro I.N.S. : 21012

COMPTE DE RESULTATS à la date du 31/12/2018

CHARGES			PRODUITS		
I.	CHARGES COURANTES		I'.	PRODUITS COURANTS	
A.	Achat de matières	1.480.185,68	A'.	Produits de la fiscalité	55.129.708,31
B.	Services et biens d'exploitation	10.899.172,78	B'.	Produits d'exploitation	10.773.951,80
C.	Frais de personnel	82.655.829,04	C'.	Subside d'exploitation reçus et récupération de charges de personnel	108.886.129,79
D.	Subsides d'exploitation accordés	58.662.549,78			
E.	Remboursement des emprunts	11.167.699,07	D'.	Récupération des remboursements d'emprunts	205.549,89
F.	Charges financières	5.624.928,86	E'.	Produits financiers	2.929.030,89
a	Charges financières des emprunts	5.403.923,03	a'	Récupération des charges financières des emprunts et prêts accordés	96.756,38
b	Charges financières diverses	210.551,18	b'	Produits financiers divers	2.832.274,51
c	Frais de gestion financière	10.454,65			
II.	SOUS TOTAL (CHARGES COURANTES)	170.490.365,21	II'.	SOUS TOTAL (PRODUITS COURANTS)	177.924.370,68
III.	BONI COURANT (II' - II)	7.434.005,47	III'.	MALI COURANT (II - II')	
IV.	CHARGES RESULTANT DE LA VARIATION NORMALE DE BILAN, REDRESSEMENT ET PROVISION		IV'.	PRODUITS RESULTANT DE LA VARIATION NORMALE DE BILAN, REDRESSEMENT ET TRAVAUX INTERNES	
A.	Dotation aux amortissements	15.431.210,48	A'.	Plus-values annuelles	6.361.245,42
B.	Réductions annuelles de valeur	,00	B'.	Variation des stocks	,00
C.	Réduction et variation des stocks	,00	C'.	Redressements des comptes de remboursements d'emprunts	11.167.699,07
D.	Redressement des comptes de récupération des remboursements d'emprunts	205.549,89	D'.	Réductions des subsides d'investissement, des dons et legs obtenus	7.510.880,00
E.	Provisions pour risques et charges	-838.500,00	E'.	Travaux internes passés à l'immobilisé	,00
F.	Dotations aux amortissements des subsides d'investissement accordés	29.184,19			
V.	SOUS TOTAL (CHARGES NON DECAISSEES)	14.827.444,56	V'.	SOUS TOTAL (PRODUITS NON ENCAISSES)	25.039.824,49
VI.	TOTAL DES CHARGES D'EXPLOITATION (II + V)	185.317.809,77	VI'.	TOTAL DES PRODUITS D'EXPLOITATION (II' + V')	202.964.195,17
VII.	BONI D'EXPLOITATION (VI' - VI)	17.646.385,40	VII'.	MALI D'EXPLOITATION (VI - VI')	
VIII.	CHARGES EXCEPTIONNELLES		VIII'.	PRODUITS EXCEPTIONNELS	
A.	Service ordinaire	1.506.628,10	A'.	Service ordinaire	379.431,97
B.	Service extraordinaire	216.943,27	B'.	Service extraordinaire	602.017,68
C.	Charges exceptionnelles non budgétées	1.200,00	C'.	Produits exceptionnels non budgétés	,00
	Sous total (charges exceptionnelles)	1.724.771,37		Sous total (Produits exceptionnels)	981.449,65
IX.	DOTATIONS AUX RESERVES		IX'.	PRELEVEMENTS SUR LES RESERVES	
A.	Du service ordinaire	14.458.217,64	A'.	Du service ordinaire	1.136.533,69
B.	Du service extraordinaire	3.738.734,91	B'.	Du service extraordinaire	11.383.057,10
	Sous - total des dotations aux réserves	18.196.952,55		Sous - total des prélèvements sur les réserves	12.519.590,79
X.	TOTAL DES CHARGES EXCEPTIONNELLES ET DES DOTATIONS AUX RESERVES (VIII + IX)	19.921.723,92	X'.	TOTAL DES PRODUITS EXCEPTIONNELS ET DES PRELEVEMENTS SUR LES RESERVES (VIII' + IX')	13.501.040,44
XI.	BONI EXCEPTIONNEL (X' - X)		XI'.	MALI EXCEPTIONNEL (X - X')	6.420.683,48
XII.	TOTAL DES CHARGES (VI + X)	205.239.533,69	XII'.	TOTAL DES PRODUITS (VI' + X')	216.465.235,61
XIII.	BONI DE L'EXERCICE (XII' - XII)	11.225.701,92	XIII'.	MALI DE L'EXERCICE (XII - XII')	
XIV.	AFFECTATION DES BONIS (XIII)		XIV'.	AFFECTATION DES MALIS (XIII')	
A.	Boni d'exploitation à reporter	17.646.385,40	A'.	Mali d'exploitation à reporter	,00
B.	Boni exceptionnel à reporter	,00	B'.	Mali exceptionnel à reporter	6.420.683,48
	Sous total (affectation des résultats)	17.646.385,40		Sous total (affectation des résultats)	6.420.683,48
XV.	CONTROLE DE BALANCE (XII + XIV = XV')	222.885.919,09	XV'.	CONTROLE DE BALANCE (XII' + XIV' = XV)	222.885.919,09

QUELQUES RATIOS

QUELQUES RATIOS

1. RATIOS BUDGETAIRES

TAUX DE REALISATION

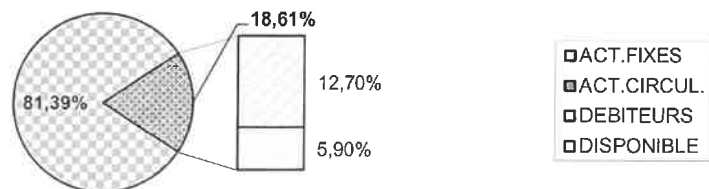
Dépenses ordinaires	Engagements ordinaires	174.716.531	99,70%
	Total des crédits de dépenses ordinaires	175.239.578	
Dépenses extraordinaires	Engagements extraordinaires	27.999.729	61,25%
	Total des crédits de dépenses extraordinaires	45.714.018	
Recettes ordinaires	Droits constatés nets ordinaires	180.278.836	102,24%
	Total des crédits de recettes ordinaires	176.323.223	
Recettes extraordinaires	Droits constatés nets extraordinaires	35.273.750	77,17%
	Total des crédits de recettes extraordinaires	45.710.885	

2. RATIOS DE STRUCTURE

STRUCTURE DE L'ACTIF

Actifs fixes	Actifs immobilisés	419.985.256	81,39%
	Total de l'actif	515.985.254	
Actifs circulants	Actifs circulants	95.999.998	18,61%
	Total de l'actif	515.985.254	
Débiteurs et autres tiers	Débiteurs et comptes régularisation de l'actif	65.531.246	12,70%
	Total de l'actif	515.985.254	
Disponible	Comptes financiers	30.468.752	5,90%
	Total de l'actif	515.985.254	

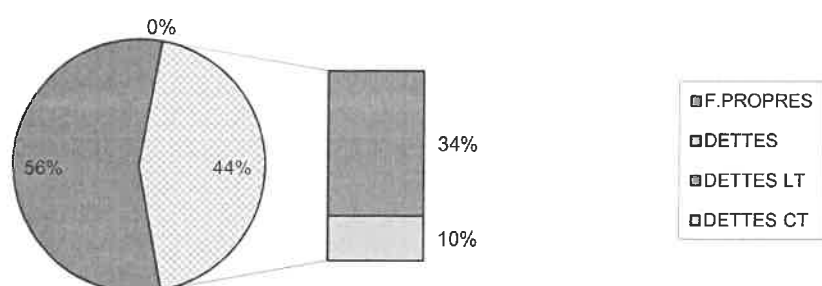
STRUCTURE DE L'ACTIF



STRUCTURE DU PASSIF

Fonds propres	Fonds propres	287.570.696	55,73%
	<u>Total du passif</u>	<u>515.985.254</u>	
Part des dettes à plus d'un an	Dettes à plus d'un an	174.722.387	33,86%
	<u>Total du passif</u>	<u>515.985.254</u>	
Part des dettes à un an au +	Dettes à un an au +, opér.tiers, régularisation	53.692.171	10,41%
	<u>Total du passif</u>	<u>515.985.254</u>	


STRUCTURE DU PASSIF



STRUCTURE DES DETTES A PLUS D'UN AN

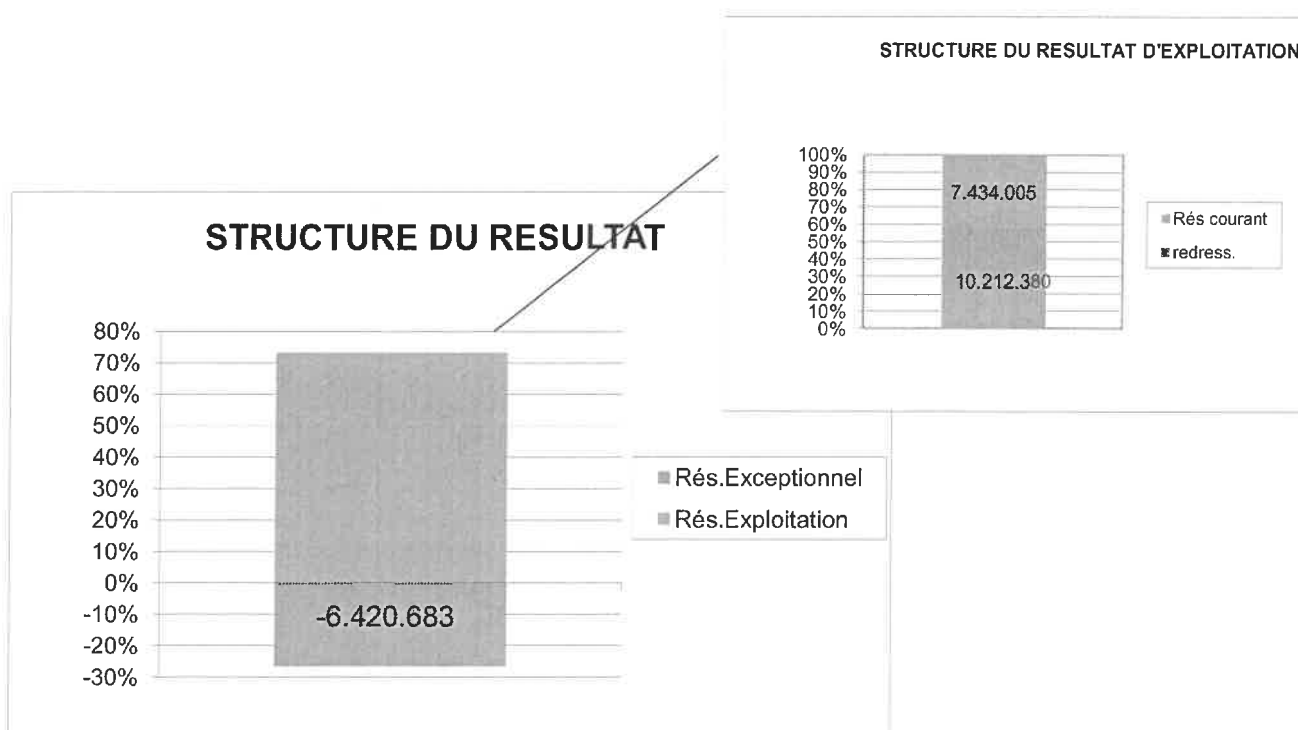
Emprunts commune	Emprunts commune	170.549.070	97,61%
	<u>Total des dettes à plus d'un an</u>	<u>174.722.387</u>	
Emprunts Autorité supérieure	Emprunts Autorité supérieure	4.173.317	2,39%
	<u>Total des dettes à plus d'un an</u>	<u>174.722.387</u>	
Emprunts tiers	Emprunts tiers	0	0,00%
	<u>Total des dettes à plus d'un an</u>	<u>174.722.387</u>	
Dettes location financement	Dettes location financement	0	0,00%
	<u>Total des dettes à plus d'un an</u>	<u>174.722.387</u>	

Emprunts publics	Emprunts publics	0	0,00%
	Total des dettes à plus d'un an	174.722.387	
Dettes diverses à plus 1 an	Dettes diverses à plus 1 an et Jaranties reçues	0	0,00%
	Total des dettes à plus d'un an	174.722.387	



STRUCTURE DU RESULTAT DE L'EXERCICE

Résultat courant	7.434.005
Opérations de redressement (produits non encaissés, charges non décaissées)	10.212.380
Résultat d'exploitation	17.646.385
Résultat exceptionnel	-6.420.683
Résultat de l'exercice	11.225.702



3. RATIOS DE FISCALITE ET D'EPARGNE

Importance des produits courants par rapport au nombre d'habitants

Produits courants	177.924.371	1.833
Nombre d'habitants	97.067	

Proportion de la fiscalité dans les produits courants

Produits des impôts	55.129.708	30,99%
Produits courants	177.870.541	

Produit des impôts par habitant

Produits des impôts	55.129.708	568
Nombre d'habitants	97.067	

Taux de l'épargne

Résultat courant	7.434.005	4,18%
Produits courants	177.924.371	

Rentabilité des fonds propres compte tenu des opérations de redressement

Résultat d'exploitation	17.646.385	6,14%
Total des fonds propres	287.570.696	

Rentabilité des fonds propres sans tenir compte des opérations de redressement

Résultat courant	7.434.005	2,59%
Total des fonds propres	287.570.696	

Proportion du produits des additionnels à l'impôt des personnel physiques
(mesure des activités économiques dans le produit des additionnels)

Produit additionnels à l'impôt pers.physiques	11.354.194	22,86%
Produit des additionnels	49.670.194	

Valeur d'un centime additionnel immobilier par habitant (indice de la vétusté de l'habitat)

Montant additionnels au précompte immobilier	35.182.817	362
Nombre d'habitants	97.067	

Quotité des recettes disponibles

Dans quelle mesure, la commune a-t-elle la liberté de ses ressources après avoir assuré le financement de ses dépenses incompressibles (charges du personnel, transferts obligatoires vers le CPAS, les fabriques d'église, le déficit des hôpitaux, les charges de la dette, les transferts à la zone de police)

Total des droits nets des recettes ordinaires	193.524.682	
- charges du personnel	81.756.427	
transfert vers le CPAS	27.087.034	
transfert vers les fabriques d'église	148.676	
couverture du déficit des hôpitaux	0	
charges de la dette	5.275.644	
transferts zone de police	20.197.981	
	59.058.919	30,52%

4. RATIOS D'EVALUATION DU SERVICE RENDU

Charges courantes par habitant			
	Total des charges courantes	170.490.365	
	Nombre d'habitants	97.067	1.756
Charges de fonctionnement par habitant (expriment le niveau de l'activité de la commune comme prestataire de services)			
	Charges de fonctionnement	153.697.737	
	Nombre d'habitants	97.067	1.583
Charges d'exploitation par habitant compte tenu du remboursement des emprunts (Total des charges moins les charges exceptionnelles, les dotations aux réserves et les charges financières)			
	Total des charges d'exploitation	185.317.810	
	Nombre d'habitants	97.067	1.909
Charges d'exploitation par habitant compte non tenu du remboursement des emprunts			
	Total des charges d'exploitation	185.317.810	
	Nombre d'habitants	97.067	1.909

5. CASH-FLOW

<u>Flux financiers entrants</u>			
Produits d'exploitation		10.773.952	
Produits de la fiscalité		55.129.708	
Subsides d'exploitation reçus		108.886.130	
Produits financiers		2.929.031	
Produits exceptionnels du service ordinaire		379.432	
		<u>178.098.253</u>	
<u>Flux financiers sortants</u>			
Achats de matières		1.480.186	
Services et biens d'exploitation		10.899.173	
Charges du personnel		82.655.829	
Subsides d'exploitation accordés		58.662.550	
Charges financières		5.624.929	
Charges exceptionnelles du service ordinaire		1.506.628	
		<u>160.829.294</u>	
	CASH-FLOW		17.268.959

6. RATIOS DE CAPACITE DE REMBOURSEMENT

Capacité financière et endettement global (proportion des fonds propres dans l'ensemble des ressources)
Voir Structure du passif)

Capacité financière			
	Fonds propres	287.570.696	
	Total du passif	515.985.254	55,73%
Endettement global			
	Total des dettes	228.414.558	
	Total du passif	515.985.254	44,27%

Degré d'endettement à long terme
(Proportion de la dette à long terme dans l'ensemble des ressources durables)

Dettes long terme - emprunts Aut.sup. et tiers	170.549.070	36,89%
Capitaux permanents	462.293.256	

Proportion des ressources annuelles absorbées par les charges de la dette

Annuité de la dette	16.571.622	9,32%
Produits courants - récup.remb. Emprunts	177.870.541	

7. CONSERVATION DU PATRIMOINE

Le degré d'usure du patrimoine peut s'estimer à l'aide des amortissements effectués.
L'effort d'investissement de la commune peut se mesurer en comparant les investissements nouveaux et les réajustements annuels par rapport aux amortissements et aux cessions de l'exercice

	Investiss.	Cessions	
Etudes, plans	0,00	0,00	
Terrains, constructions, voirie,...	0,00	0,00	
Mobilier, matériel	745.803,11	0,00	
En cours	11.739.157,86		
	12.484.960,97	0,00	
Réajustements de l'exercice	6.361.245,42		
Dotations aux amortissements	15.431.210,48		
Réductions annuelles	0,00		
	<u>Investissements + Réévaluations - Réductions</u>	<u>18.846.206</u>	1
	Amortissements + Cessions	15.431.210	

Un ratio négatif indique que le patrimoine communal se dégrade.

Un ratio trop faible est l'indice que la commune devra sans doute effectuer des investissements importants à court terme.

BALANCE DES COMPTES GENERAUX

BALANCE DES COMPTES GENERAUX

EXERCICE COMPTABLE : 2018

Date d'édition : 9/05/2019 14:12:36

N° du Compte	Libellé	Total des		Soldes	
		DEBITS	CREDITS	DEBITEURS	CREDITEURS
Reports :					
10000	Capital initial		51.961.029,03		51.961.029,03
12000	Résultats capitalisés		46.848.359,21		46.848.359,21
13011	Mali cumulé des exercices antérieurs			27.614.810,26	
13021	Mali de l'exercice précédent	27.614.810,26			
13023	Boni de l'exercice précédent	1.273.091,54	1.273.091,54		
13033	Boni de l'exercice en cours	8.455.740,96	8.455.740,96		8.455.740,96
14104	Fonds de réserve ordinaire	4.797.372,95	19.681.442,88		11.225.701,92
14105	Fonds de réserve extraordinaire	35.894.904,94	22.931.646,60		18.134.273,65
15111	Subsides d'invest., dons et legs en capital des entreprises	42.794,38	731.667,69		11.192.288,43
15117	Réduction des subsides d'investissement, dons et legs entr.	477.964,44		477.964,44	688.873,31
15131	Dons et legs en biens patrimoniaux des entreprises privées		3.170.304,00		3.170.304,00
15211	Subsides d'investissement, dons legs en capital des ménages		167.019,62		167.019,62
15217	Réduction des dons et legs reçus en capital des ménages	35.769,62		35.769,62	
15411	Subsides d'investissement en capital de l'autorité supérieur	84.477,23	222.809.468,36		222.724.991,13
15417	Réduction des subsides d'invest. en cap. reçus de Aut. sup.	68.524.414,94	1.200,00	68.523.214,94	
15421	Subsides d'investiss. en récup. de remb. emp. par Aut. sup.		10.330.885,68		10.330.885,68
15427	Réduction subs. en récupération de remb. empr. Aut. sup.	5.838.328,55		5.838.328,55	
15431	Subsides en biens patrimoniaux de l'Autorité supérieure		932.234,93		932.234,93
15437	Réduction des subsides en biens patrimoniaux de l'Aut. sup.	372.893,88		372.893,88	
15611	Subsides d'investiss. en capital reçus d'autres pouv. pub.		4.839.945,68		4.839.945,68
15617	Réd. des subs. d'investiss. en capital des autres pouv. pub.	2.413.970,12		2.413.970,12	
16000	Provisions pour risques et charges	1.677.000,00	3.853.000,00		2.176.000,00
17101	Emprunts à charge de la commune	24.995.775,63	232.842.610,59		207.846.834,96
17103	Remboursement des emprunts à charge de la commune	66.391.156,79	5.056.730,72	61.334.426,07	
17141	Emprunts à charge de l'autorité supérieure		5.079.434,83		5.079.434,83
17143	Remboursement des emprunts à charge de l'autorité supérieure	906.118,12		906.118,12	
17151	Emprunts d'assainissement et de consolidation		27.100.000,00		27.100.000,00
17153	Remboursement emprunts d'assainissement et de consolidation	3.063.338,54		3.063.338,54	
21411	Plans d'aménagement, d'urbanisme et autres études	13.809.833,46		13.809.833,46	
21418	Amort. des plans d'aménagement, d'urbanisme et études		13.562.068,75		13.562.068,75
Totaux :		266.669.756,35	728.715.074,44	184.390.668,00	646.435.986,09

BALANCE DES COMPTES GENERAUX

EXERCICE COMPTABLE : 2018

Date d'édition : 9/05/2019 14:12:36

N° du Compte	Libellé	Total des		Soldes	
		DEBITS	CREDITS	DEBITEURS	CREDITEURS
Reportis :					
		266.669.756,35	728.715.074,44	184.390.668,00	646.435.986,09
22021	Terrains à bâtir non bâtis	7.365.643,05		7.365.643,05	
22026	Réévaluation annuelle des terrains à bâtir non bâtis	3.573.174,38		3.573.174,38	
22051	Terrains des parcs, jardins, plaines de jeux et de sports	6.282.902,14		6.282.902,14	
22052	Equip. et maint. extra. terrains des parcs, jardins, plaines	11.792.852,17		11.792.852,17	
22056	Rééval. annuelle terrains des parcs, jardins, plaines	4.120.940,10	4.747,69	4.116.192,41	8.288.673,26
22059	Amort. équip. et maint. extra. terrains parcs et jardins		8.288.673,26		
22061	Terrains forestiers et réserves naturelles	102.733,97		102.733,97	
22066	Rééval. annuelle des terrains forestiers et réserves nat.	24.855,75		24.855,75	
22091	Autres terrains	359.641,43		359.641,43	
22096	Réévaluation annuelle des autres terrains	190.485,25		190.485,25	
22111	Terrains des constructions	26.647.846,62		26.647.846,62	
22112	Equip. et mainten. extra. des terrains des constructions	617,10		617,10	
22116	Réévaluation annuelle des terrains des constructions	10.654.089,81	82,28	10.654.089,81	82,28
22119	Amort. équip. et mainten. extraord. des terrains des constr.				
22121	Bâtiments administratifs				
22122	Equipement et maintenance extraordinaire bâtiments admin.	5.930.456,94		5.930.456,94	
22126	Réévaluation annuelle des bâtiments administratifs	5.905.374,07		5.905.374,07	
22128	Amortissement des bâtiments administratifs	2.011.603,65		2.011.603,65	
22129	Amortiss. équip. et maint. extraord. des bâtiments adm.		2.264.593,50		2.264.593,50
22131	Bâtiments scolaires	28.177.895,97	4.559.479,25	28.177.895,97	4.559.479,25
22132	Equip. et mainten. extra. des bâtiments scolaires	37.480.335,88		37.480.335,88	
22136	Réévaluation annuelle des bâtiments scolaires	7.377.306,33		7.377.306,33	
22138	Amortissement des bâtiments scolaires		8.708.360,83		8.708.360,83
22139	Amortiss. équip. et maint. extra. des bâtiments scolaires		24.915.065,88		24.915.065,88
22141	Bâtiments industriels et d'exploitation	3.611.245,65		3.611.245,65	
22142	Equip. maint. extra. des bâtiments industriels et exploit.	2.995.868,33		2.995.868,33	
22146	Réévaluation annuelle des bâtiments industriels et d'exploit	1.122.795,22		1.122.795,22	
22148	Amortissement des bâtiments industriels et d'exploitation		1.178.705,86		1.178.705,86
22149	Amort. de l'équip. et de maint. extra. bâtim. industriels		2.189.746,79		2.189.746,79
22151	Bâtiments culturels, culturels et sportifs	19.324.167,33		19.324.167,33	
Totaux :		451.722.587,49	780.824.529,78	369.438.751,45	698.540.693,74

BALANCE DES COMPTES GENERAUX

EXERCICE COMPTABLE : 2018

Date d'édition : 9/05/2019 14:12:36

N° du Compte	Libellé	Total des		Soldes	
		DEBITS	CREDITS	DEBITEURS	CREDITEURS
Reports :					
		451.722.587,49	780.824.529,78	369.438.751,45	698.540.693,74
22152	Equip. maint. extra. bâtim culturels, culturels et sportifs	20.708.978,79		20.708.978,79	
22156	Réeval. annuelle bâtiments culturels, culturels et sportifs	10.888.160,55		10.888.160,55	
22158	Amortissement des bâtiments culturels, culturels et sportifs		13.599.008,94		13.599.008,94
22159	Amort.équip.main.extra. bât culturels, culturels et sportifs	6.591,41	13.099.730,77	6.591,41	13.099.730,77
22181	Bâtiments sans destination spécifique non valorisés au bilan	3.496,95		3.496,95	
22186	Réévaluation annuelle bâtiments sans destination spécifique				
22188	Amortissement des bâtiments sans destination spécifique		3.290,43		3.290,43
22191	Autres bâtiments	121.174.630,19	348.934,09	120.825.696,10	
22192	Equipement et maintenance extraordinaire des autres bâtiment	43.525.230,88		43.525.230,88	
22196	Réévaluation annuelle des autres bâtiments	24.733.329,97	41.560,90	24.691.769,07	
22198	Amortissement des autres bâtiments	63.231,72	32.277.058,84		32.213.827,12
22199	Amort. équip. maint. extra. autres bât. sans dest. spécif.		25.346.572,06		25.346.572,06
22311	Terrains de la voirie	12.370.366,69		12.370.366,69	
22316	Réévaluation annuelle des terrains de la voirie	6.072.106,10	,01	6.072.106,09	
22321	Terrassements et empièvements de la voirie	15.896.223,35		15.896.223,35	
22322	Equip. et mainten. extra. des terrass. et empièrr. voirie	25.981.312,58		25.981.312,58	
22328	Amortissement des terrassements et empièvements de voirie		11.860.130,24		11.860.130,24
22329	Amortiss. de l'équip. et maint. terrains et empièrr. voirie		16.394.313,63		16.394.313,63
22331	Revêtements de la voirie (couche d'usure)	4.501.820,74		4.501.820,74	
22338	Amortissement du revêtement de la voirie		4.501.820,74		4.501.820,74
22341	Accessoires de la voirie	9.668.509,12		9.668.509,12	
22342	Maintenance extraordinaire des accessoires de voirie	1.589.886,00		1.589.886,00	
22348	Amortissement des accessoires de voirie		8.595.644,17		8.595.644,17
22349	Amortiss. maintenance extraordinaire des accessoires voirie		1.428.426,54		1.428.426,54
22351	Canalisations d'égouts	21.180.412,31		21.180.412,31	
22352	Maintenance extraordinaire des canalisations d'égout	1.127.848,61		1.127.848,61	
22358	Amortissement des canalisations d'égouts		17.687.583,98		17.687.583,98
22359	Amortiss. maintenance extraord. des canalisations égouts		1.125.430,91		1.125.430,91
22361	Canalisations d'eau	115.449,94		115.449,94	
22368	Amortissement des canalisations d'eau		67.030,35		67.030,35
Totaux :		771.330.173,39	927.201.066,38	688.592.610,63	844.463.503,62

BALANCE DES COMPTES GENERAUX

EXERCICE COMPTABLE : 2018

N° du Compte	Libellé	Total des		DEBITEURS	CREDITEURS	Soldes	
		DEBITS	CREDITS			DEBITEURS	CREDITEURS
Reports :							
22371	Autres canalisations	771.330,173,39	927.201,066,38	688.592.610,63		844.463.503,62	
22372	Maintenance extraordinaire des autres canalisations	45.445,15		45.445,15			
22378	Amortissement des canalisations diverses	149.968,18		149.968,18			
22379	Amortiss. maintenance extraord. des canalisat. diverses		37.961,16		37.961,16		37.961,16
22381	Eclairage public	4.276.296,55	149.694,02	4.276.296,55			149.694,02
22382	Maintenance extraordinaire de l'éclairage public	5.710.540,83		5.710.540,83			
22388	Amortissement de l'éclairage public		3.623.088,50		3.623.088,50		3.623.088,50
22389	Amortiss. maintenance extraord. de l'éclairage public		4.903.402,94		4.903.402,94		4.903.402,94
22391	Plantations de voirie non amortissables	1.003.327,53		1.003.327,53			
22392	Plantations de voirie à amortir	1.039.903,30		1.039.903,30			
22399	Amortissement des plantations de voirie		374.902,54		374.902,54		374.902,54
22411	Terrains des ouvrages d'art	2.478,94		2.478,94			
22416	Réévaluation annuelle des terrains des ouvrages d'art	1.971,77		1.971,77			
22421	Ouvrages d'art	97.075,83		97.075,83			
22428	Amortissement des ouvrages d'art		36.483,14		36.483,14		36.483,14
23011	Mobilier de bureau	2.794.457,80		2.794.457,80			
23018	Amortissement du mobilier de bureau		2.102.675,98		2.102.675,98		2.102.675,98
23021	Signalisation routière et petits équipements de voirie	4.273.603,21	281.502,36	3.992.100,85			
23028	Amortiss. de la signal. routière et du petit équip. voirie		3.007.270,67		3.007.270,67		3.007.270,67
23091	Autre mobilier	1.144.178,37		1.144.178,37			
23098	Amortissement de l'autre mobilier		1.144.178,37		1.144.178,37		1.144.178,37
23111	Machines à écrire	41.425,71		41.425,71			
23118	Amortissement des machines à écrire		41.302,30		41.302,30		41.302,30
23121	Matériel de reprographie	537.203,10	26.410,11	510.792,99			
23128	Amortissement du matériel de reprographie		465.982,28		465.982,28		465.982,28
23131	Matériel informatique	5.211.671,95	76.532,84	5.135.139,11			
23138	Amortissement du matériel informatique		4.629.439,58		4.629.439,58		4.629.439,58
23141	Matériel de téléphonie	20.712,34		20.712,34			
23148	Amortissement du matériel de téléphonie		19.577,73		19.577,73		19.577,73
23191	Autre matériel de bureau	800.304,34		800.304,34			
Totaux :		798.480.738,29	948.121.470,90	715.358.730,22		864.999.462,83	

BALANCE DES COMPTES GENERAUX

EXERCICE COMPTABLE : 2018

Date d'édition : 9/05/2019 14:12:36

N° du Compte	Libellé	Total des		Soldes	
		DEBITS	CREDITS	DEBITEURS	CREDITEURS
Reports :					
		798.480.738,29	948.121.470,90	715.358.730,22	864.999.462,83
23198	Amortissement de l'autre matériel de bureau		800.304,34		800.304,34
23211	Motos, vélos et vélomoteurs	15.352,20		15.352,20	
23218	Amortissement des motos, des vélos et des vélomoteurs		15.352,20		15.352,20
23221	Autos et camionnettes	1.399.869,65		1.399.869,65	
23228	Amortissement des autos et des camionnettes		1.352.027,35		1.352.027,35
23231	Camions	1.602.847,03		1.602.847,03	
23232	Maintenance extraordinaire des camions	31.119,60		31.119,60	
23238	Amortissement des camions		1.300.735,12		1.300.735,12
23239	Amortissement maintenance extraordinaire des camions		26.680,72		26.680,72
23291	Véhicules spéciaux et autres véhicules	1.275.166,88		1.275.166,88	
23292	Maintenance extraordinaire des véhicules spéciaux et divers	29.042,55		29.042,55	
23298	Amortissement des véhicules spéciaux et des autres véhicules		1.275.166,88		1.275.166,88
23299	Amortiss. mainten. extraord. véhicules spéciaux et divers		29.042,55		29.042,55
23301	Matériel d'équipement et d'exploitation	4.891.826,02		4.891.826,02	
23302	Maintenance extra. du matériel d'équip. et d'exploit.	26.734,61		26.734,61	
23308	Amortissement du matériel d'équipement et d'exploitation		4.889.330,68		4.889.330,68
23309	Amortiss. maintenance extraord. du matériel équip. et expl.		26.734,61		26.734,61
23391	Equipements divers amortissables en 5 ans	4.041.153,65		3.940.417,67	
23398	Amortissement des équipements divers		100.735,98		100.735,98
23401	Patrimoine artistique	1.324.199,18		1.324.199,18	
23407	Réévaluation exceptionnelle du patrimoine artistique	581.930,05		578.955,33	
23491	Autres investissements mobiliers	781.489,63		781.489,63	
23498	Amortissement des autres investissements mobiliers		781.489,63		781.489,63
24011	Achat, aménagement et équip de terrains en cours d'exécution	150.069,24		111.874,94	
24021	Achat, const. et mainten. de bâtiments en cours d'exéc.	14.398.408,25		10.429.947,84	
24031	Travaux d'infrastructure et de voirie en cours d'exécution	32.971.877,00		32.693.665,86	
24041	Etudes, plans d'urbanisme et d'aménag. en cours d'exéc.	6.123,97		6.123,97	
24621	Ventes en cours	409.444,29		433,48	
25211	Subsides d'investissement accordés en capital aux ménages	433,48		433,48	
25218	Amort. subsides d'invest. accordés en capital aux ménages				433,48
Totaux :		862.417.825,57	967.052.633,87	774.497.796,66	879.132.604,96

BALANCE DES COMPTES GENERAUX

EXERCICE COMPTABLE : 2018

Date d'édition : 9/05/2019 14:12:36

N° du Compte	Libellé	Total des		Soldes	
		DEBITS	CREDITS	DEBITEURS	CREDITEURS
Reports :					
862.417.825,57		967.052.633,87		774.497.796,66	879.132.604,96
25221	Subsides d'invest. accordés en capit. aux ASBL	50.000,00		50.000,00	
25228	Amort. des subsides d'invest. accordés en capit. aux ASBL		10.000,00		10.000,00
25411	Subsides d'investissement accordés en capital à l'Aut. sup.	292.836,72		292.836,72	
25418	Amortiss. subs. d'investiss. accordés en capital Aut. sup.		48.690,93		48.690,93
25431	Subs. investis. et dons biens patrimoniaux à l'Autorité sup.	553.965,38		553.965,38	
25438	Amort. subs. investis. dons patrim. à l'Autorité sup.		553.965,38		553.965,38
25611	Subs. d'investiss. accordés en capital aux autres pouv. pub.	724.548,45		724.548,45	
25618	Amortiss. subs. investiss. acc. en capit. autres pouv. pub.		635.281,18		635.281,18
25631	Subs. investis. dons biens patrim. aux autres pouv. publics				
25638	Amort. subs. investis. dons biens patrim. autres P.P.	9.237,92		9.237,92	
26121	Droits réels sur biens immobilisés en emphytéose ou superf.		9.237,92		9.237,92
26128	Amortissement des immeubles acquis par emphytéose	14.130,94		14.130,94	
27041	Promesse de subsides en capital de l'Autorité supérieure		14.130,94		14.130,94
27045	Subsides en capital versés par l'Autorité supérieure	125.894.108,29		125.809.631,06	
27051	Subsides en capital versés par l'Autorité supérieure	15.646,64		83.232.960,97	
27055	Promesse de subsides en récup. de remb. d'empr. de Aut. sup.	6.145.005,15		19.482,42	
27061	Récupération des remboursements d'emprunts de l'Aut. sup.	19.482,42		1.971.688,43	
27065	Promesse de subsides en capital des autres pouvoirs publics	2.955.851,93		2.955.851,93	
28211	Subsides en capital versés par les autres pouvoirs publics		2.570.925,61		2.570.925,61
28212	Participations dans des entreprises publiques	3.888.758,01		3.888.758,01	
28221	Participations à libérer dans des entreprises publiques	6,20			
28510	Participations dans les entreprises privées	10.851.591,26		10.851.591,26	
28800	Titres à revenus fixes	108.219,49		108.219,49	
40001	Cautionnements à plus d'un an versés en espèces	743,68		743,68	
40002	Débiteurs de taxes et redevances par nature et exercice	13.988.349,91		10.121.297,29	
40004	Débiteurs de redevances par compte particulier individualisé	4.219.985,88		1.120.293,51	
41100	Débiteurs de produits d'exploitation par compte particulier	20.661.542,64		6.276.973,29	
41204	TVA récupérable	692.931,54		1.448.500,15	
41301	Impôts additionnels	94.775.003,33		82.900.790,17	
41302	Subsides d'investissement en capital, dons et legs	12.101.911,87		11.874.213,16	
	Subsides d'exploitation	311.135.767,42		37.685,47	
			292.701.514,60	18.434.252,82	
Totaux :		1.471.517.450,64	1.466.716.130,85	973.747.549,77	968.946.229,98

BALANCE DES COMPTES GENERAUX

EXERCICE COMPTABLE : 2018

Date d'édition : 9/05/2019 14:12:36

N° du Compte	Libellé	Total des		Soldes	
		DEBITS	CREDITS	DEBITEURS	CREDITEURS
Reports :					
41303	Emprunts	1.471.517,450,64	1.466.716,130,85	973.747,549,77	968.946.229,98
41513	Intérêts créditeurs des comptes financiers	45.256.684,94	33.224.578,51	12.032.106,43	
41514	Intérêts débiteurs des comptes financiers	25.988.003,00	25.956.480,21	31.522,79	
41516	Récupération des charges financières des emprunts	129.772,97	129.772,97		
41600	Dividendes	2.759.045,18	2.759.045,18		
42514	Débiteurs divers	3.274.853,20	2.923.138,97	351.714,23	
42516	Récupération des remboursements périodiques des emprunts	256.034,24	204.099,76	51.934,48	
43300	Récup. des remboursements périod. d'emprunts échéant dans l'année	417.004,05	205.549,89	211.454,16	
43301	Emprunts à court terme	239.504.020,07	258.504.020,07		19.000.000,00
43511	Intérêts débiteurs sur les comptes financiers	10.106,68	75.788,18		65.681,50
43512	Remboursements périodiques des emprunts contractés DEXIA	9.651.441,03	9.651.441,03		
43513	Remboursements périodiques des autres emprunts contractés	1.829.586,15	1.829.586,15		
43611	Remboursements périodiques des emprunts échéant dans l'année	11.195.651,73	22.908.933,08		11.713.281,35
43612	Charges financières des emprunts contractés chez DEXIA	3.691.268,39	5.265.095,51		1.573.827,12
44000	Charges financières des autres emprunts contractés	2.020.079,84	2.020.079,84		
44700	Fournisseurs	34.568.525,62	39.789.160,16		5.220.634,54
45100	Factures à imputer	114.125.481,37	118.891.897,41		4.766.416,04
45110	TVA à payer	4.653.120,78	5.583.458,73		930.337,95
45200	TVA à payer après perception des tiers redevables	5.402,74	26.935,88		21.533,14
45300	Impôts et taxes	340.584,73	989.925,61		649.340,88
45400	Précompte professionnel retenu	62.897.802,16	63.203.866,12		306.063,96
45430	Cotisations à l'ONSSAPL et aux autres organismes	102.505.295,06	102.235.800,36	269.494,70	
45452	Retenue pour l'ONSS sur trav. immob. (entreprise non enreg.)	35,97	35,97		
45453	Cotisations pour la pension des mandataires	131.204,00	131.204,00		
45500	Cotisations pour la caisse locale des pensions	51.749,58	51.749,58		
45820	Net	240.124.257,69	239.694.855,92	429.401,77	
46102	Autres retenues sur les rémunérations	866.321,73	942.552,61		76.230,88
46401	Garanties et cautionnements versés	258.947,60		258.947,60	
46402	Avances et acomptes reçus	6.384,81	6.384,81		
46502	Garanties et cautionnements reçus	25.680,80	164.259,52		138.578,72
	Subsides octroyés à payer	61.110.267,06	61.968.827,38		858.560,32
Totaux :		2.439.172.063,81	2.466.054.654,26	987.384.125,93	1.014.266.716,38

BALANCE DES COMPTES GENERAUX

EXERCICE COMPTABLE : 2018

Date d'édition : 9/05/2019 14:12:36

N° du Compte	Libellé	Total des		Soldes	
		DEBITS	CREDITS	DEBITEURS	CREDITEURS
Reports :					
		2.439.172.063,81	2.466.054.654,26	987.384.125,93	1.014.266.716,38
46601	Créditeurs divers	1.753.190,19	2.026.931,17		273.740,98
46701	Participations à payer	6,20	6,20		
48100	Opérations diverses pour compte de tiers		115,95		115,95
48400	Récupération à charge de tiers pour une autre commune		57,26		57,26
49010	Charges à reporter	1.376.164,67	707.697,67	668.467,00	
49030	Produits à reporter	42.778,90	192.795,83		
49200	Comptes des gestionnaires imputateurs	119.529.509,21	114.763.093,17	4.766.416,04	150.016,93
49500	Recouvrements à identifier	9.420,00	9.470,00		
49501	Recettes portées dans les journaux auxiliaires	983,00	1.946,85		50,00
49600	Paiements à identifier	502.011,15	452.475,15	49.536,00	963,85
49700	Recouvrements à ventiler	92.826.516,51	101.108.253,73		
49800	Sommes perçues indûment	141.790,74	505.689,52		
55001	Comptes courants	567.177.184,79	533.279.498,94	33.897.685,85	8.281.737,22
55006	Comptes d'ouverture de crédits sur emprunts	7.614.741,83	6.886.616,76	728.125,07	363.898,78
55018	Comptes fonds d'emprunts et subsides	26.702.224,26	26.702.224,26		
55300	Comptes à terme à un an au plus	67,60		67,60	
55700	Caisse du receveur	139.128.682,30	139.140.777,23		12.094,93
56000	Virements internes	91.291.882,63	92.130.438,80		838.556,17
58001	Paiements en cours sur comptes courants	107.567.289,19	110.873.764,23		3.306.475,04
60711	Fournitures de bureau pour consommation directe	50.386,59	3.203,28	47.183,31	
60712	Fournitures techniques pour consommation directe	1.081.884,88	28.331,33	1.053.553,55	
60713	Fournitures pour les bâtiments pour consommation directe	192.102,98	12.007,20	180.095,78	
60714	Combustibles pour chauff. des bâtiments pour cons. directe	35.176,52		35.176,52	
60715	Carburants pour les véhicules pour consommation directe	165.141,29	964,77	164.176,52	
61000	Loyers et charges locatives	124.496,88	11.320,93	113.175,95	
61101	Frais de déplac. et de séjours du pers. et des mandataires	9.569,20	149,60	9.419,60	
61109	Indemnités et frais divers du personnel communal	17.975,27	593,70	17.381,57	
61201	Honoraires et indemnités pour expertises	19.373,38	5.908,36	13.465,02	
61202	Honoraires et indemnités pour d'études et trav. du serv. ord	10.718,40	250,00	10.468,40	
61203	Honoraires et indemn. pour avocats, médecins et paramédical	261.102,07	6.171,12	254.930,95	
Totaux :		3.596.804.434,44	3.594.905.407,27	1.029.393.450,66	1.027.494.423,49

BALANCE DES COMPTES GENERAUX

EXERCICE COMPTABLE : 2018

Date d'édition : 9/05/2019 14:12:36

N° du Compte	Libellé	Total des		Soldes	
		DEBITS	CREDITS	DEBITEURS	CREDITEURS
Reports :		3.596.804.434,44	3.594.905.407,27	1.029.393.450,66	1.027.494.423,49
61204	Droits auteur,honoraires,indemn. pour artistes, professeurs	57.129,94	630,00	56.499,94	
61206	Rembours. des charges du personnel détaché dans la commune	94.251,37		94.251,37	
61209	Honor., indemn. et jetons de présence pour prestat. diverses	351.763,40	27.359,38	324.404,02	
61311	Prestations administratives de tiers	5.508,43	32,33	5.476,10	
61312	Frais administratifs des postes, téléphones, télégraphes	618.421,52	77.190,48	541.231,04	
61313	Loc., entret. et gestion du mob. et du mat. bureau et info.	931.331,16	120.450,24	810.880,92	
61314	Prestations du service médical du travail	159.707,79	5.863,34	153.844,45	
61315	Frais de réception et de représentation	79.249,79	22.834,99	56.414,80	
61316	Frais de documentation et d'abonnement	33.155,24	2.163,31	30.991,93	
61319	Autres frais de fonctionnement administratif	946.815,59	79.046,09	867.769,50	
61321	Prestations techniques de tiers	873.603,85	54.833,35	818.770,50	
61322	Frais pour les vêtements de travail	200.898,70	2.185,98	198.712,72	
61327	Frais de fonctionnement relatifs aux écoles communales	379.695,16	5.882,06	373.813,10	
61329	Frais techniques divers	1.737.883,21	300.591,18	1.437.292,03	
61331	Prestations de tiers pour les bâtiments	1.603.129,43	430.235,66	1.172.893,77	
61332	Fournitures d'électricité pour les bâtiments	881.373,85	13.811,52	867.562,33	
61333	Fournitures de gaz pour les bâtiments	794.645,66	37.394,11	757.251,55	
61335	Fournitures d'eau pour les bâtiments	349.576,07	29.716,67	319.859,40	
61339	Autres frais pour les bâtiments	221.382,16	23.288,83	198.093,33	
61341	Prestations de tiers pour les véhicules (hors carburant)	87.404,53	2.355,39	85.049,14	
61501	Assurances des véhicules	82.479,77	3.633,87	78.845,90	
61509	Autres frais d'assurances	248.278,83	3.530,99	244.747,84	
61601	Impôts, taxes et redevances sur biens immobiliers	969.500,61		969.500,61	
61604	Impôts et taxes sur les véhicules	18.175,00	2.000,00	16.175,00	
62001	Traitement du personnel communal	12.391.814,18	80.069,29	12.311.744,89	
62002	Traitement du personnel contractuel subsidié	4.990.736,70	14.902,26	4.975.834,44	
62003	Traitements du personnel subventionné	3.231.709,21	19.012,58	3.212.696,63	
62004	Traitements des mandataires communaux	899.401,61		899.401,61	
62005	Traitements du personnel contractuel à charge de la commune	16.803.457,09	69.715,29	16.733.741,80	
62008	Indemnité de prestations du personnel communal	6.075,24		6.075,24	
Totaux :		3.646.852.989,53	3.596.334.136,46	1.078.013.276,56	1.027.494.423,49

BALANCE DES COMPTES GENERAUX

EXERCICE COMPTABLE : 2018

Date d'édition : 9/05/2019 14:12:36

N° du Compte	Libellé	Total des		Soldes	
		DEBITS	CREDITS	DEBITEURS	CREDITEURS
Reports :		3.646.852.989,53	3.596.334.136,46	1.078.013.276,56	1.027.494.423,49
62011	Traitement à charge de l'aut. sup. du personnel enseignant	27.161.835,21		27.161.835,21	
62012	Traitement à charge de la commune du personnel enseignant	374.587,90	26.691,00	347.896,90	
62019	Indemnités de prestations du personnel enseignant	52.891,80		52.891,80	
62022	Jetons de présence des mandataires communaux	44.460,00		44.460,00	
62101	Pécule de vacances du personnel communal	928.643,94		928.643,94	
62102	Pécule de vacances du personnel contractuel subsidié	383.628,02		383.628,02	
62103	Pécule de vacances du personnel subventionné	230.251,91		230.251,91	
62104	Pécule de vacances des mandataires communaux	105.214,63		105.214,63	
62105	Pécule de vacances du personnel contractuel à charge comm.	1.255.945,81		1.255.945,81	
62112	Pécule de vacances à charge de commune du personnel enseign.	5.773,15		5.773,15	
62201	Cotizat. patron. versées à l'ONSSAPL personnel communal	1.739.444,66		1.739.444,66	
62202	Cotizat. patron. à l'O.N.S.S.A.P.L. pers. contr. subsidié	254.431,93	12.358,38	242.073,55	
62203	Cotisations patronales à l'ONSSAPL pour personnel subvent.	857.918,65		857.918,65	
62204	Cotisations patronales à l'ONSSAPL pour mandataires comm.	107.813,49		107.813,49	
62205	Cotizat.patron. ONSSAPL personnel contract. à charge comm.	4.889.124,89		4.889.124,89	
62208	Cotizat. patron. à l'O.N.S.S.A.P.L. indemn. prestat. pers.	135,26		135,26	
62212	Cotis. patron. ONSSAPL charge de commune pour pers. enseign.	81.849,35		81.849,35	
62219	Cotis. patron. ONSSAPL des indemn. prest. du pers. enseig.	4.797,95		4.797,95	
62401	Cotizat. patron. à la caisse de répartition des pensions du pers.	4.644.276,52	19.749,60	4.624.526,92	
62501	Frais de déplac. du dom. au travail du pers. communal	148.352,05	15.229,26	133.122,79	
62502	Frais de déplac. du dom. au travail du pers. contract subs.	60.500,62	3.970,68	56.529,94	
62503	Frais déplacements domicile au lieu de travail pers.subvent.	36.617,41	4.381,07	32.236,34	
62505	Frais dépl. domicile travail pers. contract. à ch.comm.	279.335,16	25.654,18	253.680,98	
62512	Frais de déplac. du dom. au travail du pers. enseignant	354.329,56	9.120,00	345.209,56	
62600	Pensions et rentes directement à charge de la commune	142.594,08		142.594,08	
62701	Primes versées pour couvrir l'assurance contre les accidents	375.142,15		375.142,15	
62801	Cotisation au service social collectif du personnel	54.241,25		54.241,25	
62802	Primes syndicales en faveur du personnel communal	59.351,25		59.351,25	
63211	Primes et subsides directs aux ménages	872.014,39	12.863,71	859.150,68	
63212	Subsides indirects aux ménages	8.508.049,27	898.441,67	7.609.607,60	
Totaux :		3.700.866.541,79	3.597.362.596,01	1.130.998.369,27	1.027.494.423,49

BALANCE DES COMPTES GENERAUX

EXERCICE COMPTABLE : 2018

Date d'édition : 9/05/2019 14:12:36

N° du Compte	Libellé	Total des			Soldes	
		DEBITS	CREDITS	DEBITEURS	CREDITEURS	
Reportis :		3.700.866.541,79	3.597.362.596,01	1.130.998.369,27	1.027.494.423,49	
63412	Contrib. aux frais de fonct. et rémun. supp. par l'aut. sup.	479.379,39	326.631,58	152.747,81		
63611	Contrib. dans les rémunérations et les pensions de l'enseig.	220.000,00		220.000,00		
63617	Contrib. aux frais de fonctionn. des autres pouvoir public	49.209.251,00	141.153,98	49.068.097,02		
63627	Subsides Autorité supérieure à rétrocéder aux autres pp	752.946,67		752.946,67		
64103	Remboursement des emprunts à charge de la commune	10.990.101,84	27.952,66	10.962.149,18		
64143	Remboursement des emprunts à charge de l'autorité supérieure	205.549,89		205.549,89		
65104	Charge financière des emprunts à charge de la commune	5.546.819,90	271.176,04	5.275.643,86		
65144	Charges financières des emprunts à charge de l'autorité sup.	128.279,17		128.279,17		
65721	Intérêts moratoires, de retard et assimilés	133.739,78	58,00	133.681,78		
65722	Rentes viagères et perpétuelles payées	56.620,82	431,13	56.189,69		
65728	Intérêts débiteurs sur comptes courants divers	20.710,53	30,82	20.679,71		
65801	Frais administratifs des comptes financiers	30.624,61	20.169,96	10.454,65		
66014	Dotations aux amortissements des plans et études	551.379,62		551.379,62		
66020	Dot. amortiss. équip. entret. extraord. et plant. terrains	447.242,56		447.242,56		
66021	Dotations aux amortissements des bâtiments	10.533.362,86		10.533.362,86		
66023	Dotations aux amortissements de la voirie	2.406.906,29		2.406.906,29		
66024	Dotations aux amortissements des ouvrages d'art	1.445,73		1.445,73		
66030	Dot. amortiss. mobilier, signalis. et petits équip. voirie	704.990,93		704.990,93		
66031	Dotations aux amortissements du matériel de bureau	227.232,94		227.232,94		
66032	Dotations aux amortissements du matériel roulant	138.499,54		138.499,54		
66033	Dot. amortiss. mach. et mat. équip. et expl. (y comp. médi.)	420.150,01		420.150,01		
66514	Redressement des récupérations des remboursements d'emprunts	205.549,89		205.549,89		
66621	Dotations aux provisions pour risques et charges	838.500,00	838.500,00		838.500,00	
66622	Utilisation des provisions pour risques et charges					
66780	Dotations aux amortissements des subsides d'investissement a	29.184,19		29.184,19		
67100	Charges exceptionnelles du service ordinaire	131.620,95	62.958,00	68.662,95		
67111	Non-valeurs de créances du service ordinaire	2.037.819,24	599.854,09	1.437.965,15		
67241	Moins-values sur réalisation d'actif de l'immobilisé	216.943,27		216.943,27		
67391	Charges diverses exceptionnelles	1.200,00		1.200,00		
68504	Dotations du service ordinaire au fonds de réserve ordinaire	15.594.751,45	1.136.533,81	14.458.217,64		
Totaux :		3.803.127.344,86	3.601.626.546,08	1.229.833.722,27	1.028.332.923,49	

BALANCE DES COMPTES GENERAUX

EXERCICE COMPTABLE : 2018

Date d'édition : 9/05/2019 14:12:36

N° du Compte	Libellé	Total des		Soldes	
		DEBITS	CREDITS	DEBITEURS	CREDITEURS
Reports :					
68605	Dotation du service extraordinaire au fonds de réserv. extra	3.803.127,344,86	3.601.626.546,08	1.229.833.722,27	1.028.332.923,49
69201	Boni d'exploitation de l'exercice à reporter	21.153.630,20	17.414.895,29	3.738.734,91	1.166.423,83
70110	Taxes communales sur prestations administratives	17.646.385,40	1.688.328,24	17.646.385,40	103.700,00
70130	Taxes communales sur les prestations d'hygiène publique	521.904,41	107.875,00		2.526.525,87
70140	Taxes com. entrepr. industrielles, commerciales et agricoles	4.175,00	2.577.094,41		12.300,00
70150	Taxes communales sur les spectacles et divertissements	50.568,54	12.300,00		1.327.800,30
70160	Taxes communales sur l'occupation du domaine public	41.524,52	1.369.324,82		2.093.266,65
70170	Taxes communales sur le patrimoine	199.063,67	2.292.330,32		35.182.816,52
70710	Taxes communales additionnelles au précompte immobilier	12.832.533,63	48.015.350,15		11.354.193,76
70720	Taxes com. additionnelles à l'impôt des personnes physiques	11.354.368,29	22.708.562,05		540.461,09
70730	Taxes com. additionnelles à taxe sur véhicules à moteur	71.893,19	612.354,28		53.829,36
70740	City Tax : additionnels hébergements touristiques	,48	53.829,84		768.390,93
70910	Amendes	354.404,00	1.122.794,93		2.602.133,54
71301	Produits des prestations effectuées	37.103,92	2.639.237,46		2.394.733,17
71309	Produits divers	347.948,92	2.742.682,09		5.777.085,09
71320	Produits des locations immobilières	3.181.855,91	8.958.941,00		65.602,00
72401	Produits de la cotisation pension des mandataires		65.602,00		27.161.835,21
73401	Subsides de l'Aut. sup. pour traitements des enseignants	18.884.193,17	46.046.028,38		4.675.160,25
73403	Subsides d'Aut. sup. pour frais de fonct. de l'enseignement	70.073,38	4.745.233,63		23.209.484,12
73405	Subsides de l'autorité supérieure à des fins spécifiques	4.428.484,73	27.637.968,85		51.586.795,10
73406	Fonds des communes et fonds spéciaux	49.897.544,47	101.484.339,57		2.187.253,11
73619	Contrib. aux frais d'exploit. divers reçues des Pouv. Public	1.053.973,02	3.241.226,13		205.549,89
74143	Récup. des remboursements d'emprunts à charge de l'Aut. sup.		205.549,89		96.756,38
75144	Récup. ch. fin. des emprunts à charge de l'Aut. supérieure		96.756,38		2.759.045,18
75711	Revenus de participations dans des entreprises		2.759.045,18		33.295,99
75782	Rentes viagères et perpétuelles		33.295,99		39.933,34
75788	Intérêts créditeurs sur comptes bancaires		25.988.003,00		6.361.245,42
76120	Plus-values annuelles sur biens immobiliers	25.948.069,66	6.361.245,42		10.962.149,18
76511	Redressement du remb. d'emprunts à charge de la commune		10.990.101,84		205.549,89
76514	Redressement du remboursement d'emprunts à charge de l'AS		205.549,89		
Totaux :		3.971.234.996,03	3.943.802.392,11	1.251.218.842,58	1.223.786.238,66

BALANCE DES COMPTES GENERAUX

EXERCICE COMPTABLE : 2018

Date d'édition : 9/05/2019 14:12:36

N° du Compte	Libellé	Total des		Soldes	
		DEBITS	CREDITS	DEBITEURS	CREDITEURS
Reports :					
76780	Réduction des subsides d'investissement, de dons et de legs	3.971.234.996,03	3.943.802.392,11	1.251.218.842,58	1.223.786.238,66
77100	Produits exceptionnels du service ordinaire		7.510.880,00		7.510.880,00
77200	Produits exceptionnels du service extraordinaire	552.715,67	932.147,64		379.431,97
77251	Dédommagements extraordinaires de tiers pour biens communaux		82.910,68		82.910,68
78504	Prélèv. sur fd. de réserv. ord. en faveur du serv. ord.	2.524.305,45	519.107,00		519.107,00
78605	Prélèv. sur le fd de réserv. extra. en faveur du serv. extra	7.096.952,55	3.660.839,14		1.136.533,69
79202	Mali exceptionnel à reporter		18.480.009,65		11.383.057,10
			6.420.683,48		6.420.683,48

Totaux :

3.981.408.969,70

3.981.408.969,70

1.251.218.842,58

1.251.218.842,58

TRAVAUX EN COURS

COMMUNE : MOLENBEEK SAINT JEAN

Liste des travaux au 31 décembre 2018

N° Cpte partic.	Exercice initial	Libellé du travail en cours	SOLDE au terme de l'exercice
08/401		Achats, aménagements de terrains en cours d'exécution (24011) :	111.874,94
84010002017004	2017	PLACE LIVERPOOL	18,32
84010000000026	2017	CIMETIERE	
84010000000007		PARC MARIE JOSE :	21.600,92
84010000000016	2017	PLANTATIONS	4.748,22
84010002016001	2016	GAND 537	15.125,00
84010000000021		PARC MARIE JOSE :	35.146,80
84010002016002	2016	Avenue de Roovere - Local service des Plantations	
84010002017007	2017	CHÂTEAU DU KARREVELD	19.360,00
84010002017001	2017	Gand 539	
84010002017006	2017	CHAUSSEE DE GAND 539	8.389,89
84010000000017		DIVERS A VENTILER	1.156,88
84010002016003	2016	Boulevard Mettwie 15 - Service Plantations	
84010002017003	2017	PLACE DU CHEVAL NOIR	6.328,91
08/402		Achats, constructions et maintenance de bâtiments en cours d'exécution (24021) :	10.429.947,84
84020000000140	2012	TRADUCTION ET RELECTURE DOSSIERS TRAVAUX	8.908,98
84020000000003		EGLISE SAINT-JEAN-BA	2.964,50
84020000000022		ATELIER RUE DES OSIE	5.759,09
84020000000024		ECOLE 16	150.431,51
84020000000058		STADE E.MACHTENS	53.343,61
84020000000060	2012	CQ "ECLUSE-SAINT-LAZ	445.123,03
84020000000082	2013	MAISON DE QUARTIER	25.101,50
84020000000101	2012	MUSEE COMMUNAL	
84020000000113	2012	CRECHE LOUISE LUMEN	
84020000000125	2012	DUBRUCQ 172/178	29.468,00
84020002014006	2014	POLICE DEROOVERE 3-7 (SINISTRE)	14.725,81
84020002014011	2014	ECOLE 8	48.939,66
84020002015003	2015	BEGUINES 103	1.276.933,13
84020002015011	2015	Matériel informatique	55.168,80
84020002016003	2016	CRECHE LES PETITES ALOUETTES - GULDEN BODEM 2A	19.996,35
84020002017010	2017	MAISON COMMUNALE	1.928,70
84020002017014	2017	PLACE COMMUNALE 15	19.998,88
84020002017016	2017	EPICERIE AMPHORA	26.166,10
84020002018022	2018	DECOCK 86/88	605
84020000000079	2012	PROPRIETES COMMUNALE	
84020000000118	2012	LE PONT - ECOLE 39	
84020002014005	2014	PARKING BRUNFAUT	18.934,01
84020002014012	2014	4 VENTS, 73	77.115,22
84020002015002	2015	PLAN TRIENNAL 2010/2012	212.075,47
84020002015005	2015	CRECHE OLINA	94.857,57
84020002015010	2015	CRECHE LES PETITS POUSETS	
84020002015012	2015	ACHAT DE MOBILIER 2015	65.128,21
84020002015015	2015	Hôtel Belle Vue	
84020002017003	2017	MARIEMONT 13 - CHAINE DE L'AMITIE	10.103,50
84020002017008	2017	QUAI DE L'INDUSTRIE 91	2.770,90
84020002017015	2017	ANTENNE QUARTIER LIVERPOOL 2	19.527,13
84020002017019	2017	QUAI DE L'INDUSTRIE 75	14.250,00
84020002017022	2017	VANDERMAELEN 6-8	968
84020002018007	2018	CHÂTEAU DU KARREVELD	13.461,25
84020002018029	2018	VANDENBOGAERDE	12.803,98
84020000000048		QUATRE-VENTS,53/53B	11.649,61
84020000000054		ECOLE 11 + SCHOOL 11	
84020000000061		SIPPELBERG-SALLE DE	
84020000000100	2012	INVENTAIRE AMIANTE -	
84020000000102		SCHOOL WINDROOS	24.632,89
84020000000105	2012	SECUR.ENTREES LOGEME	289.302,69
84020000000111	2012	LEOPOLD II 101	3.300,88
84020000000115	2012	DIV.BATIMENTS COMM -	55.424,79

Bijlage 1

8402000000124	2012	ECOLE 13 BIS	
8402000000149	2013	BIBLIOTHEQUE FRANCOPHONE	30.447,94
84020002015006	2015	Matériel et équipement crèches 2015	79.276,05
84020002016008	2016	MATERIEL ET EQUIPEMENT 2017	120.159,40
84020002017020	2017	RUE D'OSTENDE 42	27.963,10
84020002017021	2017	BATIMENT AJJA	2.601,50
84020002017023	2017	OSIERS 15	1.431,01
84020002018004	2018	VANDERMAELEN 18	10.281,13
84020002018020	2018	DECOCK 71	605
84020002018025	2018	RUE VAN KALCK 93	1.285,02
84020002018031	2018	RUE DE LA PERLE 17	4.501,24
84020000000145	2013	STADE VERBIEST - AV. DE ROOVERE 7	
84020000000028		ACADEMIE DE DESSIN	24.047,54
84020000000062		M.C.C.S.	8.228,00
84020000000072		ECOLE 5	18.986,19
84020000000092	2012	QUATRES-VENTS 73	52.067,88
84020000000096	2012	GAND/TAZIEAUX	22.264,00
84020000000114	2012	CRECHES - A VENTILER	80.433,79
84020000000119	2012	PLAN TRIENNAL 2007/2	218.426,48
84020000000132		MALIS 40	3.766,13
84020002014003	2014	SIPPELBERG - SALLE DES FETES	
84020002014013	2014	Achat de vidéophones pour les écoles francophones	3.547,95
84020002015004	2015	dUBRUCQ 224 - CRECHE MID'OLINA	
84020000000085	2012	ECOLE 13	
84020002016007	2016	JUSTICE DE PAIX - RUE DU NIVEAU 7	4.585,00
84020002017006	2017	RUE TAZIEAUX 6-8	29.887,00
84020002017007	2017	BOULEVARD LEOPOLD II, 170	
84020002017009	2017	SCHOOL 1	8.384,97
84020002017018	2017	RUE VANDERMAELEN 5	11.774,48
8402000002018	2018	MATERIEL ET EQUIPEMENT 2018	147.727,90
84020002018002	2018	MAISON DE LA NATURE - CHAUSSEE DE NINOVE 993	16.032,50
84020000000134	2013	DIVERS LOGEMENTS COMMUNAUX	
84020000000144	2013	RUE DOYEN ADRIAEN	41.048,34
84020000000001		RENOVATION SAINT-MAR	21.287,58
84020000000025		ECOLE 10	16.762,84
84020000000042		ECOLE 9	
84020000000043		CINEMA,21	
84020000000128	2012	SALLE OMNISPORT DECO	43.265,97
84020000000150	2013	ECOLE 11 BIS - PARC MARIE-JOSE	7.803,24
84020002014009	2014	Parvis St JEan Baptiste - Doyenneté	31.749,19
84020002015017	2015	PLACE COMMUNALE 28-29-30	
84020002016009	2016	FERME CLAES	124.759,80
84020002017005	2017	ECOLE 19	3.025,00
84020002017017	2017	MAISON DE QUARTIER SQUARE DES LIBERATEURS	3.019,94
84020002017027	2017	SERVICE INFORMATIQUE	218,79
84020002018001	2018	INDUSTRIE, 32	22.990,00
84020002018012	2018	PARKING BRUNFAUT	6.897,00
84020002018019	2018	lessines 37/39	605
84020002018023	2018	GAND 39/FLANDFRE	3.983,18
84020002018024	2018	INDUSTRIE, 77	525.000,00
84020000000019		CIMETIERE	
84020000000071		CRECHE REINE FABIOLA	17.463,69
84020000000093		MISS.COORD.SECU.SANT	5.560,77
84020000000109	2012	SCHOOL 5-WINDEKIND-D	1.135.984,02
84020000000131	2012	Flute enchantée-Equipement d'un terrain en vue école	1.449.825,64
84020002014010	2014	RUE DE LA MEUSE	5.082,00
84020002016001	2016	MATERIEL ET EQUIPEMENT 2016	99.150,31
84020002016005	2016	CRECHE ARION - CHAUSSEE DE NINOVE 124 A	7.999,99
84020002016006	2016	Rue Jean-Baptiste Decock, 54 - Nouvelle école maternelle et primaire	500.974,91
84020002017002	2017	Niveau 7	85.173,96
84020002017026	2017	ECOLE 15	16.271,00
84020002017029	2017	HANGAR RUE DE L'INTENDANT 63	24.151,60
84020002017030	2017	AVENUE JEAN DE LA HOESE 3	9.425,28
84020002018010	2018	NINOVE 993	1.760,55
84020002018016	2018	SCHOLS, 2-4	3.233,12
84020002018028	2018	DECOCK, 54	1.056.768,93
84020000000147	2013	QUAI DE L'INDUSTRIE,5-5B (EXPROPRIATION)	3.949,08
84020000000023		COMMUNALE,29	18.618,29

Bijlage 1

8402000000057		INTENDANT 63/65-T.P.	42.988,77
8402000000064		MAISON COMMUNALE	10.767,55
8402000000120		GAND 159	5.566,00
8402000000122	2012	4-VENTS 25/25 bis	620,57
8402000000126	2012	TAMARIS	14.927,87
8402000000129	2012	Chantier gardiens paix	
84020002015007	2015	ECOLE 18	31.875,27
84020002017013	2017	RUE DE LA MEUSE 44	2.469,80
84020002018003	2018	GENEFFE 20-22	3.386,79
84020002018006	2018	VANDERKINDERE 27	10.136,48
84020002018015	2018	RUE DES ETANGS NOIRS 76	7.414,70
84020000000141	2012	RUE DR.C.BEUDIN-mur mitoyen entre le n°22-24	3.366,51
84020000000139	2012	COORDINATION SECURITE SANTE	6.352,30
84020000000142	2012	STADE PEVENAGE	
84020000000006		SIPPELBERG INFRASTRU	343.861,62
84020000000020		ECOLE 10	
84020000000039		ECOLE 1	136.770,14
84020000000044		ECOLE 2 - SCHOOL 2 "	90.196,46
84020000000059		ECOLE 7	140.972,21
84020000000107	2012	METTEWIE 419	
84020000000116	2012	AUDIT INSTALL.INFORM	8.597,05
84020002015001	2015	TAZIEAUX 25 - ITEM	
84020002015008	2015	CQ CINEMA BELLEVUE	59.264,39
84020002015009	2015	TAZIEAUX 40	
84020002017025	2017	ECOLE WINDEKIND	108.400,58
84020002017028	2017	SERVICE DE L'URBANISME	1.095,61
84020002018008	2018	BATIMENT STEVENS	731,4
84020002018009	2018	EVARISTE PIERRON 1	
84020002018013	2018	RUE DE LA PERLE 6	2.148,76
84020002018014	2018	ECOLE 17	22.318,20
84020002018017	2018	CENTRE COMMUNAUTAIRE MARITIME	5.997,85
84020002018021	2018	LESSINES 35	302,5
84020002018026	2018	4-VENTS 186	35.029,50
08/403		Travaux d'infrastructures et de voirie en cours d'exécution (24031) :	32.693.665,86
84030000000107	2013	Réaménagement carrefour Basilique/Petit-Bechem/Winteroy/Van	17.911,45
84030000000103	212	CQ Léopold II	6.297.196,40
84030002014003	2014	REAMENAGEMENT RUE DES MYRTES	90.368,85
84030002018006	2018	AVENUE DES MYRTES 11	25.898,84
84030002018010	2018	RUE JEAN BAPTISTE DE DECOCK	14.497,31
84030000000084	2012	PGV-PLAN LOGEMENT	5.351.166,79
84030000000096	2012	TROTTOIRS(LOT 1)-RAL	1.250.961,65
84030000000109	2014	Miss.géomètre plans mesurage terrains com.exten.EC et voirie	12.275,33
84030002016001	2016	REAMENAGEMENT MACHTENS ET RUES ADJACENTES	17.448,20
84030002016004	2016	Rue VANDENPEEREBOOM	57.647,20
84030002017005	2017	Placement d'illuminations de fin d'année	26.862,00
84030000000092	2012	CQ RIVES OUEST	3.288.930,17
84030000000100	2012	Réaménagement complet tures Janssens,de Rudeer et Euterpe	633.646,46
84030000000110	2014	CQ PETITE SENNE	880.688,86
84030000000091	2012	CQ ECLUSE SAINT-LAZA	3.662.617,08
84030002018002	2018	CDQ Parc de l'OUEST	51.122,50
84030002018003	2018	RUE DE L'INTENDANT 63	7.381,00
84030000000088	2012	CQ "CINEMA-BELLEVUE"	3.884.976,31
84030000000089	2012	REAM.VOIRIE,TROTTOIR	4.206.381,25
84030002017003	2017	REAMENAGEMENT DE LA RUE BOUVIER	20.580,45
84030002017004	2017	Coussins berlinois-Fourniture et pose	46.636,00
84030002018001	2018	SCHOLS, 4	6.875,84
84030002014002	2014	REAMENAGEMENT RUES SONATINE / SERENADE / CAPRICE	971.225,33
84030002018011	2018	DEDOCK - 4 VENTS	14.634,95
84030000000105	2012	RUE FIK GUIDONSTRAAT, WEILEANDSTRAAT EN DE LOUIS DE SME	137.996,53
84030000000104	2012	Réfection revêtement asphaltique Rue Le Lorrain/Rue des Daup	80.602,95
84030000000090		GUIRLANDES LUMINEUSE	173.138,43
84030000000108	2013	AMENAGEMENT CHEMINS ET ABORDS DES EQUIPEMENTS	8.930,52
84030002018009	2018	REPARATION PAVAGES	153.509,44
84030000000106	2012	PLAN TRIENNAL 2010-2012	395.735,30
84030000000071	2012	CQ "MARITIME"	128.837,52
84030000000093	2012	RENOV.OURTHE,LYS,VAN	18.391,03

Bijlage 1

8403000000101	2012	Réaménagement complet Rue François Mus et Mommaerts	30.437,55
84030002014001	2014	REAMENAGEMENT TUES VERHEYDEN ET BOUVIER	51.843,20
84030002017002	2017	ENTRETIEN DES VOIRES ET REVETEMENTS HYDROCARBONE	45.652,19
84030002017006	2017	QUAI DU HAINAUT 41-43	2.500,00
84030002018004	2018	INTENDANT.63	
84030002018005	2018	MISSION DE COORDINATION SECURITE SANTE MOLENBEEK	5.724,97
84030002018008	2018	CQ ZINNEKE	6.000,00
84030002018012	2018	QUAI DE L'INDUSTRIE 77	15.779,31
84030000000046		CONTRAT DE QUARTIER	4.934,54
84030002015001	2015	REAMENAGEMENT RUES MELPOMENE,CALLIOPE ET PLACE MENNE	532.307,27
84030002018007	2018	CQ DURABLE AUTOUR DU PARC DE L'OUEST	63.414,89
08/404		Etudes, plans d'urbanisme et d'aménagement en cours d'exécution (24041) :	6.123,97
84040000000025		CQ "HEYVAERT"	3.643,47
84040002016001	2016	PPAS 6D	2.480,50
08/462		Vente de terrains et bâtiments en cours (24621) :	-430.444,29
	2018	ventes diverses	-430.444,29
08/40X/NN		Total général des travaux en cours au 31/12/2017 :	42.811.168,32

Veuillez svp respecter scrupuleusement le format de l'annexe.

COMPTES D'ATTENTE DE L'ACTIF

COMPTE 49010	CHARGES A REPORTER
--------------	--------------------

REKENING 49010	UIT TE STELLEN LASTEN
----------------	-----------------------

DEBIT/DEBET	CREDIT/CREDIT	COMPTE/REKENING	LIBELLE/OMSCHRIJVING
668.467		2149030002019	TRAITEMENT ANTI 01/2019

COMPTE 49200 GESTIONNAIRES IMPUTATEURS

REKENING 49200 BEHEERDERS DER AANREKENING

DEBIT/DEBIT	CREDIT/CREDIT	COMPTE/REKENING	LIBELLE/OMSCHRIJVING
4.622,60		3000000000002	SERVICE DE L'ETAT CIVIL
15.633,70		3000000000003	SERVICE DE LA POPULATION
3.616,45		3000000000004	SERVICE DE LA CAISSE
38.907,02		3000000000006	SERVICE DES FINANCES
126.083,54		3000000000008	SERVICE DE L'INFORMATIQUE
3.000,00		3000000000009	SERVICE DE LA COMMUNICATION
682.648,45		3000000000010	SERVICE DE L'ECONOMAT ADMINISTRATIF
446,38		3000000000011	CULTURE FRANCOPHONE
52.906,58		3000000000012	SERVICE DE L'INSTRUCTION PUBLIQUE
2.107,00		3000000000014	JUMELAGE
85.840,73		3000000000016	SERVICE ACTION SOCIALE - AFFAIRES SOCIALES
627.356,41		3000000000019	CONTENTIEUX
68.988,51		3000000000021	SERVICE DU PERSONNEL - GRH
16.918,30		3000000000031	SERVICE DE L'URBANISME
523.037,62		3000000000032	SERVICE DES TRAVAUX PUBLICS
1.612.139,64		3000000000033	SERVICE DES PROJETS SUBSIDIES
	39.213,87	3000000000034	SERVICE DE LA VOIRIE
11.138,60		3000000000039	PREVENTION
318.783,20		3000000000041	SERVICE DES PROPRIETES COMMUNALES - B41
180,00		3000000000042	SPORTS
12.772,80		3000000000044	SERVICE DE LA JEUNESSE
19.067,13		3000000000045	SERVICE DE LA MOBILITE
1.260,00		3000000000046	EMPLOI
17.807,27		3000000000099	M C C S
1.864,85		3000000000101	CULTURE NEERLANDOPHONE
514,30		3000000000102	BIBLIOTHEQUE FRANCOPHONE
2.219,26		3000000000103	BIBLIOTHEQUE NEERLANDOPHONE

DEBIT/DEBET	CREDIT/CREDIT	COMPTE/REKENING	LIBELLE/OMSCHRIJVING
23.958,00		3000000000104	MUSEE
19,00		3000000000106	CLES
1.567,32		3000000000107	CRECHES - MME VONCKX
20.661,25		3000000000109	SERVICE PROJETS DEVELOPPEMENT DURABLE
4.203,08		3000000000110	ENERGIE
503.289,81		3000000000114	SERVICE DU DEVELOPPEMENT URBAIN - B 40
1.494,35		3000000000117	PLAN URGENCE INTERVENTION COMMUNAL
576,76		3000000000118	P U I C
4.805.629,91	39.213,87		TOTAL/TOTAAL

TOTAL DEBITEUR	4.766.416,04
-----------------------	---------------------

COMPTE 49600 PAIEMENTS A IDENTIFIER

REKENING 49600 TE IDENTIFICEREN BETALINGEN

DEBIT/DEBET	CREDIT/CREDIT	COMPTE/REKENING	LIBELLE/OMSCHRIJVING
50		2100000512010	DEPENSES 2012 A REMBOURSER
	25	2100000512013	DEPENSES A IDENTIFIER 2012 A REMBOURSER
	50	2100000300425	REGION BRUXELLES CAPITALE
25		2100000509011	DEPENSES A IDENTIFIER
75		2100000509017	DEGREVEMENTS TAXES STATIONNEMENTS.
49.254,50		2149600000000	Paiements à identifier
	131,5	2100000511010	DEPENSES A REMBOURSER 2011
75		2100000600161	MINISTERE DE LA REGION DE BRUXELLES-CAPITALE
	75	2100000700009	MINISTERE DE LA REGION DE BRUXELLES-CAPITALE-RECETTE
100		2100000513013	DEPENSES 2013 A IDENTIFIER
238		2100000510011	DEPENSES 2010 A IDENTIFIER
49.817,50	281,50		

Solde débiteur **49.536,00**

COMPTES D'ATTENTE DU PASSIF

COMPTE 49030 PRODUIT A REPORTER

REKENING 49030 OVER TE DRAGEN OPBRENGSTEN

DEBIT/DEBET	CREDIT/CREDIT	COMPTE/REKENING	LIBELLE/OMSCHRIJVING
	228,75	2149030002016	PRODUIT A REPORTER 2016
	1.983,67	2149030002017	PRODUIT A REPORTER 2017
	760,50	2149030000000	PRODUIT A REPORTER
	147.044,01	2149030002019	PRODUIT A REPORTER 2019
	150.016,93		TOTAL/TOTAAL

COMPTE 49500 RECOURVREMENT A IDENTIFIER

REKENING 49500 TE IDENTIFICEREN AANREKENINGEN

DEBIT/DEBET	CREDIT/CREDIT	COMPTE/REKENING	LIBELLE/OMSCHRIJVING
	50,00	2149500000000000	RECOURVREMENT A IDENTIFIER
	50,00		TOTAL/TOTAAL

COMPTE 49501 RECETTES PORTES EN JOURNAUX AUXILIAIRES

REKENING 49501 ONTVANGSTEN OPGENOMEN IN DE HULPDAGBOEKEN

DEBIT/DEBET	CREDIT/CREDIT	COMPTE/REKENING	LIBELLE/OMSCHRIJVING
	60,00	2149501000001	DEXIA STATIONNEMENT
	1.291,85	2149501000002	BELFIUS BANQUE
343		2149501000003	BELFIUS BANQUE
310		2149501000004	TAXE STATIONNEMENT
	595,00	2149501000005	BELFIUS BANQUE
330		2149501000007	BELFIUS SANCTIONS
983	1.947		TOTAL/TOTAAL

SOLDE CREDITEUR 964

COMPTE 49700

RECOURVREMENTS A VENTILER

REKENING 49700

WACHTREKENINGEN OM UIT TE SPLITSEN

COMPTE/REKENING	DEBIT/DEBET	CREDIT/CREDIT	LIBELLE/OMSCHRIJVING
2100000000149		22,5	Examens 2012
2100000000191		3419,17	belgian poster
2100000001037		2948,78	MOLENKETJES
2100000001040		385,6	ACCUEIL PAYANT
2100000001064		52,78	HUISSIERS TAXES
2100000001113		621284,09	TVAS EXTRAITS
2100000001438		600,02	PLAN REMB PATRUCCO
2100000001857		1.100,01	HUISSIERS TAXES DE STATIONNEMENT 2018
2100000005779		0,04	SCHOOL DE KNIPOOG
2100000009081		0,03	PRODUITS ET RECUPERATIONS RECETTES IMPREVUES
2100000010019		50,00	HUISSIERS TAXES DE STATIONNEMENT 2019
2100000031870		3.697,97	RCD 2018 A VENTILER
21000000045453		2.760,00	CHARGE PATRON PENSIONS STAT
2100000200247		60,00	CAUTION LOC SALLE
2100000200463		60,29	AL GH'RIB Saadeddine GAR LOC GAR 635
2100000200466		118,00	GAR LOC CHLEMOUN
2100000200517		321,65	GAR LOC EL MAHJOUBI
2100000200701		85,00	GARANTIE LOCATIVE GARAGE VAN IMPE ASTRID
2100000200704		85,00	GAR LOC GARAGE EL FARRI AZIZA
2100000200705		85,00	GAR LOC GARAGE FESTRE JULIEN
2100000201401		215,00	STATIONNEMENT 1 TRIM 2014
2100000201404		2.785,02	STATIONNEMENT 4 TRIM 2014
2100000201604		10,00	STATIONNEMENT 4 TRIM 2016
2100000300436		437,55	RECETTES DIVERSES
2100000300514		54.734,75	TAXES EN ATTENTE DE ROLE A VENTILER
2100000305001		25,24	LOYERS APPARTEMENTS A VENTILER 2005
2100000306000		9,23	LOYERS GARAGE A VENTILER 2006

COMPTE/REKENING	DEBIT/DEBET	CREDIT/CREDIT	LIBELLE/OMSCHRIJVING
2100000306001		39,00	LOYERS APPARTEMENT A VENTILER 2006
2100000306024		51,35	EMPLACEMENTS JEAN DUBRUCQ
2100000307000		60,41	LOYERS GARAGE A VENTILER 2007
2100000307001		96,87	LOYERS APPARTEMENT A VENTILER 2007
2100000308001		80,38	LOYERS APPARTEMENT A VENTILER 2008
2100000308003		248,00	MARCHES A VENTILER
2100000309000		0,13	LOYERS GARAGE A VENTILER 2009
2100000309001		14,54	LOYERS APPARTEMENT A VENTILER 2009
2100000309004		16,44	URBANISME A VENTILER
2100000309009		90,97	B19 - DIVERS A VENTILER
2100000309016		1.110,27	RECETTES A IDENTIFIER A VENTILER
2100000310009		25,00	BUREAU 19 - 2010 A VENTILER
2100000310013		969,81	TAXES A VENTILER 2010
2100000310021		50,00	CERTIFICAT DE MORALITE 2010 A VENTILER
2100000310023		738,84	AVANCES CAISSE/ RETOUR AVANCES
2100000310024		494.490,62	TAXES CONSIGNEES TRIBUNAL
2100000310027		31,00	HOTEL SOCIAL
2100000310028		90,00	BRADERIES
2100000310029		286,00	RETOUR REMBOURSEMENT POSTE
2100000311005		39,00	SPA PAQUES 2011 A VENTILER
2100000311013		743,20	TAXES EN ATTENTE DE ROLE 2011 A VENTILER
2100000311015		1.140,92	RECETTES 2011 A IDENTIFIER
2100000312015		1.057,67	RECETTES 2012 A IDENTIFIER
2100000312031		519,29	PV CUMUL 2012 A IDENTIFIER
2100000313008		23,09	BUREAU 19 2013 A VENTILER
2100000313010		30,00	CERTIFICATS DE MORALITES 2013 A VENTILER
2100000313015		28,40	RECETTES 2013 A IDENTIFIER
2100000313031		767,21	PV CUMUL 2013 A IDENTIFIER
2100000314001		5,32	LOYERS APPARTEMENTS 2014 A VENTILER
2100000314003		8,52	MARCHES 2014 A VENTILER
2100000314015		3.373,11	RECETTES 2014 A IDENTIFIER
2100000314031		1.140,80	PV CUMUL 2014 A IDENTIFIER

COMPTE/REKENING	DEBIT/DEBET	CREDIT/CREDIT	LIBELLE/OMSCHRIJVING
2100000315000		123,75	LOYERS GARAGES 2015 A VENTILER
2100000315009		277,90	BUREAU 12 2015 A VENTILER
2100000315013		1.293,12	TAXES EN ATTENTE DE ROLE 2015 A VENTILER
2100000315015		19.359,11	RECETTES 2015 A IDENTIFIER
2100000315016		35,00	FONDS DES MALADIES PROFESSIONNELLES 2015
2100000315025		82,54	DECOMPTE DE CHARGES A COMPENSER 2015
2100000315026		282.485,85	LOGEMENTS 2015 COMPTE A VENTILER
2100000315029		21.000,00	CQD PS volet socio-économique
2100000315031		6.777,59	PV CUMUL 2015 A IDENTIFIER
2100000315032		2.976,75	NC LAMPIRIS
2100000315033		54,10	BELFIUS EXTRAITS 2015 A SOLDER
2100000315034		215,85	Régul DC taxes compte 2015
2100000316000		344,31	LOYERS GARAGES 2016 A VENTILER
2100000316002		12,39	TELE ASSISTANCE 2016 A VENTILER
2100000316009		1.921,74	BUREAU 12 2016 A VENTILER
2100000316010		10,00	CERTIFICATS DE MORALITES 2016 A VENTILER
2100000316013		45.312,03	TAXES EN ATTENTE DE ROLE 2016 A VENTILER
2100000316015		40.569,54	RECETTES 2016 A IDENTIFIER
2100000316019		144,38	NOTES DE CREDIT 2016 A VENTILER
2100000316021		62,00	AUGMENTATIONS BAREMIQUES 2016 A REPARTIR
2100000316022		34.354,11	FONDS SECTORIEL 2016 A REPARTIR
2100000316023		3.311,83	URBANISME 2016 A VENTILER
2100000316026		333.648,74	LOGEMENTS 2016 COMPTE A VENTILER
2100000316031		10.707,37	PV CUMUL 2016 A IDENTIFIER
2100000317005		16.924,50	SPA PAQUES 2017 A VENTILER
2100000317007		50,00	BUREAU 16 2017 A VENTILER
2100000317013		80,00	TAXES EN ATTENTE DE ROLE 2017 A VENTILER
2100000317015		24.082,69	RECETTES 2017 A IDENTIFIER
2100000317019		19.699,00	NOTES DE CREDIT 2017 A VENTILER
2100000317023		240,00	URBANISME 2017 A VENTILER
2100000317028		159.122,59	LOGEMENTS 2017 COMPTE A VENTILER
2100000317031		9.086,20	PV CUMUL 2017 A VENTILER

COMPTE/REKENING	DEBIT/DEBET	CREDIT/CREDIT	LIBELLE/OMSCHRIJVING
2100000317032		198.366,28	CODA BELFIUS PV CUMUL 2017 A VENTILER
2100000317033		7.637,20	Extraits financiers 2017 ouverts
2100000318000		30,00	LOYERS GARAGES 2018 A VENTILER
2100000318007		5,00	BUREAU 16 2018 A VENTILER
2100000318011		80,00	MINERVAL ACADEMIE DE MUSIQUE 2018 A VENTILER
2100000318015		242.014,44	RECETTES 2018 A IDENTIFIER
2100000318019		32.145,09	NOTES DE CREDIT 2018 A VENTILER
2100000318023		1.820,00	URBANISME 2018 A VENTILER
2100000318024		9.647,46	INTERETS DE RETARD 2018 SUR TAXES
2100000318029		63.036,33	LOYERS BELFIUS LOGEMENTS 2018 A TRANSFERER
2100000318030		5.308.198,72	AVANCES IPP COMMUNE
2100000318031		226,00	PV CUMUL 2018 A VENTILER
2100000318035		5.950,94	QP PENSIONS VENANT DE TIERS
2100000318040		62.228,15	BELFIUS EXTRAITS 2018 A SOLDER
2100000318041		1.111,50	CLASSES MOYENNES 2018 A VENTILER
2100000318051		57.609,60	DIVERS SAC CUM 2018 A AFFECTER
2100000321301		350,00	SIGNALISATION 1ER TRIMESTRE 2013
2100000321302		575,00	SIGNALISATION 2EM TRIMESTRE 2013
2100000321303		640,00	SIGNALISATION 3EM TRIMESTRE 2013
2100000321304		475,00	SIGNALISATION 4EM TRIMESTRE 2013
2100000321401		535,00	SIGNALISATION 1ER TRIMESTRE 2014
2100000321402		275,00	SIGNALISATION 2EM TRIMESTRE 2014
2100000321403		75,00	SIGNALISATION 3EM TRIMESTRE 2014
2100000321404		550,00	SIGNALISATION 4EM TRIMESTRE 2014
2100000321501		225,00	SIGNALISATION 1ER TRIMESTRE 2015
2100000321502		25,00	SIGNALISATION 2EM TRIMESTRE 2015
2100000321503		225,00	SIGNALISATION 3EM TRIMESTRE 2015
2100000321504		400,00	SIGNALISATION 4EM TRIMESTRE 2015
2100000321601		150,00	SIGNALISATION 1ER TRIMESTRE 2016
2100000321602		1.735,00	SIGNALISATION 2EM TRIMESTRE 2016
2100000321603		873,00	SIGNALISATION 3EM TRIMESTRE 2016
2100000321604		872,00	SIGNALISATION 4EM TRIMESTRE 2016

COMPTE/REKENING	DEBIT/DEBET	CREDIT/CREDIT	LIBELLE/OMSCHRIJVING
2100000321701		200,00	SIGNALISATION 1ER TRIMESTRE 2017
2100000321702		175,00	SIGNALISATION 2EM TRIMESTRE 2017
2100000321703		360,00	SIGNALISATION 3EM TRIMESTRE 2017
2100000321704		581,00	SIGNALISATION 4EM TRIMESTRE 2017
2100000321802		940,00	SIGNALISATION 2EM TRIMESTRE 2018
2100000321803		520,00	SIGNALISATION 3EM TRIMESTRE 2018
2100000321804		879,20	SIGNALISATION 4EM TRIMESTRE 2018
2100000350005		8.803,51	ECOLE 5 - CHOUETTE
2100000350007		14.314,68	ECOLE 7 - ARC EN CIEL
2100000350011		1.693,35	ECOLE 11 - AUX SOURCES DU GAI SAVOIR
2100000350014		38.894,58	ECOLE 13 BIS - L'ECOLE QUI BOUGE
2100000350016		3.156,06	ECOLE 18 - KORENBEEK
2100000350017		82.188,37	ECOLE 16 - L'ECOLE DU PETIT BOIS
2100000350018		14.301,06	ECOLE 17 - TAMARIS - CONDOR
2100000350022		65.970,04	ECOLE 15 - LES LUTINS DU PETIT BOIS
2100000360001		0,02	SCHOOL 1 - WINDROOS
2100000360002		0,02	SCHOOL 2 - REGENBOOG
2100000360005		0,04	SCHOOL 5 - WINDEKIND
2100000360011		713,65	SCHOOL 11 - PALOKE
2100000360013		204,03	SCHOOL 13 - TIJL UYLENSPIEGEL
2100000360015		66,76	SCHOOL 13 TER - MARIE-JOSEPARK
2100000511304		9.579,40	TAXES STATIONNEMENT Q2C 4 TRIM2013
2100000511404		4.401,80	STATIONNEMENT Q2C 4 TRIM 2014
2100000511604		0,44	STATIONNEMENT Q2C 4 TRIM 2016
2100000513031		20,00	PV CUMUL 2013 A REMBOURSER
2100000514001		1,90	LOYERS APPARTEMENTS 2014 A REMBOURSER
2100000514007		62,00	RECETTES DIVERSES 2014 A REMBOURSER
2100000516001		60,00	LOYERS APPARTEMENTS 2016 A REMBOURSER
2100000517031		486,00	PV CUMUL 2017 A REMBOURSER
2100000518007		34,00	RECETTES DIVERSES 2018 A REMBOURSER
2100000518031		227,00	PV CUMUL A REMBOURSER 2018
2100000800000		1.711,62	HOTEL SOCIAL

COMPTE/REKENING	DEBIT/DEBET	CREDIT/CREDIT	LIBELLE/OMSCHRIJVING
21000008000008		944,04	JILALI TRANSIT
21000008000010		46,66	RICHTER Evelyne
21000008000011		504,00	BARRY SALIOU - N'GOUASSON CHRISTINE
21000008000013		576,00	CHEKROUN Naima
21000008000015		248,77	YOUSOUF DIRIYE KINZI
21000008000016		16,04	KARRIT Imad
21000008000017		756,92	BOHAR - EUDOCHIA
21000008000018		232,00	EL NESLA - BAKKALI KARAMI
21000008000019		304,61	ESSOME BESSACK Charlemagne
21000008000020		60,00	EL MESSAOUDI - ATRARI
21000008000023		248,85	SAMI Fatima
21000008000024		96,00	OPOULOU BESSACK Susie
21000008000027		1.056,52	BEN EL HADI Mohamed
21000008000028		51,87	FARADJI Ivette
21000008000033		75,00	KEFIL Malika
2100001201801		680,00	RECETTES ESPECE ETAT CIVIL 01/2018
2100001201811		225,30	RECETTES ESPECE ETAT CIVIL 11/2018
2100001201812		255,30	RECETTES ESPECE ETAT CIVIL 12/2018
2100002201809		5.087,25	RECETTES ESPECE POPULATION 09/2018
2100002201810		24,75	RECETTES ESPECE POPULATION 10/2018
2100002201811		4.985,00	RECETTES ESPECE POPULATION 11/2018
2100002201812		2.587,50	RECETTES ESPECE POPULATION 12/2018
2145110000000		12,67	TVA à payer après perception des tiers redevables
2149030002017		532,35	PRODUITS A REPORTER 2017
2149030002018		25,99	PRODUITS A REPORTER 2018
2149501000004		310,00	TAXE STATIONNEMENT Q2C
2100000318001	5.971,33		LOYER APPARTEMENT 2018
2100002201802	5.062,50		RECETTES ESPECE POPULATION 02/2018
2100000318053	128,80		Accueil payant 2018
2100000318039	267,37		GARAGES 2018 A TRANSFERER
2100000121801	2.299,60		SIGNALISATION 1ER TRIMESTRE 2018
2100000518001	2.809,76		LOYERS APPARTEMENTS 2018 A REMBOURSER

COMPTE/REKENING	DEBIT/DEBET	CREDIT/CREDIT	LIBELLE/OMSCHRIJVING
2100000518004	80,00		URBANISME 2018 A REMBOURSER
2100000518006	1.578,00		TAXES A REMBOURSER 2018
2100000518010	1.551,00		DEPENSES 2018 A REMBOURSER
2100001201803	680,00		RECETTES ESPECE ETAT CIVIL 03/2018
2100000318052	3.685,32		TRANSFERT ESPECE 2018
2100000518013	7.538,96		DEPENSES 2018 A IDENTIFIER
2100000511402	444,80		STATIONNEMENT Q2C 2 TRIM 2014
2100000511403	17,60		STATIONNEMENT Q2C 3 TRIM 2014
2100000315001	3.283,63		LOYER APPARTEMENT 2015
2100000315002	37,17		TELE ASSISTANCE 2015
2100000515001	38,00		LOYERS APPRTEMENTS 2015 A REMBOURSER
2100000515007	40,00		RECETTES DIVERSES 2015 A REMBOURSER
2100000316001	26.497,23		LOYER APPARTEMENT 2016
2100000516000	247,60		LOYER GARAGE 2016
2100000516004	120,00		URBANISME 2016
2100000001757	1.775,00		HUISSIERS TAXES
2100000317001	149.643,91		LOYERS APPARTEMENT
2100000350009	2.365,07		ECOLE 9 - AUGUSTA MARCOU
2100000509007	339,98		RECETTES DIVERSES
2100000509011	1.000,00		DEPENSES A IDENTIFIER
2100000313001	2,15		LOYERS APPARTEMENT 2013
2100000201304	939,00		STATIONNEMENT 2016
2100000312001	2,00		LOYERS APPARTEMENTS 2012
2100000201201	15,00		TAXE STATIONNEMENT
2100000201210	40,00		TAXE STATIONNEMENT
2100000514013	20,00		DEPENSES 2014 A IDENTIFIER
2100000514016	40,58		FRAIS D'HUISSIERS
2100000314025	607,07		DECOMPTE DE CHARGES 2014
2149700000000	4.252,37		RECouvreMENTS A VENTILER
2100000200540	48,40		GAR LOC GARAGE
2100000512007	8,07		RECETTES DIVERSES
2100000200376	225,00		GAR LOC PATRU

COMPTE/REKENING	DEBIT/DEBET	CREDIT/CREDIT	LIBELLE/OMSCHRIJVING
2100000309024	220,00		MARCHE DE NOEL
	223.922,27	8.505.659,49	TOTAL/TOTAAL

SOLDE CREDITEUR	8.281.737,22
-----------------	--------------

COMPTÉ 49800

SOMMES PERÇUES INDUMENT

REKENING 49800

ONRECHTE ONTVANGSTEN

COMPTÉ/REKENING	DEBIT/DEBET	CREDIT/CREDIT	LIBELLE/OMSCHRIJVING
21000000000003		0,11	BENEFICE DE CHANGE EUROS
21000000000434		182,18	LES AMIS DE LA MORALE LAIQUE (AML)
2100000001857		180,99	HUISSIERS TAXES DE STATIONNEMENT 2018
2100000007722		3.769,07	Recette imprevue -PV cumul et SAC
2100000200185		396,29	GARNTIE LOCATIVE EL AMRI - CHADLI
2100000311020		6.489,85	OZEN Ali
2100000313001		2,17	LOYERS APPARTEMENTS 2013 A VENTILER
2100000315001		1.085,35	LOYERS APPARTEMENTS 2015 A VENTILER
2100000316031		55,00	PV CUMUL 2016 A IDENTIFIER
2100000317001		353,24	LOYERS APPARTEMENTS 2017 A VENTILER
2100000317031		162,00	PV CUMUL 2017 A VENTILER
2100000317032		467,00	CODA BELFIUS PV CUMUL 2017 A VENTILER
2100000318015		146.181,87	RECETTES 2018 A IDENTIFIER
2100000318039		51,62	GARAGES 2018 A TRANSFERER
2100000318031		10,00	PV CUMUL A REMBOURSER 2018
2100000318051		9.985,00	DIVERS SAC CUM 2018 A AFFECTER
2100000505004		562,52	MARCHES A REMBOURSER
2100000509006		134,00	TAXES A REMBOURSER
2100000509010		100,00	FRAIS D'HUISSIER A REMBOURSER
2100000509016		100,00	CAUTIONS CHALETS 2009
2100000510006		104,40	TAXES A REMBOURSER 2010
2100000510014		184,54	HAÏTI
2100000510015		280,00	MARCHE DE NOEL CAUTION
2100000511006		94,59	TAXES A REMBOURSER 2011
2100000511007		30,00	RECETTES DIVERSES 2011 A REMBOURSER
2100000511010		205,00	DEPENSES A REMBOURSER 2011
2100000512000		59,93	LOYERS GARAGES 2012 A REMBOURSER

COMPTE/REKENING	DEBIT/DEBET	CREDIT/CREDIT	LIBELLE/OMSCHRIJVING
2100000512001		156,27	LOYERS APPARTEMENTS A REMBOURSER 2012
2100000512003		631,80	MARCHES 2012 A REMBOURSER
2100000512004		60,00	URBANISME 2012 A REMBOURSER
2100000513001		188,26	LOYERS APPARTEMENTS 2013 A REMBOURSER
2100000513016		11,50	FRAIS D'HUISSIERS 2013 A REMBOURSER
2100000514001		154,92	LOYERS APPARTEMENTS 2014 A REMBOURSER
2100000514003		3,30	MARCHES 2014 A REMBOURSER
2100000514007		144,99	RECETTES DIVERSES 2014 A REMBOURSER
2100000514016		40,58	FRAIS D'HUISSIERS 2014 A REMBOURSER
2100000514031		1.438,25	PV CUMUL 2014 A REMBOURSER
2100000515002		24,78	TELE ASSISTANCE A REMBOURSER 2015
2100000515003		561,60	MARCHES 2015 A REMBOURSER
2100000515006		905,00	TAXES A REMBOURSER 2015
2100000515007		741,37	RECETTES DIVERSES 2015 A REMBOURSER
2100000515031		532,00	PV CUMUL 2015 A REMBOURSER
2100000516001		2.306,49	LOYERS APPARTEMENTS 2016 A REMBOURSER
2100000516002		24,78	TELE ASSISTANCE A REMBOURSER 2016
2100000516004		120,00	URBANISME 2016 A REMBOURSER
2100000516007		2.303,13	RECETTES DIVERSES 2016 A REMBOURSER
2100000516016		116,40	FRAIS D'HUISSIERS 2016 A REMBOURSER
2100000516031		1.326,91	PV CUMUL 2016 A REMBOURSER
2100000517000		0,35	LOYERS GARAGES 2017 A REMBOURSER
2100000517002		24,78	TELEASSISTANCE A REMBOURSER 2017
2100000517007		89.948,00	RECETTES DIVERSES 2017 A REMBOURSER
2100000517016		1.774,84	FRAIS D'HUISSIERS 2017 A REMBOURSER
2100000517031		15.665,72	PV CUMUL 2017 A REMBOURSER
2100000518000		330,00	LOYERS GARAGES 2018 A REMBOURSER
2100000518001		7.182,25	LOYERS APPARTEMENTS 2018 A REMBOURSER
2100000518002		61,95	TELE ASSISTANCE 2018 A REMBOURSER
2100000518004		408,00	URBANISME 2018 A REMBOURSER
2100000518006		14.824,90	TAXES A REMBOURSER 2018
2100000518007		43.334,53	RECETTES DIVERSES 2018 A REMBOURSER

COMPTE/REKENING	DEBIT/DEBET	CREDIT/CREDIT	LIBELLE/OMSCHRIJVING
2100000518010		0,60	DEPENSES 2018 A REMBOURSER
2100000518013		7.538,94	DEPENSES 2018 A IDENTIFIER
2100000518016		70,31	FRAIS D'HUISSIERS 2018 A REMBOURSER
2100000518031		4.213,24	PV CUMUL A REMBOURSER 2018
2100000519006		75,00	TAXES A REMBOURSER 2019
2100000800000		3.886,72	HOTEL SOCIAL
2100000318000	30,00		LOYER GARAGE 2018
2100000512005	73,00		CAHIER DES CHARGES 2012
2100000510005	180,00		CAHIER DES CHARGES 2010
2100000511004	240,00		URBANISME A REMBOURSER
2100000513006	664,90		TAXES 2013 A REMBOURSER
2100000513007	1.032,99		RECETTES DIVERSES
2100000513031	20,00		PV CUMUL 2013 A REMBOURSER
2100000312031	62,00		PV CUMUL 2012 A REMBOURSER
2100000514006	233,78		TAXES A REMBOURSER
2100000514000	63,97		LOYERS GARAGES 2014 A REMBOURSER
2100000515001	4.576,87		LOYERS APPRTEMENTS 2015 A REMBOURSER
2100000516006	326,00		TAXE A REMBOURSER 2016
2100000516000	92,81		LOYERS GARAGES 2016 A REMBOURSER
2100000001757	25,00		HUISSIERS TAXES DE STATIONNEMENT 2017
2100000517006	185,00		TAXE A REMBOURSER 2017
2100000517001	634,08		LOYERS APPARTEMENTS 2017 A REMBOURSER
2100000517025	20,00		DECOMPTE DE CHARGE 2017
TOTAL/TOTAAL	8.460,40	372.359,18	

SOLDE CREDITEUR	363.898,78
------------------------	-------------------

SITUATION DE LA DETTE

ADMINISTRATION COMMUNALE DE MOLENBEEK-SAINT-JEAN

Au 31 décembre 2018

Numéro de prêt	Date de délibération	Montant	Durée	Accord Emprunt Ouverture de crédit	Année de consolidation	Année d'échéance	Taux d'intérêt	Nature du taux	Solde	Amortissements	Intérêts	Fréquence des révisions	Date de la prochaine révision	Amortissements dus l'année suivante	Intérêts dus l'année suivante
1241	12/03/1998	309.866,91	20	Emprunt	1999	2019	2,735	Variable	23.411,45	22.326,39	790,86	Triennale	1/04/2019	23.411,45	157,88
1245	11/06/1998	297.472,23	20	Emprunt	1999	2019	4,87	Fixe	22.732,35	21.645,74	1.629,80	Fixe non révisé		22.732,35	548,98
1314	25/03/1999	1.388.203,74	20	Emprunt	1999	2019	3,977	Variable	99.473,69	95.639,49	6.800,93	Décaennale	1/10/2019	99.473,69	2.959,91
1320	23/09/1999	373.633,65	20	Emprunt	1999	2019	5,234	Fixe	29.875,37	28.288,38	3.103,49			29.875,37	1.585,38
1321	20/09/2001	1.357.712,84	20	Emprunt	1999	2019	1,061	VMS PARTIALLY CAPPED	75.428,51	75.428,49	2.005,39		1/04/2019	75.428,51	811,39
1348	15/09/2000	523.187,81	20	Emprunt	2000	2021	5,364	Fixe	77.323,41	35.466,71	6.167,68			37.555,70	4.206,20
1386	15/09/2000	412.742,72	20	Emprunt	2001	2021	5,204	Fixe	87.643,71	26.167,26	5.338,09			27.635,24	3.893,25
1387	15/09/2000	322.261,58	20	Emprunt	2001	2021	4,68	LINEAR CMS SPREAD	48.339,29	16.113,07	2.687,49		1/04/2019	16.113,07	1.910,35
1388	15/09/2000	536.912,59	20	Emprunt	2001	2021	3,482	Fixe	80.556,88	26.845,63	3.739,05	Fixe non révisé		26.845,63	2.804,29
1397	15/09/2000	706.992,33	20	Emprunt	2001	2021	5,014	Fixe	147.923,62	44.395,38	9.267,68			46.766,11	6.927,15
1403	15/09/2000	305.008,19	20	Emprunt	2001	2021	4,884	Fixe	64.558,43	19.443,04	4.182,39			20.446,30	3.196,80
1446	19/10/2001	309.866,91	20	Emprunt	2002	2022	5,174	Fixe	86.827,67	18.962,72	5.075,81			20.001,88	4.028,77
1451	19/10/2001	470.997,70	20	Emprunt	2002	2022	4,944	Fixe	129.857,51	28.568,14	7.627,82			30.047,97	6.133,79
1452	19/10/2001	491.572,86	20	Emprunt	2002	2022	4,974	Fixe	135.825,16	29.851,90	8.025,66			31.410,17	6.454,83
1455	19/10/2001	571.121,90	20	Emprunt	2002	2022	4,64	TRIPLE FLOOR FIXED RATE	153.184,15	34.113,54	8.459,46		1/04/2019	35.710,06	6.781,60
1480	20/09/2002	297.282,63	20	Emprunt	2002	2022	4,63	TRIPLE FLOOR FIXED RATE	81.320,88	18.109,87	4.693,14		1/04/2019	18.957,41	3.817,42
1482	20/09/2002	434.500,00	20	Emprunt	2002	2022	4,61	TRIPLE FLOOR FIXED RATE	118.715,54	26.450,43	6.822,25		1/04/2019	27.663,02	5.548,77
1507	20/09/2002	957.775,00	20	Emprunt	2003	2023	4,15	TRIPLE FLOOR FIXED RATE	309.638,63	54.865,15	14.250,73		1/04/2019	57.087,75	11.824,14
1516	20/09/2002	319.300,00	20	Emprunt	2003	2023	4,1	TRIPLE FLOOR FIXED RATE	102.934,01	18.262,86	4.876,39		1/04/2019	18.996,81	4.082,00
1518	20/09/2002	440.300,00	20	Emprunt	2003	2023	4,21	TRIPLE FLOOR FIXED RATE	143.345,72	25.319,91	6.969,42		1/04/2019	26.375,75	5.837,96
1570	20/08/2004	1.544.000,00	20	Emprunt	2004	2024	4,297	Fixe	370.879,20	61.813,20	18.592,78	Fixe non révisé		61.813,20	15.936,67
1575	20/08/2004	598.378,00	20	Emprunt	2005	2025	2,67	Fixe	734.244,41	84.187,15	21.121,89			88.817,44	18.671,11
1576	20/08/2004	337.048,00	20	Emprunt	2005	2025	3,874	Fixe	209.432,30	29.918,90	8.688,16	Fixe non révisé		29.918,90	7.529,11
1583	20/08/2004	275.500,00	20	Emprunt	2005	2025	3,874	Fixe	117.966,80	16.852,40	4.893,77	Fixe non révisé		16.852,40	4.240,91
1584	20/08/2004	4.453.900,00	20	Emprunt	2005	2025	3,643	Fixe	96.425,00	13.775,00	3.888,09	Fixe non révisé		13.775,00	3.386,27
1586	22/09/2006	376.030,00	20	Emprunt	2006	2026	3,53	CONDITIONAL FIX	2.206.493,92	230.255,73	81.435,73		1/04/2019	239.486,00	72.537,21
1587	22/09/2006	1.824.144,00	20	Emprunt	2007	2027	4,305	Fixe	208.415,63	18.646,33	9.170,21	Fixe non révisé		19.449,06	8.341,45
1633	22/09/2006	335.000,00	20	Emprunt	2007	2027	4,305	Fixe	1.011.036,67	90.454,47	44.485,30	Fixe non révisé		94.348,54	40.464,93
1636	22/09/2006	305.000,00	20	Emprunt	2007	2027	4,963	Fixe	190.782,52	16.509,11	9.874,84	Fixe non révisé		17.328,46	9.034,98
1638	22/09/2006	300.000,00	20	Emprunt	2007	2027	4,723	Fixe	172.009,96	15.066,84	8.836,62	Fixe non révisé		15.778,45	8.124,02
1639	22/09/2006	595.936,00	20	Emprunt	2007	2027	4,628	Fixe	168.530,36	14.833,28	8.486,06	Fixe non révisé		15.519,76	7.799,57
1640	22/09/2006	790.000,00	20	Emprunt	2007	2027	4,628	Fixe	334.777,68	29.465,62	16.857,17	Fixe non révisé		30.829,28	15.493,50
1641	22/09/2006	340.000,00	20	Emprunt	2007	2027	4,774	Fixe	446.465,08	39.006,19	23.176,39	Fixe non révisé		40.868,35	21.314,23
1680	10/10/2007	679.490,00	20	Emprunt	2007	2027	4,774	Fixe	192.149,51	16.787,48	9.974,64	Fixe non révisé		17.586,91	9.173,21
1681	10/10/2007	1.150.000,00	20	Emprunt	2008	2028	4,262	Fixe	411.688,37	32.251,18	17.865,08	Fixe non révisé		33.668,29	16.465,02
1682	10/10/2007	251.036,00	20	Emprunt	2008	2028	4,262	Fixe	696.760,25	54.585,37	30.269,53	Fixe non révisé		56.981,76	27.866,17
1683	10/10/2007	468.169,00	20	Emprunt	2008	2028	4,262	Fixe	152.097,32	11.915,12	6.607,60	Fixe non révisé		12.438,67	6.082,96
1684	10/10/2007	266.886,00	20	Emprunt	2008	2028	4,262	Fixe	283.653,54	22.221,08	12.322,82	Fixe non révisé		23.197,47	11.344,41
1685	10/10/2007	663.000,00	20	Emprunt	2008	2028	2,963	Fixe	161.700,48	12.667,42	4.916,69	Fixe non révisé		13.224,03	4.526,31
1695	10/10/2007	575.000,00	20	Emprunt	2008	2028	2,978	Fixe	397.035,86	31.641,28	12.056,06	Fixe non révisé		32.934,78	11.084,76
1700	10/10/2007	400.000,00	20	Emprunt	2008	2028	3,065	Fixe	346.072,46	27.378,16	11.023,24	Fixe non révisé		28.533,24	10.166,24
1701	10/10/2007	1.602.000,00	20	Emprunt	2008	2028	4,08	LINEAR CMS SPREAD	243.720,72	18.932,83	10.527,66		1/04/2019	18.793,14	9.671,38
1702	10/10/2007	4.392.000,00	20	Emprunt	2008	2028	4,396	Fixe	978.761,55	75.721,81	44.677,03	Fixe non révisé		79.217,89	41.270,82
							4,1	LINEAR CMS SPREAD	2.683.346,19	207.596,89	116.459,42		1/04/2019	217.181,64	107.018,77

Numéro de prêt	Date de délibération	Montant	Durée	Accord Emprunt Ouverture de crédit	Année de consolidation	Année d'échéance	Taux d'intérêt	Nature du taux	Solde	Amortissements	Intérêts	Fréquence des révisions	Date de la prochaine révision	Amortissements dus l'année suivante	Intérêts dus l'année suivante
1704	10/10/2007	2.400.000,00	20	Emprunt	2008	2028	1,734	VMS PARTIALLY CAPPED	1.498.557,43	112.111,74	31.919,44	-	1/04/2019	117.957,24	25.528,54
1705	10/10/2007	1.424.000,00	20	Emprunt	2008	2028	4,46	Fixe	872.466,18	67.210,97	41.154,02	Fixe non révisa		70.365,18	38.120,96
1706	10/10/2007	508.600,00	20	Emprunt	2008	2028	4,14	LINEAR CMS SPREAD	312.015,82	23.989,15	13.930,03	-	1/04/2019	25.123,36	12.833,92
1707	10/10/2007	342.000,00	20	Emprunt	2008	2028	4,14	LINEAR CMS SPREAD	209.810,11	16.131,12	9.367,02	-	1/04/2019	16.893,80	8.629,97
1708	10/10/2007	850.000,00	20	Emprunt	2008	2028	4,474	Fixe	521.457,84	40.091,97	24.671,62	Fixe non révisa		41.987,52	22.856,52
1709	10/10/2007	278.900,00	20	Emprunt	2008	2028	2,007	Fixe	171.099,53	13.154,88	8.095,19	Fixe non révisa		13.776,85	7.499,62
1756	29/10/2008	500.000,00	20	Emprunt	2009	2029	2,007	Fixe	311.663,30	23.537,19	6.371,55	Fixe non révisa		24.257,67	5.888,27
1757	29/10/2008	306.979,00	20	Emprunt	2009	2029	2,007	Fixe	191.348,18	14.450,85	3.911,87	Fixe non révisa		14.893,19	3.615,14
1758	29/10/2008	396.304,00	20	Emprunt	2009	2029	2,007	Fixe	247.026,82	18.655,77	5.050,14	Fixe non révisa		19.226,82	4.667,09
1759	29/10/2008	1.638.245,00	20	Emprunt	2009	2029	2,007	Fixe	1.021.161,89	77.119,37	20.876,35	Fixe non révisa		79.480,00	19.292,87
1760	29/10/2008	304.116,00	20	Emprunt	2009	2029	2,007	Fixe	189.563,59	14.316,07	3.875,38	Fixe non révisa		14.754,29	3.581,42
1761	29/10/2008	300.000,00	20	Emprunt	2009	2029	2,007	Fixe	186.997,99	14.122,32	3.822,92	Fixe non révisa		14.554,60	3.532,96
1762	29/10/2008	393.413,00	20	Emprunt	2009	2029	2,007	Fixe	245.224,80	18.519,67	5.013,30	Fixe non révisa		19.086,56	4.633,04
1763	29/10/2008	487.025,00	20	Emprunt	2009	2029	2,007	Fixe	303.575,64	22.926,40	6.206,22	Fixe non révisa		23.628,18	5.735,47
1764	29/10/2008	844.403,00	20	Emprunt	2009	2029	2,007	Fixe	526.338,86	39.749,75	10.760,33	Fixe non révisa		40.966,49	9.944,15
1765	29/10/2008	199.100,00	10	Emprunt	2009	2019	2,684	Fixe	22.846,73	21.990,31	753,36	Fixe non révisa		22.646,73	149,87
1804	28/10/2009	239.535,00	10	Emprunt	2010	2020	2,59	Variable	53.808,37	25.719,86	1.557,88	Triennale	1/04/2020	26.501,49	876,49
1805	28/10/2009	380.691,00	20	Emprunt	2010	2030	2,436	Variable	261.257,96	16.947,25	6.466,03	Quinquennale	2/02/2021	17.590,74	6.041,39
1806	28/10/2009	954.446,00	20	Emprunt	2010	2030	2,436	Variable	655.010,51	42.489,15	16.211,26	Quinquennale	2/02/2021	44.102,46	15.146,61
1807	28/10/2009	610.000,00	20	Emprunt	2010	2030	2,436	Variable	418.626,52	27.155,42	10.360,84	Quinquennale	2/02/2021	28.186,51	9.880,41
1808	28/10/2009	252.454,00	20	Emprunt	2010	2030	2,436	Variable	173.279,82	11.240,29	4.288,60	Quinquennale	2/02/2021	11.667,09	4.008,96
1809	28/10/2009	567.000,00	20	Emprunt	2010	2030	2,436	Variable	389.116,81	25.241,18	9.630,49	Quinquennale	2/02/2021	26.199,59	8.998,03
1810	28/10/2009	318.716,00	20	Emprunt	2010	2030	2,436	Variable	218.726,18	14.188,30	5.413,39	Quinquennale	2/02/2021	14.727,03	5.057,87
1811	28/10/2009	400.000,00	20	Emprunt	2010	2030	2,496	Variable	272.990,40	17.920,27	6.924,12	Quinquennale	2/02/2021	18.568,81	6.464,63
1812	28/10/2009	145.000,00	20	Emprunt	2010	2030	4,624	Fixe	102.015,34	6.260,46	4.860,74	Fixe non révisa	24/03/2021	6.549,94	4.564,50
1813	28/10/2009	1.600.000,00	20	Emprunt	2010	2030	4,624	Fixe	1.125.666,54	69.080,94	53.635,76	Fixe non révisa		72.275,25	50.367,00
1814	28/10/2009	387.600,00	20	Emprunt	2010	2030	4,624	Fixe	272.697,56	16.734,86	12.983,25	Fixe non révisa		17.508,68	12.201,39
1815	28/10/2009	274.000,00	20	Emprunt	2010	2030	4,624	Fixe	192.773,83	11.830,11	9.185,12	Fixe non révisa		12.377,14	8.623,94
1816	28/10/2009	1.209.000,00	20	Emprunt	2010	2030	4,624	Fixe	850.596,89	52.199,29	40.528,52	Fixe non révisa		54.612,98	38.058,56
1817	28/10/2009	2.931.300,00	20	Emprunt	2010	2030	2,528	Variable	1.998.469,82	131.477,72	52.169,53	Quinquennale	19/04/2021	136.192,51	48.785,68
1819	28/10/2009	232.700,00	10	Emprunt	2010	2020	3,458	Fixe	53.073,42	25.213,79	2.487,40	Fixe non révisa		26.085,69	1.607,90
1822	28/10/2009	630.000,00	20	Emprunt	2010	2030	4,29	Fixe	438.887,60	27.544,74	19.712,10	Fixe non révisa		28.726,41	18.517,65
1826	28/10/2009	1.580.000,00	20	Emprunt	2010	2030	2,385	Variable	1.062.166,02	71.959,92	26.616,31	Quinquennale	27/09/2021	74.223,78	24.886,45
1827	28/10/2009	500.000,00	20	Emprunt	2010	2030	2,385	Variable	336.128,48	22.772,13	8.422,88	Quinquennale	27/09/2021	23.488,54	7.875,45
1836	28/10/2009	333.150,00	20	Emprunt	2010	2030	2,895	Variable	227.957,84	14.881,37	7.030,18	Quinquennale	10/12/2021	15.432,28	6.999,37
1837	28/10/2009	478.300,00	20	Emprunt	2010	2030	2,895	Variable	327.276,72	21.365,03	10.093,17	Quinquennale	10/12/2021	22.155,97	9.474,65
1872	22/12/2010	245.273,00	10	Emprunt	2011	2021	3,874	Fixe	83.592,87	25.812,21	3.484,95	Fixe non révisa		26.812,17	2.455,80
1873	22/12/2010	231.122,00	10	Emprunt	2011	2021	3,874	Fixe	78.769,99	24.322,97	3.283,88	Fixe non révisa		25.265,25	2.314,11
1874	22/12/2010	659.094,00	20	Emprunt	2011	2031	4,464	Fixe	490.165,31	27.406,28	22.182,64	Fixe non révisa		28.629,69	20.916,07
1875	22/12/2010	293.098,00	20	Emprunt	2011	2031	4,464	Fixe	217.975,70	12.187,52	9.864,57	Fixe non révisa		12.731,58	9.302,23
1876	22/12/2010	429.838,00	20	Emprunt	2011	2031	4,464	Fixe	319.668,63	17.873,41	14.466,73	Fixe non révisa		18.671,28	13.642,02
1877	22/12/2010	490.617,00	20	Emprunt	2011	2031	4,464	Fixe	364.869,69	20.400,71	16.512,32	Fixe non révisa		21.311,40	15.571,01
1892	22/12/2010	251.700,00	20	Emprunt	2011	2031	3,17	Fixe	182.970,71	10.890,84	6.058,39	Fixe non révisa		11.283,12	5.710,00
1894	22/12/2010	882.000,00	20	Emprunt	2011	2031	3,323	Fixe	636.248,83	38.642,11	22.426,61	Fixe non révisa		39.926,18	21.142,54
1895	22/12/2010	591.000,00	20	Emprunt	2011	2031	3,579	Fixe	429.351,57	25.598,53	16.282,65	Fixe non révisa		26.514,71	15.366,48
1896	22/12/2010	5.154.900,00	20	Emprunt	2011	2031	3,579	Fixe	3.744.948,22	223.279,00	142.022,85	Fixe non révisa		231.270,15	134.031,69
1959	28/09/2011	199.100,00	10	Emprunt	2013	2023	1,894	Variable	104.525,47	19.679,29	2.071,61	Quinquennale	28/03/2021	20.077,01	1.893,21
1960	28/09/2011	209.571,00	10	Emprunt	2013	2023	1,894	Variable	110.022,63	20.714,26	2.180,55	Quinquennale	28/03/2021	21.132,90	1.782,26

Numéro de prêt	Date de délibération	Montant	Durée	Accord Emprunt Ouverture de crédit	Année de consolidation	Année d'échéance	Taux d'intérêt	Nature du taux	Solde	Amortissements	Intérêts	Fréquence des révisions	Date de la prochaine révision	Amortissements dus l'année suivante	Intérêts dus l'année suivante
1961	28/09/2011	272.935,00	10	Emprunt	2013	2023	2,382	Fixe	144.489,61	26.912,57	3.599,80	Fixe non révisé		27.563,62	2.947,24
1962	28/09/2011	200.000,00	10	Emprunt	2013	2023	2,382	Fixe	105.878,40	19.720,86	2.637,84	Fixe non révisé		20.190,61	2.159,66
1963	28/09/2011	589.071,00	20	Emprunt	2013	2033	2,026	Variable	464.592,43	25.975,44	9.542,40	Quinquennale	28/03/2021	28.538,85	9.007,53
1964	28/09/2011	2.701.603,00	20	Emprunt	2013	2033	2,028	Variable	2.130.718,19	119.128,81	43.763,46	Quinquennale	28/03/2021	121.712,72	41.310,47
1965	28/09/2011	249.405,00	20	Emprunt	2013	2033	2,822	Variable	199.406,28	10.563,91	5.700,74	Décennale	28/03/2023	10.862,02	5.396,29
1966	28/09/2011	1.861.152,00	20	Emprunt	2013	2033	2,822	Variable	1.488.043,24	78.831,76	42.541,11	Décennale	28/03/2023	81.056,40	40.269,18
1967	28/09/2011	2.273.489,00	20	Emprunt	2013	2033	2,822	Variable	1.817.718,23	96.296,99	51.986,06	Décennale	28/03/2023	99.014,39	49.190,79
1968	28/09/2011	373.991,00	20	Emprunt	2013	2033	2,822	Variable	299.016,30	15.840,93	8.548,45	Décennale	28/03/2023	16.287,96	8.091,92
1970	28/09/2011	1.534.329,00	20	Emprunt	2013	2033	2,822	Variable	1.226.739,08	64.988,71	35.070,78	Décennale	28/03/2023	66.822,69	33.197,80
1971	28/09/2011	1.160.000,00	20	Emprunt	2013	2033	2,822	Variable	927.452,55	49.133,47	26.514,59	Décennale	28/03/2023	50.520,01	25.098,56
1972	28/09/2011	1.600.000,00	20	Emprunt	2013	2033	3,166	Fixe	1.288.135,80	66.320,36	41.300,10	Fixe non révisé		68.420,06	39.150,31
1973	28/09/2011	1.104.304,00	20	Emprunt	2013	2033	3,166	Fixe	889.058,44	45.773,65	28.504,92	Fixe non révisé		47.222,84	27.021,15
1974	28/09/2011	270.000,00	20	Emprunt	2012	2032	3,189	Fixe	1.525.485,52	11.191,56	6.969,38	Fixe non révisé		11.545,89	6.606,61
1975	28/09/2011	2.000.000,00	20	Emprunt	2012	2032	3,166	Fixe	85.419,65	85.419,65	51.371,75	Fixe non révisé		88.143,68	48.647,72
1977	12/12/2012	170.203,00	5	Emprunt	2014	2019	3,294	Fixe	36.282,02	35.124,99	1.480,41	-		36.282,02	294,68
1978	12/12/2012	69.407,00	5	Emprunt	2014	2019	3,294	Fixe	14.795,43	14.323,60	603,69	-		14.795,43	120,17
1979	12/12/2012	86.785,00	5	Emprunt	2014	2019	3,294	Fixe	18.499,88	17.909,92	754,84	-		18.499,88	150,25
1980	12/12/2012	65.339,00	5	Emprunt	2014	2019	3,294	Fixe	13.928,25	13.484,09	588,31	-		13.928,25	113,12
1981	12/12/2012	105.946,00	5	Emprunt	2014	2019	3,294	Fixe	22.584,40	21.864,20	921,51	-		22.584,40	183,43
1982	12/12/2012	200.842,00	10	Emprunt	2014	2024	3,475	Variable	129.265,54	18.986,41	4.653,88	Quinquennale	2/01/2022	19.606,73	3.978,64
1983	12/12/2012	188.400,00	10	Emprunt	2014	2024	3,475	Variable	121.267,66	17.725,79	4.365,57	Quinquennale	2/01/2022	18.392,10	3.732,16
1984	12/12/2012	219.000,00	10	Emprunt	2014	2024	3,475	Variable	72.728,85	10.631,71	2.618,42	Quinquennale	2/01/2022	11.031,36	2.238,50
1985	12/12/2012	229.575,00	10	Emprunt	2014	2024	4,224	Fixe	148.947,36	21.424,52	6.514,67	-		22.329,49	5.580,89
1986	12/12/2012	156.316,00	10	Emprunt	2014	2024	4,224	Fixe	101.417,21	14.587,80	4.435,79	-		15.203,99	3.799,99
1987	12/12/2012	100.000,00	10	Emprunt	2014	2024	4,224	Fixe	64.879,62	9.332,25	2.837,70	-		9.726,45	2.430,96
1988	12/12/2012	195.661,00	10	Emprunt	2014	2024	4,224	Fixe	127.073,96	18.278,24	5.557,96	-		19.050,31	4.761,32
1989	12/12/2012	268.777,00	20	Emprunt	2014	2034	4,08	Variable	232.116,69	9.778,51	9.568,72	Quinquennale	3/01/2022	10.218,35	9.156,24
1990	12/12/2012	274.000,00	20	Emprunt	2014	2034	4,08	Variable	236.627,30	9.968,53	9.754,67	Quinquennale	3/01/2022	10.416,92	9.334,17
1991	12/12/2012	505.000,00	20	Emprunt	2014	2034	4,08	Variable	436.119,64	18.372,66	17.978,50	Quinquennale	3/01/2022	17.203,50	17.016,01
1992	12/12/2012	2.000.000,00	20	Emprunt	2014	2034	5,508	Fixe	1.751.116,19	67.310,80	97.365,64	-		71.018,28	93.504,31
1993	12/12/2012	645.300,00	20	Emprunt	2014	2034	5,192	FORWARD RATE	562.642,49	22.258,77	29.497,34	-	2/01/2024	23.414,45	28.296,47
1994	12/12/2012	586.294,00	20	Emprunt	2014	2034	5,192	FORWARD RATE	511.194,66	20.223,44	26.800,12	-	2/01/2024	21.273,44	25.709,04
1995	12/12/2012	160.000,00	20	Emprunt	2014	2034	5,192	FORWARD RATE	139.505,34	5.518,99	7.313,76	-	2/01/2024	5.805,54	7.016,01
1996	12/12/2012	266.838,00	20	Emprunt	2014	2034	5,192	FORWARD RATE	232.658,28	9.204,23	12.197,45	-	2/01/2024	9.682,11	11.700,86
1997	12/12/2012	360.000,00	20	Emprunt	2014	2034	5,192	FORWARD RATE	313.887,02	12.417,73	16.455,98	-	2/01/2024	13.062,45	15.786,03
2036	20/11/2013	3.366.289,89	20	Emprunt	2018	2033	0,19	Fixe	3.386.289,89		387,79	Quinquennale	20/12/2023	104.974,98	6.333,40
2037	12/12/2012	81.000,00	5	Emprunt	2015	2020	3,028	Fixe	16.185,59	16.185,59	1.147,68	-		16.675,69	646,45
2038	12/12/2012	1.304.000,00	20	Emprunt	2014	2034	4,07	Fixe	1.119.198,84	49.000,57	47.545,71	Fixe non révisé		50.994,89	45.551,38
2047	12/12/2012	1.164.000,00	20	Emprunt	2014	2034	4,07	Fixe	999.039,45	43.739,77	42.441,11	Fixe non révisé		45.519,98	40.660,90
2048	12/12/2012	103.100,00	5	Emprunt	2015	2020	3,028	Fixe	43.093,67	20.601,66	1.460,82	-		21.225,48	822,84
2049	12/12/2012	1.054.363,00	20	Emprunt	2014	2034	4,07	Fixe	904.940,07	39.619,93	38.443,58	Fixe non révisé		41.232,46	36.831,05
2052	12/12/2012	138.033,00	5	Emprunt	2015	2020	3,028	Fixe	57.694,94	23.912,22	1.955,79	-		28.417,23	1.101,64
2054	12/12/2012	264.607,00	10	Emprunt	2015	2025	3,885	Fixe	195.519,64	21.897,51	7.828,17	-		24.841,21	6.872,11
2057	12/12/2012	109.565,00	5	Emprunt	2015	2020	3,028	Fixe	45.804,26	19.938,45	1.552,71	-		22.560,57	874,59
2064	12/12/2012	98.781,00	5	Emprunt	2015	2020	3,028	Fixe	41.706,40	19.938,45	1.413,79	-		20.542,19	796,35
2065	12/12/2012	78.151,00	5	Emprunt	2015	2020	3,028	Fixe	32.665,50	15.616,30	1.107,32	-		16.089,16	623,72
2066	12/12/2012	169.007,00	5	Emprunt	2015	2020	3,028	Fixe	70.641,43	33.771,34	2.394,67	-		34.793,94	1.348,85
2067	12/12/2012	2.077.150,00	20	Emprunt	2014	2034	4,07	Fixe	1.783.263,98	78.074,56	75.756,47	Fixe non révisé		81.252,19	72.578,84

Numéro de prêt	Date de délibération	Montant	Durée	Accord Emprunt Ouverture de crédit	Année de consolidation	Année d'échéance	Taux d'intérêt	Nature du taux	Solde	Amortissements	Intérêts	Fréquence des révisions	Date de la prochaine révision	Amortissements dus l'année suivante	Intérêts dus l'année suivante
2068	12/12/2012	820.050,00	20	Emprunt	2014	2034	4,07	Fixe	703.833,60	30.815,12	29.900,19	Fixe non révisé		32.086,30	28.646,02
2072	12/12/2012	103.380,00	5	Emprunt	2015	2020	3,028	Fixe	43.210,71	20.657,61	1.464,79			21.283,13	825,07
2074	12/12/2012	79.188,00	5	Emprunt	2015	2020	3,028	Fixe	33.098,94	15.823,52	1.122,01			16.302,65	631,99
2075	12/12/2012	88.870,00	5	Emprunt	2015	2020	3,028	Fixe	37.145,83	17.758,19	1.259,19			18.295,91	709,26
2077	12/12/2012	341.240,00	20	Emprunt	2014	2034	4,07	Fixe	292.879,82	12.822,82	12.442,09	Fixe non révisé		13.344,71	11.920,20
2089	12/12/2012	100.591,00	5	Emprunt	2015	2020	3,028	Fixe	42.044,96	20.100,31	1.425,28			20.708,95	802,81
2090	1/04/2014	5.079.434,83	20	Emprunt	2015	2035	2,842	Fixe	4.384.770,87	205.549,89	128.279,17	Fixe non révisé		211.454,16	122.374,89
2091	3/1/2014	185.650,00	10	Emprunt	2015	2025	1,651	Fixe	133.110,74	17.800,64	2.417,46	Fixe non révisé		18.094,53	2.122,35
2092	3/1/2014	239.600,00	10	Emprunt	2015	2025	1,651	Fixe	171.792,80	22.973,51	3.119,98	Fixe non révisé		23.352,81	2.739,11
2093	3/1/2014	242.870,00	10	Emprunt	2015	2025	1,651	Fixe	174.137,39	23.287,05	3.162,56	Fixe non révisé		23.671,52	2.776,49
2095	3/1/2014	183.720,00	10	Emprunt	2015	2025	1,651	Fixe	131.726,94	17.615,58	2.392,32	Fixe non révisé		17.906,42	2.100,28
2097	3/1/2014	239.275,00	10	Emprunt	2015	2025	1,651	Fixe	171.559,78	22.942,35	3.115,74	Fixe non révisé		23.321,13	2.735,39
2099	3/1/2014	455.285,00	20	Emprunt	2015	2035	2,392	Fixe	399.928,66	18.889,97	8.904,25	Fixe non révisé		19.341,82	9.449,67
2101	3/1/2014	438.680,00	20	Emprunt	2015	2035	2,392	Fixe	385.342,60	18.201,02	9.543,02	Fixe non révisé		18.636,39	9.105,02
2103	3/1/2014	1.154.280,00	20	Emprunt	2015	2035	2,392	Fixe	413.425,49	47.890,74	25.109,71	Fixe non révisé		49.036,28	23.957,26
2105	3/1/2014	470.650,00	20	Emprunt	2015	2035	2,392	Fixe	413.918,01	19.527,47	10.238,49	Fixe non révisé		19.994,57	9.768,57
2124	3/1/2014	69.130,00	5	Emprunt	2015	2020	1,112	Fixe	28.111,51	13.824,31	427,57	Fixe non révisé		13.978,04	273,41
2125	3/1/2014	90.090,00	5	Emprunt	2015	2020	1,112	Fixe	36.634,83	18.015,80	557,21	Fixe non révisé		18.216,13	356,31
2126	3/1/2014	139.280,00	5	Emprunt	2015	2020	1,112	Fixe	56.637,80	18.015,80	557,21	Fixe non révisé		28.162,31	550,86
2127	3/1/2014	96.265,00	5	Emprunt	2015	2020	1,112	Fixe	39.145,87	19.250,65	595,40	Fixe non révisé		19.464,71	380,74
2128	3/1/2014	80.000,00	5	Emprunt	2015	2020	1,112	Fixe	32.531,77	15.998,04	494,80	Fixe non révisé		16.175,94	316,40
2129	3/1/2014	69.970,00	5	Emprunt	2015	2020	1,112	Fixe	28.453,09	13.992,29	432,76	Fixe non révisé		14.147,88	276,73
2145	26/10/2015	2.885,00	3	Emprunt	2016	2019	0,416	Fixe	965,66	961,66	5,99	Fixe non révisé		965,66	1,99
2146	26/10/2015	9.053,00	3	Emprunt	2016	2019	0,37	Fixe	3.028,82	3.017,65	19,55	Fixe non révisé		3.028,82	8,37
2147	26/10/2015	20.633,00	5	Emprunt	2016	2021	0,397	Fixe	12.428,82	4.110,22	12,428,82	Fixe non révisé		4.126,54	45,20
2148	26/10/2015	42.734,00	5	Emprunt	2016	2021	0,397	Fixe	25.741,92	8.512,87	127,46	Fixe non révisé		8.546,67	93,63
2149	26/10/2015	275.000,00	5	Emprunt	2016	2021	0,397	Fixe	165.653,32	54.781,65	820,30	Fixe non révisé		54.999,14	602,59
2150	26/10/2015	25.000,00	5	Emprunt	2016	2021	0,397	Fixe	15.059,39	4.980,15	74,57	Fixe non révisé		4.999,92	54,77
2151	26/10/2015	173.700,00	5	Emprunt	2016	2021	0,397	Fixe	104.632,66	34.602,08	518,12	Fixe non révisé		34.739,46	380,62
2152	26/10/2015	4.148,00	5	Emprunt	2016	2021	0,397	Fixe	2.498,65	826,31	12,36	Fixe non révisé		829,59	9,08
2153	26/10/2015	19.751,00	5	Emprunt	2016	2021	0,397	Fixe	11.897,52	3.934,52	58,90	Fixe non révisé		3.950,14	43,27
2154	26/10/2015	2.789,00	5	Emprunt	2016	2021	0,397	Fixe	1.680,02	555,59	8,31	Fixe non révisé		557,79	6,10
2155	26/10/2015	4.133,00	5	Emprunt	2016	2021	0,456	Fixe	2.491,07	822,83	13,21	Fixe non révisé		826,58	9,45
2156	26/10/2015	148.140,00	5	Emprunt	2016	2021	0,397	Fixe	89.235,93	29.510,38	441,88	Fixe non révisé		29.627,54	324,61
2157	26/10/2015	12.717,00	5	Emprunt	2016	2021	0,397	Fixe	7.660,41	2.633,30	37,92	Fixe non révisé		2.543,36	27,86
2158	26/10/2015	3.056,00	5	Emprunt	2016	2021	0,397	Fixe	1.840,66	608,77	9,11	Fixe non révisé		611,19	6,69
2159	26/10/2015	29.289,00	5	Emprunt	2016	2021	0,397	Fixe	17.624,91	5.828,57	87,27	Fixe non révisé		5.851,71	64,10
2160	26/10/2015	78.563,00	5	Emprunt	2016	2021	0,397	Fixe	47.324,44	15.650,22	234,34	Fixe non révisé		15.712,35	172,14
2161	26/10/2015	34.902,00	5	Emprunt	2016	2021	0,397	Fixe	21.024,11	6.952,69	104,10	Fixe non révisé		6.980,29	76,47
2162	26/10/2015	21.016,00	5	Emprunt	2016	2021	0,397	Fixe	12.659,53	4.186,51	62,68	Fixe non révisé		4.203,13	46,04
2163	26/10/2015	10.300,00	10	Emprunt	2016	2026	0,774	Fixe	8.303,04	1.002,33	70,06	Fixe non révisé		1.010,09	62,28
2164	26/10/2015	19.423,00	10	Emprunt	2016	2026	0,774	Fixe	15.657,27	1.890,12	132,12	Fixe non révisé		1.904,75	117,46
2165	26/10/2015	48.476,00	10	Emprunt	2016	2026	0,774	Fixe	39.077,48	4.717,38	329,76	Fixe non révisé		4.753,89	293,17
2166	26/10/2015	108.900,00	10	Emprunt	2016	2026	0,774	Fixe	87.868,90	10.561,15	108,94	Fixe non révisé		10.653,13	718,55
2167	26/10/2015	7.330,00	10	Emprunt	2016	2026	0,774	Fixe	5.908,86	713,31	49,85	Fixe non révisé		718,83	44,32
2168	26/10/2015	60.648,00	10	Emprunt	2016	2026	0,774	Fixe	48.889,57	5.901,88	412,57	Fixe non révisé		5.947,56	366,79
2169	26/10/2015	40.000,00	10	Emprunt	2016	2026	0,871	Fixe	32.275,08	3.879,21	297,86	Fixe non révisé		3.913,00	263,93
2170	26/10/2015	25.823,00	10	Emprunt	2016	2026	0,774	Fixe	20.816,44	2.512,93	175,66	Fixe non révisé		2.532,38	156,17

Numéro de prêt	Date de délibération	Montant	Durée	Accord Emprunt Ouverture de crédit	Année de consolidation	Année d'échéance	Taux d'intérêt	Nature du taux	Solde	Amortissements	Intérêts	Fréquence des révisions	Date de la prochaine révision	Amortissements dus l'année suivante	Intérêts dus l'année suivante
2171	26/10/2015	30.446,00	10	Emprunt	2016	2026	0,774	Fixe	24.543,13	2.962,81	207,11	Fixe non révisé		2.985,74	184,13
2172	26/10/2015	7.552,00	10	Emprunt	2016	2026	0,774	Fixe	6.087,82	734,91	51,36	Fixe non révisé		740,60	45,66
2173	26/10/2015	45.858,00	10	Emprunt	2016	2026	0,774	Fixe	36.987,06	4.462,81	311,95	Fixe non révisé		4.497,15	277,34
2174	26/10/2015	15.491,00	10	Emprunt	2016	2026	0,774	Fixe	12.487,60	1.507,49	105,37	Fixe non révisé		1.519,15	93,68
2175	26/10/2015	17.409,00	10	Emprunt	2016	2026	0,774	Fixe	14.033,75	1.694,13	118,42	Fixe non révisé		1.707,25	105,28
2176	26/10/2015	16.786,00	10	Emprunt	2016	2026	0,774	Fixe	13.633,53	1.633,51	114,18	Fixe non révisé		1.646,15	101,51
2177	26/10/2015	67.429,00	10	Emprunt	2016	2026	0,774	Fixe	54.355,58	6.561,76	458,69	Fixe non révisé		6.612,55	407,80
2178	26/10/2015	8.796,00	10	Emprunt	2016	2026	0,774	Fixe	7.090,63	855,97	59,83	Fixe non révisé		862,60	53,19
2179	26/10/2015	13.541,00	10	Emprunt	2016	2026	0,774	Fixe	10.915,68	1.317,72	92,11	Fixe non révisé		1.327,92	81,89
2180	26/10/2015	9.131,00	10	Emprunt	2016	2026	0,774	Fixe	7.360,68	888,57	62,11	Fixe non révisé		895,45	55,22
2181	26/10/2015	3.232,00	10	Emprunt	2016	2026	0,774	Fixe	2.605,38	314,52	21,97	Fixe non révisé		316,95	19,53
2182	26/10/2015	93.211,00	10	Emprunt	2016	2026	0,774	Fixe	75.139,27	9.070,70	634,08	Fixe non révisé		9.140,91	563,73
2183	26/10/2015	5.566,00	10	Emprunt	2016	2026	0,871	Fixe	4.491,08	539,79	41,43	Fixe non révisé		544,49	36,71
2184	26/10/2015	3.900,00	10	Emprunt	2016	2026	0,774	Fixe	3.143,87	379,52	26,52	Fixe non révisé		382,46	23,58
2185	26/10/2015	17.811,00	10	Emprunt	2016	2026	0,774	Fixe	14.357,81	1.733,25	121,16	Fixe non révisé		1.746,67	107,71
2186	26/10/2015	52.083,00	10	Emprunt	2016	2026	0,774	Fixe	41.985,15	5.068,39	354,30	Fixe non révisé		5.107,62	314,99
2187	26/10/2015	33.329,00	10	Emprunt	2016	2026	0,774	Fixe	26.867,17	3.243,37	226,72	Fixe non révisé		3.288,47	201,57
2188	26/10/2015	4.251,00	10	Emprunt	2016	2026	0,774	Fixe	3.426,82	413,68	28,91	Fixe non révisé		416,88	25,70
2189	26/10/2015	3.902,00	10	Emprunt	2016	2026	0,774	Fixe	3.145,48	379,72	26,54	Fixe non révisé		382,66	23,59
2190	26/10/2015	48.823,00	10	Emprunt	2016	2026	0,774	Fixe	39.195,98	4.731,68	330,76	Fixe non révisé		4.768,30	294,07
2191	26/10/2015	3.878,00	10	Emprunt	2016	2026	0,774	Fixe	3.126,14	377,38	26,37	Fixe non révisé		380,30	23,44
2192	26/10/2015	18.012,00	10	Emprunt	2016	2026	0,774	Fixe	14.519,84	1.752,81	122,52	Fixe non révisé		1.766,38	108,92
2193	26/10/2015	4.406,00	10	Emprunt	2016	2026	0,774	Fixe	3.551,77	428,76	29,96	Fixe non révisé		432,08	26,64
2194	26/10/2015	46.262,00	10	Emprunt	2016	2026	0,774	Fixe	37.292,73	4.501,92	314,70	Fixe non révisé		4.536,77	279,78
2195	26/10/2015	13.355,00	10	Emprunt	2016	2026	0,774	Fixe	10.765,74	1.299,62	90,84	Fixe non révisé		1.309,68	80,77
2196	26/10/2015	48.340,00	10	Emprunt	2016	2026	0,774	Fixe	38.967,85	4.704,14	328,84	Fixe non révisé		4.740,55	292,35
2197	26/10/2015	67.000,00	15	Emprunt	2016	2031	1,109	Fixe	120.016,03	8.538,81	1.401,79	Fixe non révisé		8.633,51	1.306,83
2198	26/10/2015	15.000,00	15	Emprunt	2016	2031	1,228	Fixe	57.005,30	4.021,74	724,50	Fixe non révisé		4.071,13	674,81
2199	26/10/2015	908.700,00	15	Emprunt	2016	2031	1,109	Fixe	796.047,95	56.656,63	9.297,95	Fixe non révisé		57.284,73	8.666,09
2200	26/10/2015	140.000,00	15	Emprunt	2016	2031	1,109	Fixe	122.644,12	8.725,79	1.432,49	Fixe non révisé		8.822,56	1.335,45
2201	26/10/2015	26.105,00	15	Emprunt	2016	2031	1,109	Fixe	22.868,75	1.627,05	267,10	Fixe non révisé		1.645,09	249,01
2202	26/10/2015	35.000,00	15	Emprunt	2016	2031	1,257	Fixe	30.703,45	2.161,69	399,40	Fixe non révisé		2.188,87	372,06
2203	26/10/2015	15.350,00	15	Emprunt	2016	2031	1,109	Fixe	13.447,05	956,72	157,06	Fixe non révisé		967,33	146,42
2204	26/10/2015	220.000,00	15	Emprunt	2016	2031	1,109	Fixe	192.726,48	13.711,96	2.251,07	Fixe non révisé		13.884,03	2.098,57
2205	26/10/2015	31.000,00	15	Emprunt	2016	2031	1,109	Fixe	27.156,91	1.932,14	317,19	Fixe non révisé		1.953,57	295,70
2206	26/10/2015	296.500,00	15	Emprunt	2016	2031	1,109	Fixe	259.742,73	18.479,98	3.033,82	Fixe non révisé		18.684,93	2.828,31
2207	26/10/2015	21.876,00	15	Emprunt	2016	2031	1,109	Fixe	19.164,02	1.363,47	223,82	Fixe non révisé		1.378,59	208,67
2208	26/10/2015	135.025,00	15	Emprunt	2016	2031	1,109	Fixe	118.285,87	8.415,72	1.381,59	Fixe non révisé		8.509,05	1.288,00
2209	26/10/2015	127.000,00	20	Emprunt	2016	2036	1,531	Fixe	115.965,25	5.559,29	1.817,63	Fixe non révisé		5.644,41	1.731,85
2210	26/10/2015	25.000,00	20	Emprunt	2016	2036	1,531	Fixe	22.827,80	1.094,35	357,79	Fixe non révisé		1.111,10	340,91
2211	26/10/2015	126.674,00	20	Emprunt	2016	2036	1,36	Fixe	115.490,41	5.629,56	1.627,92	Fixe non révisé		5.706,12	1.551,09
2212	26/10/2015	910.000,00	20	Emprunt	2016	2036	1,36	Fixe	1.741.372,98	84.882,97	24.546,10	Fixe non révisé		86.037,37	23.387,74
2213	26/10/2015	305.877,00	20	Emprunt	2016	2036	1,36	Fixe	278.872,23	13.593,58	3.930,93	Fixe non révisé		13.778,46	3.745,42
2214	26/10/2015	90.000,00	20	Emprunt	2016	2036	1,36	Fixe	82.054,23	3.999,72	1.156,61	Fixe non révisé		4.054,12	1.102,03
2215	26/10/2015	65.000,00	20	Emprunt	2016	2036	1,36	Fixe	59.261,38	2.888,69	835,33	Fixe non révisé		2.927,97	795,91
2216	26/10/2015	305.000,00	20	Emprunt	2016	2036	1,36	Fixe	273.511,41	1.333,24	385,53	Fixe non révisé		1.351,37	367,34
2217	26/10/2015	266.750,00	20	Emprunt	2016	2036	1,531	Fixe	242.659,56	11.632,93	3.803,42	Fixe non révisé		11.811,03	3.623,95
2218	26/10/2015	55.700,00	20	Emprunt	2016	2036	1,531	Fixe	50.860,35	2.438,21	797,17	Fixe non révisé		2.475,54	759,56

Numéro de prêt	Date de délibération	Montant	Durée	Accord Emprunt Ouverture de crédit	Année de consolidation	Année d'échéance	Taux d'intérêt	Nature du taux	Solde	Amortissements	Intérêts	Fréquence des révisions	Date de la prochaine révision	Amortissements dus l'année suivante	Intérêts dus l'année suivante
2219	26/10/2015	167.000,00	20	Emprunt	2016	2036	1,36	Fixe	152.256,18	7.421,70	2.146,17	Fixe non révisa		7.522,64	2.044,99
2220	26/10/2015	15.000.000,00	20	Emprunt	2016	2036	1,856	Fixe	13.735.871,98	637.875,63	257.856,98	Fixe non révisa		649.714,60	245.652,45
2221	26/10/2015	3.025,00	5	Emprunt	2016	2021	0,397	Fixe	1.822,18	602,60	9,01	Fixe non révisa		604,99	6,62
2222	26/10/2015	932.000,00	15	Emprunt	2016	2031	1,063	Fixe	816.106,68	58.253,02	9.138,35	Fixe non révisa		58.872,25	8.517,46
2223	26/10/2015	5.000,00	10	Emprunt	2017	2027	1,105	Fixe	4.524,36	475,64	51,28	Fixe non révisa		480,89	45,98
2224	26/10/2015	9.132,00	15	Emprunt	2017	2032	1,521	Fixe	8.585,41	546,59	132,62	Fixe non révisa		554,90	124,22
2225	26/10/2015	131.383,00	15	Emprunt	2017	2032	1,521	Fixe	123.519,18	7.863,82	1.908,21	Fixe non révisa		7.983,43	1.787,23
2226	26/10/2015	32.000,00	15	Emprunt	2017	2032	1,521	Fixe	30.084,67	1.915,33	464,76	Fixe non révisa		1.944,46	435,29
2227	26/10/2015	11.587,00	15	Emprunt	2016	2031	1,083	Fixe	10.154,92	724,85	113,70	Fixe non révisa		732,56	105,97
2228	26/10/2015	24.702,00	15	Emprunt	2017	2032	1,521	Fixe	23.223,48	1.478,52	358,76	Fixe non révisa		1.501,01	336,02
2229	26/10/2015	25.311,00	20	Emprunt	2017	2037	1,824	Fixe	24.250,90	1.060,10	447,09	Fixe non révisa		1.079,44	427,50
2230	26/10/2015	17.534,00	20	Emprunt	2017	2037	1,824	Fixe	16.799,62	734,38	309,72	Fixe non révisa		747,77	296,14
2231	26/10/2015	15.776,00	20	Emprunt	2017	2037	1,824	Fixe	15.115,25	660,75	278,66	Fixe non révisa		672,80	266,44
2232	26/10/2015	239.617,00	20	Emprunt	2017	2037	1,824	Fixe	229.581,14	10.035,86	4.232,68	Fixe non révisa		10.218,92	4.047,12
2233	26/10/2015	35.000,00	3	Emprunt	2016	2019	0,385	Fixe	11.771,52	11.666,61	78,68	Fixe non révisa		11.711,52	33,71
2234	31/08/2016	1.379.198,96	20	Emprunt	2013	2033	2,822	Variable	1.248.709,31	66.152,62	35.698,88	Décennale	28/03/2023	68.019,45	33.792,36
2235	28/11/2016	7.441,50	5	Emprunt	2017	2022	0,517	Fixe	5.968,51	1.472,99	36,54	Fixe non révisa		1.480,61	28,92
2236	28/11/2016	308.000,00	5	Emprunt	2017	2022	0,517	Fixe	247.033,66	60.966,34	1.512,90	Fixe non révisa		61.281,54	1.197,30
2237	28/11/2016	10.588,42	5	Emprunt	2017	2022	0,517	Fixe	8.492,52	2.095,90	52,00	Fixe non révisa		2.106,74	41,15
2238	28/11/2016	2.615,90	5	Emprunt	2017	2022	0,517	Fixe	2.098,10	517,80	12,84	Fixe non révisa		520,48	10,15
2239	28/11/2016	14.370,00	5	Emprunt	2017	2022	0,517	Fixe	11.525,56	2.844,44	70,58	Fixe non révisa		2.859,14	55,85
2240	28/11/2016	6.798,67	5	Emprunt	2017	2022	0,517	Fixe	5.452,92	1.345,75	33,39	Fixe non révisa		1.352,70	26,41
2241	28/11/2016	25.000,00	5	Emprunt	2017	2022	0,517	Fixe	20.051,43	4.948,57	122,79	Fixe non révisa		4.974,15	97,17
2242	28/11/2016	3.951,84	5	Emprunt	2017	2022	0,517	Fixe	3.169,60	782,24	19,41	Fixe non révisa		786,28	15,35
2243	28/11/2016	5.069,07	5	Emprunt	2017	2022	0,517	Fixe	4.081,73	1.007,34	24,99	Fixe non révisa		1.012,55	19,77
2244	28/11/2016	95.414,18	5	Emprunt	2017	2022	0,517	Fixe	76.527,64	18.886,54	466,67	Fixe non révisa		18.984,18	370,90
2245	28/11/2016	480.000,00	5	Emprunt	2017	2022	0,517	Fixe	384.987,92	95.012,48	2.357,78	Fixe non révisa		95.503,69	1.865,92
2246	28/11/2016	144.917,17	5	Emprunt	2017	2022	0,517	Fixe	116.231,88	28.685,29	711,83	Fixe non révisa		28.833,59	563,33
2247	28/11/2016	9.197,21	5	Emprunt	2017	2022	0,517	Fixe	7.376,69	1.820,52	45,16	Fixe non révisa		1.829,93	35,75
2248	28/11/2016	2.768,47	5	Emprunt	2017	2022	0,517	Fixe	2.220,47	548,00	13,59	Fixe non révisa		550,83	10,75
2249	28/11/2016	45.208,94	10	Emprunt	2017	2027	1,114	Fixe	40.910,08	4.298,86	491,55	Fixe non révisa		4.346,75	443,52
2250	28/11/2016	57.000,00	10	Emprunt	2017	2027	1,114	Fixe	51.579,94	5.420,06	619,76	Fixe non révisa		5.480,44	559,20
2251	28/11/2016	183.976,03	10	Emprunt	2017	2027	1,114	Fixe	166.481,97	17.494,06	2.000,36	Fixe non révisa		17.688,94	1.804,93
2252	28/11/2016	57.868,74	10	Emprunt	2017	2027	1,114	Fixe	52.366,07	5.502,67	629,19	Fixe non révisa		5.563,97	567,73
2253	28/11/2016	6.572,40	10	Emprunt	2017	2027	1,114	Fixe	5.947,44	624,96	71,45	Fixe non révisa		631,92	64,47
2254	28/11/2016	37.892,48	10	Emprunt	2017	2027	1,114	Fixe	34.289,33	3.603,15	411,99	Fixe non révisa		3.643,29	371,75
2255	28/11/2016	32.717,75	10	Emprunt	2017	2027	1,114	Fixe	292.030,91	30.686,84	3.508,90	Fixe non révisa		31.028,69	3.166,09
2256	28/11/2016	95.890,16	10	Emprunt	2017	2027	1,114	Fixe	86.772,08	9.118,08	1.042,60	Fixe non révisa		9.219,66	940,74
2257	28/11/2016	403.196,72	15	Emprunt	2017	2032	1,517	Fixe	379.056,60	24.139,92	6.024,19	Fixe non révisa		24.506,12	5.656,58
2258	28/11/2016	40.000,00	15	Emprunt	2017	2032	1,517	Fixe	37.605,15	2.394,85	597,63	Fixe non révisa		2.431,18	561,17
2259	28/11/2016	4.840,00	15	Emprunt	2017	2032	1,517	Fixe	4.550,22	289,78	72,30	Fixe non révisa		284,17	67,89
2260	28/11/2016	263.337,00	15	Emprunt	2017	2032	1,517	Fixe	247.570,67	15.766,33	3.934,53	Fixe non révisa		16.005,51	3.684,43
2261	28/11/2016	7.350,00	15	Emprunt	2017	2032	1,517	Fixe	6.909,95	440,05	109,81	Fixe non révisa		446,73	103,11
2262	28/11/2016	59.745,33	15	Emprunt	2017	2032	1,517	Fixe	56.168,30	3.577,03	892,65	Fixe non révisa		3.631,30	838,18
2263	28/11/2016	35.000,00	15	Emprunt	2017	2032	1,517	Fixe	32.904,50	2.095,50	522,93	Fixe non révisa		2.127,28	491,01
2264	28/11/2016	176.687,78	15	Emprunt	2017	2032	1,517	Fixe	166.109,25	10.578,53	2.639,90	Fixe non révisa		10.739,01	2.478,61
2265	28/11/2016	5.500,00	15	Emprunt	2017	2032	1,517	Fixe	5.170,71	329,29	82,17	Fixe non révisa		334,29	77,15
2266	28/11/2016	18.821,97	15	Emprunt	2017	2032	1,517	Fixe	17.695,07	1.126,90	281,21	Fixe non révisa		1.143,99	264,05

Numero de prêt	Date de délibération	Montant	Durée	Accord Emprunt Ouverture de crédit	Année de consolidation	Année d'échéance	Taux d'intérêt	Nature du taux	Solde	Amortissements	Intérêts	Fréquence des révisions	Date de la prochaine révision	Amortissements dus l'année suivante	Intérêts dus l'année suivante
2267	28/11/2016	399.296,21	15	Emprunt	2017	2032	1,517	Fixe	375.389,82	23.906,39	5.965,90	Fixe non révisa		24.269,05	5.601,85
2268	28/11/2016	186.200,00	20	Emprunt	2017	2037	1,801	Fixe	178.383,59	7.816,41	3.317,96	Fixe non révisa		7.957,18	3.176,56
2269	28/11/2016	131.206,12	20	Emprunt	2017	2037	1,801	Fixe	125.698,28	5.507,84	2.338,01	Fixe non révisa		5.607,04	2.238,36
2270	28/11/2016	98.122,42	20	Emprunt	2017	2037	1,801	Fixe	94.003,38	4.119,04	1.748,47	Fixe non révisa		4.193,22	1.673,96
2271	28/11/2016	375.368,81	20	Emprunt	2017	2037	1,801	Fixe	359.611,37	15.757,44	6.688,85	Fixe non révisa		16.041,24	6.403,77
2272	28/11/2016	20.787.900,00	20	Emprunt	2017	2037	1,681	Fixe	19.904.824,52	883.075,48	338.260,37	Fixe non révisa		897.919,98	323.227,88
2273	28/11/2016	181.919,15	20	Emprunt	2017	2037	1,798	Fixe	174.280,17	7.638,98	3.270,90	Fixe non révisa		7.776,33	3.133,55
2274	28/11/2016	2.601.794,61	20	Emprunt	2017	2037	1,798	Fixe	2.492.542,52	109.252,09	46.780,26	Fixe non révisa		111.216,44	44.815,91
2277	18/12/2017	94.056,24	5	Emprunt	2018	2023	0,6	Fixe	94.056,24		279,03	Fixe non révisa		18.811,24	536,11
2278	18/12/2017	18.444,16	5	Emprunt	2018	2023	0,6	Fixe	18.444,16		54,71	Fixe non révisa		3.688,83	105,12
2279	18/12/2017	178.157,25	5	Emprunt	2018	2023	0,6	Fixe	178.157,25		528,53	Fixe non révisa		35.631,45	1.015,49
2280	18/12/2017	77.198,00	5	Emprunt	2018	2023	0,6	Fixe	77.198,00		229,02	Fixe non révisa		15.439,60	440,02
2281	18/12/2017	4.900,00	5	Emprunt	2018	2023	0,6	Fixe	4.900,00		14,53	Fixe non révisa		980,00	27,93
2282	18/12/2017	166.242,78	5	Emprunt	2018	2023	0,6	Fixe	166.242,78		493,18	Fixe non révisa		33.248,55	947,57
2283	18/12/2017	2.154.489,66	5	Emprunt	2018	2023	0,6	Fixe	2.154.489,66		6.391,65	Fixe non révisa		430.897,93	12.280,58
2284	18/12/2017	212.313,59	5	Emprunt	2018	2023	0,6	Fixe	212.313,59		629,86	Fixe non révisa		42.462,71	1.210,18
2285	18/12/2017	143.000,76	5	Emprunt	2018	2023	0,6	Fixe	143.000,76		424,23	Fixe non révisa		28.600,15	815,10
2286	18/12/2017	90.684,18	5	Emprunt	2018	2023	0,6	Fixe	90.684,18		269,02	Fixe non révisa		18.136,83	516,89
2287	18/12/2017	50.000,00	5	Emprunt	2018	2023	0,6	Fixe	50.000,00		148,33	Fixe non révisa		10.000,00	285,00
2288	18/12/2017	13.174,97	5	Emprunt	2018	2023	0,6	Fixe	13.174,97		39,08	Fixe non révisa		2.634,99	75,09
2289	18/12/2017	11.371,60	5	Emprunt	2018	2023	0,6	Fixe	11.371,60		33,73	Fixe non révisa		2.274,32	64,81
2290	18/12/2017	293.077,57	5	Emprunt	2018	2023	0,6	Fixe	293.077,57		869,46	Fixe non révisa		58.615,51	1.670,53
2291	18/12/2017	435.047,50	15	Emprunt	2018	2033	1,546	Fixe	435.047,50		3.325,55	Fixe non révisa		29.003,16	6.813,72
2292	18/12/2017	25.000,00	15	Emprunt	2018	2033	1,546	Fixe	25.000,00		191,10	Fixe non révisa		1.666,66	380,05
2293	18/12/2017	25.564,48	15	Emprunt	2018	2033	1,546	Fixe	25.564,48		195,41	Fixe non révisa		1.704,29	388,63
2294	18/12/2017	55.000,00	15	Emprunt	2018	2033	1,546	Fixe	55.000,00		420,42	Fixe non révisa		3.666,66	836,12
2295	18/12/2017	13.461,25	15	Emprunt	2018	2033	1,546	Fixe	13.461,25		102,89	Fixe non révisa		897,41	204,63
2296	18/12/2017	50.481,81	15	Emprunt	2018	2033	1,546	Fixe	50.481,81		385,86	Fixe non révisa		3.365,45	767,43
2297	18/12/2017	9.922,00	15	Emprunt	2018	2033	1,546	Fixe	9.922,00		75,84	Fixe non révisa		661,46	150,83
2298	18/12/2017	19.886,50	15	Emprunt	2018	2033	1,546	Fixe	19.886,50		152,01	Fixe non révisa		1.325,76	302,31
2299	18/12/2017	16.214,00	15	Emprunt	2018	2033	1,546	Fixe	16.214,00		123,94	Fixe non révisa		1.080,93	246,48
2300	18/12/2017	72.956,95	15	Emprunt	2018	2033	1,546	Fixe	72.956,95		557,69	Fixe non révisa		4.863,79	1.109,10
2301	18/12/2017	377.108,62	15	Emprunt	2018	2033	1,546	Fixe	377.108,62		2.882,66	Fixe non révisa		25.140,57	5.732,92
2302	18/12/2017	9.861,50	15	Emprunt	2018	2033	1,546	Fixe	9.861,50		75,38	Fixe non révisa		657,43	149,90
2303	18/12/2017	28.333,20	15	Emprunt	2018	2033	1,546	Fixe	28.333,20		216,58	Fixe non révisa		1.888,88	430,72
2304	18/12/2017	104.180,04	20	Emprunt	2018	2038	1,829	Fixe	104.180,04		942,14	Fixe non révisa		5.209,00	1.881,62
2305	18/12/2017	577.427,79	20	Emprunt	2018	2038	1,829	Fixe	577.427,79		5.221,90	Fixe non révisa		28.871,38	10.429,13
2306	18/12/2017	569.272,27	20	Emprunt	2018	2038	1,829	Fixe	569.272,27		5.148,15	Fixe non révisa		28.463,61	10.281,83
2307	18/12/2017	485.963,27	20	Emprunt	2018	2038	1,829	Fixe	485.963,27		4.394,75	Fixe non révisa		24.298,16	8.777,17
2308	18/12/2017	59.972,20	20	Emprunt	2018	2038	1,829	Fixe	59.972,20		542,35	Fixe non révisa		2.998,61	1.083,17
2309	18/12/2017	654.285,74	20	Emprunt	2018	2038	1,829	Fixe	654.285,74		5.916,96	Fixe non révisa		32.714,28	11.817,29
2310	18/12/2017	5.000,00	20	Emprunt	2018	2038	1,829	Fixe	5.000,00		45,21	Fixe non révisa		250,00	90,30
2311	18/12/2017	98.061,57	20	Emprunt	2018	2038	1,829	Fixe	98.061,57		866,80	Fixe non révisa		4.903,07	1.771,12
2312	18/12/2017	339.630,38	20	Emprunt	2018	2038	1,829	Fixe	339.630,38		3.071,40	Fixe non révisa		16.981,51	6.134,18
Total Belplus									129.441.597,32					9.660.133,78	
2315	20/12/2018	9.508,24	10	Ouverture crédit	2018	2028			9.508,24						
2316	20/12/2018	623.473,68	20	Ouverture crédit	2018	2038			623.473,68						

Numéro de prêt	Date de délibération	Montant	Durée	Accord Emprunt Ouverture de crédit	Année de consolidation	Année d'échéance	Taux d'intérêt	Nature du taux	Solde	Amortissements	Intérêts	Fréquence des révisions	Date de la prochaine révision	Amortissements dus l'année suivante	Intérêts dus l'année suivante
2317	20/12/2018	53.106,56	20	Ouverture crédit	2018	2038			53.106,56						
2318	20/12/2018	1.184.136,12	15	Ouverture crédit	2018	2033			1.184.136,12						
2319	20/12/2018	27.097,96	10	Ouverture crédit	2018	2028			27.097,96						
2320	20/12/2018	54.766,38	5	Ouverture crédit	2018	2023			54.766,38						
2321	20/12/2018	9.062,70	10	Ouverture crédit	2018	2028			9.062,70						
2322	20/12/2018	100.580,32	10	Ouverture crédit	2018	2028			100.580,32						
2323	20/12/2018	79.545,34	5	Ouverture crédit	2018	2023			79.545,34						
2324	20/12/2018	20.577,39	15	Ouverture crédit	2018	2033			20.577,39						
2325	20/12/2018	52.225,78	15	Ouverture crédit	2018	2033			52.225,78						
2326	20/12/2018	16.516,50	15	Ouverture crédit	2018	2033			16.516,50						
2327	20/12/2018	3.125,91	5	Ouverture crédit	2018	2023			3.125,91						
2328	20/12/2018	12.952,07	10	Ouverture crédit	2018	2028			12.952,07						
2329	20/12/2018	27.481,67	15	Ouverture crédit	2018	2033			27.481,67						
2330	20/12/2018	4.047,45	15	Ouverture crédit	2018	2033			4.047,45						
2331	20/12/2018	32.345,25	15	Ouverture crédit	2018	2033			32.345,25						
2332	20/12/2018	57.537,22	20	Ouverture crédit	2018	2038			57.537,22						
2333	20/12/2018	207.730,87	5	Ouverture crédit	2018	2023			207.730,87						
2334	20/12/2018	13.431,00	20	Ouverture crédit	2018	2038			13.431,00						
2335	20/12/2018	16.451,20	15	Ouverture crédit	2018	2033			16.451,20						
2336	20/12/2018	28.374,50	15	Ouverture crédit	2018	2033			28.374,50						
2337	20/12/2018	5.324,00	20	Ouverture crédit	2018	2038			5.324,00						
2338	20/12/2018	11.805,76	20	Ouverture crédit	2018	2038			11.805,76						
2339	20/12/2018	75.000,00	20	Ouverture crédit	2018	2038			75.000,00						
2340	20/12/2018	10.000,00	20	Ouverture crédit	2018	2038			10.000,00						
2341	20/12/2018	319.108,90	20	Ouverture crédit	2018	2038			319.108,90						
2342	20/12/2018	340.000,00	20	Ouverture crédit	2018	2038			340.000,00						
2343	20/12/2018	6.875,84	20	Ouverture crédit	2018	2038			6.875,84						
2344	20/12/2018	180.000,00	20	Ouverture crédit	2018	2038			180.000,00						
2345	20/12/2018	1.035.230,89	20	Ouverture crédit	2018	2038			1.035.230,89						
2346	20/12/2018	98.229,61	20	Ouverture crédit	2018	2038			98.229,61						
2347	20/12/2018	93.425,30	15	Ouverture crédit	2018	2033			93.425,30						
2348	20/12/2018	1.055.945,79	15	Ouverture crédit	2018	2033			1.055.945,79						
2349	20/12/2018	25.869,95	15	Ouverture crédit	2018	2033			25.869,95						
2350	20/12/2018	1.106.522,78	15	Ouverture crédit	2018	2033			1.106.522,78						
2351	20/12/2018	47.415,56	15	Ouverture crédit	2018	2033			47.415,56						
2352	20/12/2018	4.477,00	15	Ouverture crédit	2018	2033			4.477,00						
2353	20/12/2018	19.630,38	10	Ouverture crédit	2018	2028			19.630,38						
2354	20/12/2018	391.146,70	10	Ouverture crédit	2018	2028			391.146,70						
2355	20/12/2018	3.920.678,70	10	Ouverture crédit	2018	2028			3.920.678,70						
2356	20/12/2018	93.049,00	10	Ouverture crédit	2018	2028			93.049,00						
2357	20/12/2018	23.576,17	5	Ouverture crédit	2018	2023			23.576,17						
2358	20/12/2018	6.916,00	5	Ouverture crédit	2018	2023			6.916,00						
2359	20/12/2018	106.061,01	5	Ouverture crédit	2018	2023			106.061,01						
2360	20/12/2018	447.945,32	5	Ouverture crédit	2018	2023			447.945,32						
Total belifius									12.058.308,77						
8007	FRBRTC	1.620.903,00	20	Emprunt	2011	2031	5	Fixe	1.221.779,29	65.691,89	64.731,19			68.976,49	1.152.802,80
8008	FRBRTC	3.258.000,00	20	Emprunt	2013	2033	5	Fixe	2.713.557,61	119.764,26	142.453,13			125.752,47	135.677,88

Numéro de prêt	Date de délibération	Montant	Durée	Accord Emprunt Ouverture de crédit	Année de consolidation	Année d'échéance	Taux d'intérêt	Nature du taux	Solde	Amortissements	Intérêts	Fréquence des révisions	Date de la prochaine révision	Amortissements dus l'année suivante	Intérêts dus l'année suivante
8009	FRBRTC	1.893.181,00	20	Emprunt	2014	2034	5	Fixe	1.637.709,61	65.929,37	85.655,18			69.225,83	81.885,48
8010	FRBRTC	2.000.000,00	20	Emprunt	2014	2034	5	Fixe	1.739.301,35	73.520,11	90.988,61			73.520,11	86.965,07
8011	FRBRTC	6.200.000,00	20	Emprunt	2015	2035	5	Fixe	5.608.893,52	206.723,20	290.780,84			217.059,36	280.444,68
8012	FRBRTC	7.500.000,00	20	Emprunt	2015	2035	5	Fixe	6.784.951,84	250.068,39	351.751,01			262.571,81	339.247,59
8013	FRBRTC	13.400.000,00	20	Emprunt	2016	2036	5	Fixe	12.569.236,13	425.513,20	649.737,47			446.788,86	623.461,81
8014	FRBRTC	294.072,00	20	Emprunt	2017	2037	5	Fixe	285.178,50	8.893,50	14.703,60			9.338,17	14.258,93
8015	FRBRTC	98.760,20	20	Emprunt	2017	2037	5	Fixe	95.773,44	2.986,78	4.938,01			3.136,10	4.786,87
8016	FRBRTC	3.789.920,40	20	Emprunt	2017	2037	5	Fixe	3.675.303,40	114.617,00	189.496,02			120.847,85	183.765,17
8017	FRBRTC	1.176.148,80	20	Emprunt	2018	2038	5	Fixe	1.176.148,80					35569,78	
8018	FRBRTC	3.641.256,40	20	Emprunt	2018	2038	5	Fixe	3.641.146,69					110121,01	
Total FRBRTC									41.148.980,18					1.542.407,84	
000030	14/12/1999	330.566,02	20	Emprunt	2000	2020	5,32	Fixe	33.056,62	16.528,30	2.674,56			16.528,30	1.783,04
000031	23/12/1999	485.787,05	20	Emprunt	2000	2020	5,32	Fixe	49.578,75	24.789,35	3.337,29			24.789,35	2.000,18
0000100	17/09/2003	767.052,00	20	Emprunt	2003	2023	5,59	Fixe	191.763,00	38.352,60	12.323,08			38.352,60	10.179,17
0000111	30/12/2003	454.476,00	20	Emprunt	2003	2023	2,074	Variable	113.619,00	22.723,80	2.827,75		Décennale	22.723,80	2.356,45
0000146	10/08/2004	475.000,00	20	Emprunt	2004	2024	1,298	Fixe	142.500,00	23.750,00	2.080,22			23.750,00	1.771,94
0000147	10/08/2004	1.360.000,00	20	Emprunt	2004	2024	5,63	Fixe	408.000,00	68.000,00	25.833,84			68.000,00	22.005,43
0000149	7/12/2004	234.470,00	20	Emprunt	2004	2024	5,63	Fixe	70.341,00	11.723,50	4.620,23			11.723,50	3.960,19
0000178	8/11/2005	271.652,00	20	Emprunt	2005	2025	3,552	Variable	117.271,28	14.522,46	825,02		Décennale	15.036,29	734,12
0000179	8/11/2005	1.900.000,00	20	Emprunt	2006	2026	4,185	Variable	949.490,87	98.256,88	0,00		Semestrielle	102.366,93	0,00
0000182	27/01/2006	1.008.319,00	20	Emprunt	2006	2026	4,027	Fixe	51.919,66	51.919,66	20.115,46			53.430,97	17.994,15
0000196	15/02/2006	284.660,00	20	Emprunt	2006	2026	3,641	Variable	473.626,15	14.702,75	459,47		Décennale	15.236,08	410,68
0000209	24/03/2006	480.633,00	20	Emprunt	2006	2026	3,806	Variable	226.105,75	23.802,96	721,44		Décennale	24.708,91	645,30
0000212	14/06/2006	287.440,00	20	Emprunt	2006	2026	4,098	Variable	143.058,81	14.862,66	0,00		Semestrielle	15.471,73	0,00
0000215	14/07/2006	472.800,00	20	Emprunt	2006	2026	4,275	Variable	237.265,91	24.453,36	0,00		Trimestrielle	25.498,75	0,00
0000216	14/07/2006	259.250,00	20	Emprunt	2006	2026	4,275	Variable	130.099,80	13.408,49	0,00		Trimestrielle	13.981,70	0,00
0000217	27/07/2006	726.800,00	20	Emprunt	2006	2026	4,13	Variable	362.271,69	27.582,66	0,00		Trimestrielle	39.134,82	0,00
Total Fortis									3.786.672,43					510.739,73	
total général									186.435.558,70					11.713.281,35	

SUBSIDES AUX ASBL

Subsides aux ASBL

Article	Dénomination du bénéficiaire du subside	Montant prévu au budget	Montant attribué
1040/332-01	FORUM EUROPEEN POUR LA SECURITE URBAINE	2.650,00	2.650,00
1040/332-01	ASSOCIATION DES VILLES ET DES COMMUNES DE BXL BRULOCALIS	128.452,80	128.452,80
1040/332-01	CONFERENCE DES BOURGMESTRES	2.389,17	2.389,17
1053/332-02	BIEN OU BIEN	1.220,69	1.220,69
1053/332-02	PRODUCTIONS ASSOCIEES (SMARTBE)	1.000,00	1.000,00
1053/332-02	LES AMIS DE LA MORALE LAIQUE (AML)	2.000,00	2.000,00
1053/332-02	ALMA DEL SUR	2.000,00	2.000,00
1053/332-02	MARCHE A SUIVRE	500	500
1054/332-02	LES AMIS DE LA MORALE LAIQUE (AML)	16.200,00	16.200,00
1054/332-02	CCMM (conseil consultatif)	31.500,00	31.500,00
1055/332-02	GEMEENSCHAPCENTRUM DE VAARTKAPOEN	500	500
1055/332-02	ZINNEKE	2.500,00	2.500,00
1055/332-02	AUTRE CHOSE	500	500
1055/332-02	COLLECTIF DES BEGUINES	625	625
1055/332-02	L'EPICERIE - BAB EL HANOUT	1.000,00	1.000,00
1055/332-02	HORIZONS	500	500
1500/332-02	BELGIAN EQUITY EDUCATION MOVEMENT	800	800
1500/332-02	JEUNES COUTRIERE DE MBOUR	2.000,00	2.000,00
1500/332-02	SHOTO KC MOLENBEEK	500	500
1500/332-02	GEMEENSCHAPCENTRUM DE VAARTKAPOEN	500	500
1500/332-02	ARNIBEL	500	500
1500/332-02	CCM ASBL (CENTRE COMMUNAUTAIRE MARITIME)	200	200
1500/332-02	SOUFFLE D'ESPOIR	1.000,00	1.000,00
1500/332-02	ACTION ET DIALOGUE BRUXELLES	500	500
1500/332-02	ACADEMY TIGER CLUB	500	500
1500/332-02	FEDERATION DES ESPOIRS D'AL HOCEIMA (LA CARAVANE DU SAVOIR)	600	600
1500/332-02	POLE JEUNESSE	500	500
1500/332-02	SPINA-BIFIDA'S ACTION BELGO AFRICA	500	500

3000/332-01	LE FORUM BELGE POUR LA PREVENTION ET LA SECURITE URBAINE	7.712,97	7.712,97	7.712,97
3000/332-02	TRANSIT	14.808,66	14.808,66	14.808,66
3000/332-02	DUNE	13.000,00	13.000,00	13.000,00
3000/332-02	TRANSIT	14.808,66	14.808,66	14.808,66
4100/332-02	ECOLE DE CIRQUE DE BRUXELLES	3.850,00	3.850,00	3.850,00
5610/332-02	MOLENBECCA	1.000,00	1.000,00	1.000,00
7010/332-02	POUVOIR ORGANISATEUR PLURIEL	55.000,00	55.000,00	55.000,00
7220/332-02	M O V E (L E S)	32.776,94	32.776,94	32.776,94
7220/332-02	M O V E (L E S)	32.776,95	32.776,95	32.776,95
7220/332-02	M O V E (L E S)	26.683,43	26.683,43	26.683,43
7220/332-02	M O V E (L E S)	26.683,43	26.683,43	26.683,43
7220/332-02	M O V E (L E S)	26.683,43	26.683,43	26.683,43
7220/332-02	M O V E (L E S)	26.683,43	26.683,43	26.683,43
7220/332-02	M O V E (L E S)	26.683,43	26.683,43	26.683,43
7220/332-02	M O V E (L E S)	26.683,43	26.683,43	26.683,43
7220/332-02	M O V E (L E S)	26.682,84	26.682,84	26.682,84
7220/332-02	M O V E (L E S)	26.682,83	26.682,83	26.682,83
7610/332-02	L'AMICALE DE L'ATHENEE SERGE CREUZ	2.000,00	2.000,00	2.000,00
7610/332-02	FOYER DES JEUNES (DAR EL AMAL)	935,76	935,76	935,76
7610/332-02	DAR AL AMAL	935,76	935,76	935,76
7610/332-02	110e UNITE SCOUT	935,76	935,76	935,76
7610/332-02	URBAN COMPANY (Nabil Fallah)	935,76	935,76	935,76
7610/332-02	TALENTED YOUTH NETWORK (TYN)	935,76	935,76	935,76
7610/332-02	SCOUTS EN GIDSEN MOLENBEEK (SCOGIMO)	935,76	935,76	935,76
7610/332-02	LA PORTE VERTE - SNIJBOONTJE	935,76	935,76	935,76
7610/332-02	SAINTE CHARLES BORROMEE - FABRIQUE D'EGLISE	935,76	935,76	935,76
7610/332-02	L'ORANGER	935,76	935,76	935,76
7610/332-02	MOLENROM	935,76	935,76	935,76
7610/332-02	NOTRE COIN DE QUARTIER	935,76	935,76	935,76
7610/332-02	LA GOUTTE D'HUILE	935,76	935,76	935,76
7610/332-02	ZONDER HANDEN	935,76	935,76	935,76

7610/332-02	D'BROEL CENTRUM WEST	935,76	935,76
7610/332-02	CHIRO JIJPEKE	935,76	935,76
7610/332-02	COLLECTIF DES HABITANTS MACTENS	935,76	935,76
7610/332-02	ASSOCIATION CULTURELLE BELGO MOLDAVE CASA MARE	935,76	935,76
7610/332-02	BRUSSELS TOP TEAM	935,76	935,76
7610/332-02	L'EPICERIE - BAB EL HANOUT	935,76	935,76
7610/332-02	ATOUTS JEUNES	935,76	935,76
7610/332-02	ASSOCIATION DE LA JEUNESSE MOLENBEEKOIS	935,76	935,76
7610/332-02	ASSOCIATION DES JEUNES MAROCAINS	935,76	935,76
7610/332-02	AIT ZEKRI - BELGIQUE	935,76	935,76
7610/332-02	ACTION ET DIALOGUE BRUXELLES	935,76	935,76
7610/332-02	ASSOCIATION BRUXELLOISE D'ENTRAIDE ET DE FORMATIONS - ABEF	935,76	935,76
7610/332-02	LES AMIS DE LA 99ème	935,76	935,76
7610/332-02	L'EPICERIE - BAB EL HANOUT	1.000,00	1.000,00
7610/332-02	MOLENROM	1.500,00	1.500,00
7610/332-02	AJM - VMJ KARATE	1.500,00	1.500,00
7610/332-02	LA J	1.500,00	1.500,00
7610/332-02	LA RUE	870	870
7610/332-02	TALENTED YOUTH NETWORK (TYN)	200	200
7610/332-02	MA DREAM TEAM	1.500,00	1.500,00
7610/332-02	NOMAD'S PROD	1.000,00	1.000,00
7610/332-02	COLLECTIF DES BEGUINES	1.250,00	1.250,00
7610/332-02	AMO (Atouts Jeunes)	1.500,00	1.500,00
7610/332-02	LES ERUDITS	750	750
7610/332-02	COLLECTIF RESONANCES	500	500
7610/332-02	SAINT CHARLES BORROMEE - FABRIQUE D'EGLISE	600	600
7610/332-02	MARCHE A SUIVRE	500	500
7620/332-02	CENTRE DE PROMOTION DE L'AUTO EMPLOI DES JEUNES	465	465
7620/332-02	MOLEN BESACE	600	600
7620/332-02	LES ATELIERS DE L'ACADEMIE DES ARTS VISUELS DE MOLENBEEK	450	450
7620/332-02	ROYAL PHOTO-CLUB GERMINAL - BRACKMAN Christian	560	560
7620/332-02	MOLENBECCA	760	760
7620/332-02	CERCLE ROYAL DES ANCIENS	810	810

7620/332-02	FAMIL		810	810
7620/332-02	BULLES PRODUCTIONS		5.400,00	5.400,00
7620/332-02	NOVA		400	400
7620/332-02	LAB		500	500
7620/332-02	COLLECTIF DES BEGUINES		625	625
7620/332-02	RAS EL HANOUT		500	500
7621/332-02	MOCA		5.000,00	5.000,00
7621/332-02	FEMIMA MOLENBEEK: PARELS		300	300
7621/332-02	DAVIDSFONDS - TRAVERS FREDDY		250	250
7621/332-02	DANSCENTRUM JETTE		400	400
7621/332-02	LES ALBELGES		300	300
7621/332-02	LA PORTE VERTE - SNIJBOONTJE		300	300
7621/332-02	VERRIJZENISKOOR PALOKE		100	100
7621/332-02	MOLENBECCA		250	250
7621/332-02	FEDOS SINT-KAREL MOLENBEEK		100	100
7621/332-02	WEST-IN MOLENBEEK		100	100
7621/332-02	VIEF SENIORENKNOOPPUNT MOLENBEEK		100	100
7621/332-02	ZONDER HANDEN		500	500
7624/332-02	PROMOUVOIR LES CULTURES A MOLENBEEK		9.000,00	9.000,00
7626/332-02	CCM ASBL (CENTRE COMMUNAUTAIRE MARITIME)		13.500,00	13.500,00
7626/332-02	CCM ASBL (CENTRE COMMUNAUTAIRE MARITIME)		26.000,00	26.000,00
7630/332-02	COMITE DE QUARTIER LE MARITIME (MAHIEUX JEAN-LOUIS)		500	500
7630/332-02	UFAC 40-45 de BRUXELLES-OUEST		500	500
7630/332-02	POUVOIR ORGANISATEUR PLURIEL		250	250
7630/332-02	BRUSSELS ELECTRONIC MARATHON		500	500
7630/332-02	ECOLE PLURIELLE KARREVELD		250	250
7630/332-02	DUEL PRODUCTIONS - HUGUES NAVEZ		1.000,00	1.000,00
7640/332-02	ESPOIR MOLENBEEK		1.000,00	1.000,00
7640/332-02	MOLENSPORT		2.000,00	2.000,00
7640/332-02	BRUSSELS TOP TEAM		650	650
7640/332-02	AVENIR SPORTIF ACADEMIE MOLENBEEK		2.321,00	2.321,00
7640/332-02	RWDM Academy		3.726,00	3.726,00
7640/332-02	YADSLIM SHOTO KYOKUSHIN CENTER		1.909,00	1.909,00

7640/332-02	TENNIS CLUB LE CHALET	1.845,00	1.845,00
7640/332-02	SHOTO KC MOLENBEEK	1.338,00	1.338,00
7640/332-02	ROYAL DARING TENNIS HOCKEY CLUB MOLENBEEK	2.378,00	2.378,00
7640/332-02	ROYAL CENTRE d'ACTIVITES SOUS-MARINES	1.656,00	1.656,00
7640/332-02	ANCIENS 13 (BASKET CLUB) DE GREEF	1.980,00	1.980,00
7640/332-02	RELAX-DIVING BRUSSELS	1.186,00	1.186,00
7640/332-02	PIC NIC SPORT	608	608
7640/332-02	M F C CRANDARD (AGOUN Mohamed) Mohamed	450	450
7640/332-02	ACADEMIE JEUNESSE MOLENBEEK	4.601,00	4.601,00
7640/332-02	GYM DANCE MOLENBEEK 2004	1.532,00	1.532,00
7640/332-02	FINAL FX DANCE SCHOOL	1.471,00	1.471,00
7640/332-02	FC MOLENBEEK GIRLS	1.907,00	1.907,00
7640/332-02	ELITES ACADEMY MARTIALS ARTS	2.015,00	2.015,00
7640/332-02	FC COSMOS MOLENBEEK (VANDERVEKEN FRANCOIS)	602	602
7640/332-02	CHAMPION'S ACADEMY	2.573,00	2.573,00
7640/332-02	EVENT'S SOCCER ACADEMY	1.427,00	1.427,00
7640/332-02	CENTRE ROYAL DE NATATION DE BRUXELLES - ATALANTE	4.900,00	4.900,00
7640/332-02	GOLDEN IRIS GALAXY	503	503
7640/332-02	BRUSSELS UNITED (D'HALLUIN Serge) Serge	1.391,00	1.391,00
7640/332-02	BRUSSELS TOP TEAM	1.582,00	1.582,00
7640/332-02	BRUSSELS OUEST PETANQUE CLUB	1.684,00	1.684,00
7640/332-02	BRUSSELS BRAZILIAN JIU JITSU ACADEMY(DE VLAMINCK Bart) Bart	2.967,00	2.967,00
7640/332-02	MOLEM-SPORT - (ATLEMO & FOYER MOLENBEEK)	1.551,00	1.551,00
7640/332-02	BEACH BOYS MOLENBEEK (LEDUC Denis) Denis	1.133,00	1.133,00
7640/332-02	ARC-EN-CIEL C T T (DE RIDDER Dany) Dany	1.412,00	1.412,00
7640/332-02	ACADEMY TIGER CLUB	2.351,00	2.351,00
7640/332-02	TALENTED YOUTH NETWORK (TYN)	500	500
7640/332-02	LEAO DE NORTE	700	700
7640/332-02	BRUSSELS TOP TEAM	1.000,00	1.000,00
7640/332-02	TEAM AZARKAN	1.000,00	1.000,00
7640/332-02	SHOTO KC MOLENBEEK	500	500
7640/332-02	AVENIR SPORTIF ACADEMIE MOLENBEEK	1.000,00	1.000,00
7640/332-02	N.S JIU-JITSU 'YOUZ'	300	300

7640/332-02	MOLENSPORT		1.500,00	1.500,00
7640/332-02	LE PETIT DOME		1.000,00	1.000,00
7640/332-02	CONSEIL CONSULTATIF COMMUNAL DES AINES		1.500,00	1.500,00
7640/332-02	ACADEMY TIGER CLUB		1.500,00	1.500,00
7640/332-02	ASSOCIATION WALLONIE-BRUXELLES DE BASKET-BALL		300	300
7640/332-02	MOLENBEEK MARTIAL ART		500	500
7640/332-02	DANCE4CHILDREN		150	150
7640/332-02	VISION SOLIDAIRE		1.500,00	1.500,00
7640/332-02	CENTRE D'EDUCATION NATIONAL SPORTIF ACADEMY		500	500
7640/332-02	A.M.A. JEUNESSE GYM		500	500
7640/332-02	FINAL FX DANCE SCHOOL		600	600
7640/332-02	BRUSSELS TOP TEAM		1.500,00	1.500,00
7640/332-02	LEAO DE NORTE		800	800
7640/332-02	RWDM Academy		500	500
7640/332-02	PRODUCTIONS ASSOCIEES (SMARTBE)		750	750
7640/332-02	LIGUE D'ENTRAIDE ISLAMIQUE		500	500
7640/332-02	COLLECTIF DES BEGUINES		1.250,00	1.250,00
7640/332-02	COYAKIN BOITSFORT		500	500
7640/332-02	ACADEMY TIGER CLUB		1.500,00	1.500,00
7640/332-02	BEACH BOYS MOLENBEEK (LEDOC Denis) Denis		350	350
7640/332-02	SCARLA		500	500
7640/332-02	RENAISSANCE JIU-JITSU		500	500
7640/332-02	DIAWAAD		500	500
7640/332-02	EVENT'S SOCCER ACADEMY		500	500
7640/332-02	PROJET FOOT		700	700
7640/332-02	ASSOCIATION BELGE DE TOUCH		500	500
7640/332-02	LA GOUTTE D'HUILE		500	500
7640/332-02	TAFERSITE SOLIDARITY IN EUROPE		500	500
7640/332-02	ACADEMIE KARATE BRUXELLES		600	600
7640/332-02	GENERATIONS		500	500
7640/332-02	GOLDEN IRIS GALAXY		600	600
7640/332-02	A G P M (ASSOC. DE GYMNASTIQUE PARASCOLAIRE DE MOLENBEEK)		2.000,00	2.000,00
7640/332-02	TEAM AZARKAN		750	750

7640/332-02	ACADEMIE KARATE BRUXELLES		300	300
7640/332-02	N.S JIU-JITSU 'YOUZ'		500	500
7640/332-02	N.S JIU-JITSU 'YOUZ'		500	500
7640/332-02	M F C CRANDARD (AGOUN Mohamed) Mohamed		100	100
7640/332-02	EXTREME TRAINING CENTER		500	500
7640/332-02	LEAO DE NORTE		300	300
7641/332-02	RWDM Academy	60.000,00		60.000,00
7900/332-02	RESURRECTION - FABRIQUE D'EGLISE	12.211,10		12.211,10
7900/332-02	SAINTE-BARBE - FABRIQUE D'EGLISE	21.494,80		21.494,80
7900/332-02	SAINTE-REMI - FABRIQUE D'EGLISE	53.550,66		53.550,66
7900/332-02	SAINTE-JEAN-BAPTISTE - FABRIQUE D'EGLISE	2.150,28		2.150,28
7900/332-02	SAINTE CHARLES BORROMEE - FABRIQUE D'EGLISE	59.269,10		59.269,10
8320/332-02	GREEN-WORKS	10.000,00		10.000,00
8324/332-02	AMPHORA	3.600,00		3.600,00
8330/332-02	ALPHA - SIGNES	2.000,00		2.000,00
8330/332-02	LUMINA	1.000,00		1.000,00
8330/332-02	CENTRE ARNAUD FRAITEUR	2.600,00		2.600,00
8330/332-02	CHAINE DE L'AMITIE	7.000,00		7.000,00
8330/332-02	ASSOCIATION WALLONIE-BRUXELLES DE BASKET-BALL	250		250
8330/332-02	SPINA-BIFIDA'S ACTION BELGO AFRICA	500		500
8330/332-02	ZONNELIED	600		600
8330/332-02	SUSA - BRUXELLES	1.000,00		1.000,00
8340/332-02	CONSEIL CONSULTATIF COMMUNAL DES AINES	500		500
8340/332-02	S-PLUS BRUSSEL - VRIENDENBOND HERMAN TEIRLINCX Arsène	6.500,00		6.500,00
8340/332-02	DE GRIJZE GEUZEN VZW-MOLENBEEK	700		700
8340/332-02	AMICALE DES PENSIONNES SOCIALISTES	4.000,00		4.000,00
8340/332-02	FEDOS SINT-KAREL MOLENBEEK	4.500,00		4.500,00
8340/332-02	CERCLE ROYAL DES ANCIENS	700		700
8340/332-02	MOCA	2.000,00		2.000,00
8340/332-02	COLLECTIF DES BEGUINES	1.250,00		1.250,00
8420/332-02	M O V E (L E S)	13.500,00		13.500,00
8420/332-02	M O V E (L E S)	169.691,65		169.691,65
8420/332-02	M O V E (L E S)	169.691,66		169.691,66

8441/332-02	LA CRECHE DE LA CITE JOYEUSE	2.916,67	2.916,67	2.916,67
8441/332-02	LA CRECHE DE LA CITE JOYEUSE	2.916,66	2.916,66	2.916,66
8441/332-02	LA CRECHE DE LA CITE JOYEUSE	2.916,67	2.916,67	2.916,67
8442/332-02	OLINA 'MAISON COM.D'ACCUEIL DE L'ENFANCE	56.228,00	56.228,00	56.228,00
8442/332-02	OLINA 'MAISON COM.D'ACCUEIL DE L'ENFANCE	56.228,00	56.228,00	56.228,00
8442/332-02	OLINA 'MAISON COM.D'ACCUEIL DE L'ENFANCE	56.228,00	56.228,00	56.228,00
8442/332-02	OLINA 'MAISON COM.D'ACCUEIL DE L'ENFANCE	56.228,00	56.228,00	56.228,00
8442/332-02	OLINA 'MAISON COM.D'ACCUEIL DE L'ENFANCE	56.228,00	56.228,00	56.228,00
8442/332-02	OLINA 'MAISON COM.D'ACCUEIL DE L'ENFANCE	56.228,00	56.228,00	56.228,00
8442/332-02	OLINA 'MAISON COM.D'ACCUEIL DE L'ENFANCE	56.228,00	56.228,00	56.228,00
8442/332-02	OLINA 'MAISON COM.D'ACCUEIL DE L'ENFANCE	56.228,00	56.228,00	56.228,00
8442/332-02	OLINA 'MAISON COM.D'ACCUEIL DE L'ENFANCE	56.228,00	56.228,00	56.228,00
8442/332-02	OLINA 'MAISON COM.D'ACCUEIL DE L'ENFANCE	54.910,00	54.910,00	54.910,00
8442/332-02	OLINA 'MAISON COM.D'ACCUEIL DE L'ENFANCE	54.910,00	54.910,00	54.910,00
8444/332-02	MOLENKETJES	175.945,65	175.945,65	175.945,65
8444/332-02	MOLENKETJES	175.945,66	175.945,66	175.945,66
8444/332-02	MOLENKETJES	102.854,67	102.854,67	102.854,67
8444/332-02	MOLENKETJES	102.854,67	102.854,67	102.854,67
8444/332-02	MOLENKETJES	102.854,67	102.854,67	102.854,67
8444/332-02	MOLENKETJES	102.854,67	102.854,67	102.854,67
8444/332-02	MOLENKETJES	102.854,67	102.854,67	102.854,67
8444/332-02	MOLENKETJES	102.854,67	102.854,67	102.854,67
8444/332-02	MOLENKETJES	100.416,66	100.416,66	100.416,66
8444/332-02	MOLENKETJES	100.416,67	100.416,67	100.416,67
8490/332-02	LE TRAIT D'UNION	800	800	800
8490/332-02	LA CITE JOYEUSE - LE FOYER DES ORPHELINS	3.500,00	3.500,00	3.500,00
8490/332-02	DE WELVAARTKAPOEN	1.500,00	1.500,00	1.500,00
8490/332-02	SOLIDARITE SAVOIR	500	500	500
8490/332-02	ASSOCIATION ESPOIR POUR PERSONNES HANDICAPEES ET AGEES	400	400	400
8490/332-02	LA PORTE VERTE - SNIJBOONTJE	5.000,00	5.000,00	5.000,00

9221/332-02	MOLENKETJES		-4.125,00	-4.125,00
9221/332-02	MOLENKETJES		-4.125,00	-4.125,00
9221/332-02	M A I S		4.125,00	4.125,00
9221/332-02	M A I S		4.125,00	4.125,00
9221/332-02	MOLENKETJES		4.125,00	4.125,00
9301/332-02	ENERGIES ET RESSOURCES		4.990,25	4.990,25
9301/332-02	NOVA		2.200,00	2.200,00
9304/332-02	JES (JEUJD EN STAD)		13.394,50	13.394,50
9304/332-02	M O V E (L E S)		28.238,61	28.238,61
9304/332-02	M O V E (L E S)		11.865,00	11.865,00
9304/332-02	MISSION LOCALE DE MOLENBEEK		22.950,00	22.950,00
9304/332-02	MOLENBEEK FORMATION		12.600,00	12.600,00
9304/332-02	M O V E (L E S)		976,42	976,42
9304/332-02	MOLENSPORT		5.339,63	5.339,63
9304/332-02	M O V E (L E S)		18.970,00	18.970,00
9304/332-02	JES (JEUJD EN STAD)		136.444,00	136.444,00
9304/332-02	MAISON DE JEUNES 'LAJ'		24.000,00	24.000,00
9304/332-02	M O V E (L E S)		8.130,00	8.130,00
9304/332-02	MOLENBEEK FORMATION		20.000,00	20.000,00
9304/332-02	M O V E (L E S)		200.500,00	200.500,00
9304/332-02	MAISON DE QUARTIER BONNEVIE/BUURTHUIS BONNEVIE		31.000,00	31.000,00
9304/332-02	M O V E (L E S)		97.986,00	97.986,00
9304/332-02	MOLENBEEK FORMATION		30.940,00	30.940,00
9304/332-02	MISSION LOCALE DE MOLENBEEK		56.560,00	56.560,00
9304/332-02	JES (JEUJD EN STAD)		14.000,00	14.000,00
9304/332-02	M O V E (L E S)		18.970,00	18.970,00
9304/332-02	CCM ASBL (CENTRE COMMUNAUTAIRE MARITIME)		21.000,00	21.000,00
9304/332-02	MOLENSPORT		10.500,00	10.500,00
9305/332-02	CENTRE D'ENTREPRISES DE MOLENBEEK		18.000,00	18.000,00
9305/332-02	MISSION LOCALE DE MOLENBEEK		18.000,00	18.000,00
9305/332-02	MISSION LOCALE DE MOLENBEEK		18.000,00	18.000,00
9305/332-02	MISSION LOCALE DE MOLENBEEK		18.000,00	18.000,00

	Total général	7.500.319,30	7.500.319,30
--	---------------	--------------	--------------

PENSIONS

Annexe 4.P.1 Pensions couvertes par le Fonds de Pension Solidarisé - Communes

A. remplir par toutes les communes, sauf Schaerbeek, Saint-Gilles et Woluwe-Saint-Pierre
Molenbeek-Saint-Jean

Commune :

Date d'adhésion au Fond de Pension Solidarisé (ONSS/SFP) :

Organisme de pension (le cas échéant) :

Date du contrat en cours avec l'organisme :

de pension pour l'assurance cotisation (le cas échéant) :

Année N-2	Commune - Pensions solidarisées - données relatives à l'assurance cotisations/à la réserve communale (le cas échéant)										Commune - Pensions solidarisées - données relatives à l'assurance cotisations/à la réserve communale (le cas échéant)									
	Masse salariale des statutaires	Montant de la charge de pension	Taux de cotisation de base effectif	Montant de cotisation ONSS de base (taux réduit)	Taux de responsabilité effectif	Montant de la cotisation de responsabilité l'année précédente	Montant de la cotisation de responsabilité l'année même (système d'avances)	Total en responsabilité	Cotisations versées directement à l'ONSS	Cotisations du personnel communal	Solde de l'assurance cotisations au 01/01*	Cotisations versées à l'organisme de pension* (alimentation de l'assurance cotisation)	Alimentation de la réserve communale (le cas échéant)	Résultat sur l'année de l'ass. cotisations tous frais déduits ((intérêts, bénéfices divers, rentrées diverses - frais sortis) au 31/12*	Solde de l'assurance cotisations au 31/12*					
																A	B	C	D = A * C	E
Code éco 111-01	ONSS / Organisme de pension	ONSS / Organisme de pension	ONSS / Organisme de pension	ONSS / Organisme de pension	ONSS / Organisme de pension	ONSS / Organisme de pension	ONSS / Organisme de pension	ONSS / Organisme de pension	ONSS / Organisme de pension	ONSS / Organisme de pension	ONSS / Organisme de pension	ONSS / Organisme de pension	ONSS / Organisme de pension	ONSS / Organisme de pension	ONSS / Organisme de pension					
13.683.139,65	5.972.816,26	0,42	5.682.652,95	0,50	341.126,03	0,00	341.126,03	0,00	428.966,19	1.026.985,47	2100000	0	0	511797,7	2.611.797,70					
12.891.199,98	6.444.276,98	0,42	5.349.847,99	0,50	428.966,19	0,00	428.966,19	0,00	4.436.231,28	966.840,00	2611797,7	0	0	-1700000	911.797,70					
Estimations de l'organisme de pension ou de l'ONSS																				
Année N (du compte)	12.311.744,89	6.699.789,00	0,42	5.109.374,13	0,50	756.413,55	0,00	756.413,55	4.624.526,92	923.380,87	911.797,70	0,00	0,00	-800.000,00	111.797,70					
Année N+1				0,00			0,00			0,00					0,00					
Année N+2				0,00			0,00			0,00					0,00					
Année N+3				0,00			0,00			0,00					0,00					
Année N+4				0,00			0,00			0,00					0,00					
Année N+5				0,00			0,00			0,00					0,00					
Année N+6				0,00			0,00			0,00					0,00					
Année N+7				0,00			0,00			0,00					0,00					
Année N+8				0,00			0,00			0,00					0,00					
Année N+9				0,00			0,00			0,00					0,00					
Année N+10				0,00			0,00			0,00					0,00					
Année N+11				0,00			0,00			0,00					0,00					
Année N+12				0,00			0,00			0,00					0,00					
Année N+13				0,00			0,00			0,00					0,00					
Année N+14				0,00			0,00			0,00					0,00					
Année N+15				0,00			0,00			0,00					0,00					
Année N+16				0,00			0,00			0,00					0,00					
Année N+17				0,00			0,00			0,00					0,00					
Année N+18				0,00			0,00			0,00					0,00					
Année N+19				0,00			0,00			0,00					0,00					
Année N+20				0,00			0,00			0,00					0,00					

* Au cas où le fonds de pension serait géré avec celui du CPAS, indiquer le total

Annexe 4.P.2 Pensions non couvertes par le Fonds de Pension Solidarisé (mandataires et statutaires) - Communes

A remplir par toutes les communes
Molenbeek-Saint-Jean

Commune :
Organisme de pension (le cas échéant):
Date du contrat en cours avec l'organisme
de pension pour l'assurance pensions (le cas échéant) :

Sources. Les codes économiques suggérés ici ne sont pas forcément ceux utilisés, dans ce cas indiquer le code utilisé.	Commune - Pensions NON solidarisiées - données générales				Commune - Pensions NON solidarisiées - données relatives à l'assurance pensions à la réserve communale (le cas échéant)					
	Masse salariale des mandataires (A)	Masse salariale des statutaires - seulement communes non affiliées (B)	Charges de pension de la Commune	Montant des pensions payées directement aux bénéficiaires (le cas échéant)	Montant des pensions payées à une autre institution (le cas échéant)	Salde de l'assurance pensions/réserve communale au 01/01*	Cotisations versées à l'organisme de pension* (alimentation de l'assurance pension) (le cas échéant)	Alimentation de la réserve communale (le cas échéant)	Résultat sur l'année de l'ass. pensions/réserve propre tous frais déduits ((intérêts, bénéfices divers, rentrées autres sorties) au 31/12*	Soldes de l'ass. pensions/réserve communale au 31/12*
	Code éco 111-04	Code éco 111-01	116-01 ou/et 116-02	Si les pensions sont payées directement aux bénéficiaires en tout ou en partie, ce montant coïncidera avec le montant de la charge de pension (en tout ou en partie)	Si les pensions sont payées via un autre organisme agissant par convention, ce montant coïncidera avec le montant de la charge de pension (en tout ou en partie)	A	B	C	D	E = A + B + C + D
Année N-2	870254,76	13693139,65	130192,74	0	717646,56	15495921,92	0	0	924487,08	16420409,00
Année N-1	887657,16	12891199,98	132797,4	0	626197,51	16420409	0	0	-241318,06	16179090,94
Année N (année du c	899401,61	12311744,89	142594,08	0	491127,22	16179090,94	0	0	-1766863,01	14412227,93
Année N+1										0,00
Année N+2										0,00
Année N+3										0,00
Année N+4										0,00
Année N+5										0,00
Année N+6										0,00
Année N+7										0,00
Année N+8										0,00
Année N+9										0,00
Année N+10										0,00
Année N+11										0,00
Année N+12										0,00
Année N+13										0,00
Année N+14										0,00
Année N+15										0,00
Année N+16										0,00
Année N+17										0,00
Année N+18										0,00
Année N+19										0,00
Année N+20										0,00

* Au cas où le fonds de pension serait géré avec celui du CPAS, indiquer le total

ARTICLE 60

COMMUNE :

	Compte 2018	Budget modifié 2019	Budget 2020	Budget 2021
Nombre moyen mensuel d'art. 6057 par an (ETP)	381,00	410,00	415,00	410,00
dont art. 6057 "économie sociale"	111,00	111,00	111,00	111,00
Art. 6057 mis à disposition de la commune (ETP)	41,00	35,00	35,00	35,00
Art. 6057 mis à disposition du CPAS (ETP)	74,00	68,00	68,00	68,00
Rémunération du personnel art. 6057	11.330.402,69	11.518.550,43	11.779.276,12	11.950.028,56
Traitements (y compris petite de vacances et allocation de fin d'année)	33350/05, 33490/21, 11100/17 et 11200/17	8.773.900,00	8.972.400,00	9.103.940,00
Cotisations patronales versées à l'ONSSAPL	11300/17	21.400,00	21.800,00	21.800,00
Cotisations patronales non-versées à l'ONSSAPL	33305/64	2.478.162,32	2.538.150,42	2.633.688,56
Autres cotisations (assurances, service social collectif, médecine du travail, ...)	134.613,61	135.300,00	137.900,00	138.600,00
Autres interventions dans la rémunération (chèques repas, transport, ...)	97.480,08	50.500,00	51.400,00	52.000,00
Interventions dans le coût de la rémunération des art. 6057	5.980.420,27	6.262.000,00	6.364.000,00	6.468.040,00
Intervention fédérale/régionale	5.479.250,27	5.750.000,00	5.852.000,00	5.956.040,00
dont art. 6057 "économie sociale"	837.992,27	850.000,00	850.000,00	850.000,00
Intervention des utilisateurs	501.170,00	512.000,00	512.000,00	512.000,00
Total des rémunérations à charge des puvinois locaux	2.871.620,16	2.718.500,00	2.819.500,00	2.848.300,00
Montant moyen par art. 6057	7.537,59	6,00	6,00	6,00
Personnel du service ISP (admin - TS - ligne hiérarchique / ETP)	330.256,25	386.883,42	343.600,69	347.036,69
Rémunération du personnel ISP	3.011,99	3.073,16	3.134,62	3.165,97
Coûts indirects (PC, salle, chauffage, etc.)	11,30	11,30	11,30	11,30
Accompagnateurs art. 6057 (ETP)	470.419,52	479.827,36	489.423,62	498.313,17
Rémunération des accompagnateurs	5.674,29	5.787,78	5.903,53	5.967,57
Coûts indirects (PC, salle, chauffage, etc.)	147.762,27	150.717,52	153.731,87	155.269,18
Rémunération	2.006,99	2.045,18	2.090,16	2.131,97
Coûts indirects (PC, salle, chauffage, etc.)	89.674,60	91.468,05	93.297,37	94.230,33
Personnel en charge des RT des art. 6057 (gestion et payroll / ETP)	2,00	2,00	2,00	2,00
Rémunération	89.672,60	91.466,05	93.295,37	94.228,33
Coûts indirects (PC, salle, chauffage, etc.)				
Autres charges (à préciser)				
Autre personnel affecté hors ISP ou RH				
...				
...				
...				
...				
ETP en charge des art. 6057	21,30	21,30	21,30	21,30
Charges totales (hors rémunération des art. 6057)	1.048.809,91	1.069.786,49	1.091.181,85	1.102.114,86

ANNEXES

1. REGLES D'EVALUATION

EVALUATION DES OPERATIONS DE L'EXERCICE

L'évaluation des opérations de l'exercice a été réalisée conformément à la législation en vigueur.

Il convient notamment de noter que les réévaluations ont été établies :

- pour les terrains, sur base du taux de réajustement communiqué par la tutelle. Celui-ci est de 1,7863 pour l'exercice en cours contre 1,7491 pour l'exercice précédent.

Réajustement			
Coëf. N - Coëf. N-1	<u>1,7863</u>	-1,7491	2,13%
Coëf. N-1	1,7491		

- pour les bâtiments, sur base de l'indice ABEX. Celui-ci est de 789 l'exercice en cours contre 767 l'exercice précédent.

Taux du réajustement			
ABEX Ex. N - ABEX Ex N-1	<u>789</u>	-767	2,87%
ABEX Ex N-1	767		

2. STATISTIQUES

	Au terme de l'exercice précédent	Augmentation	Diminution (-)	Au terme de l'exercice
Population au 31 décembre	96398			97067
<u>Personnel communal (hors enseignant)</u>				
Personnel statutaire	293		18	275
Personnel temporaire		12		
Personnel contractuel	702			714
ACS	194		10	184
Autres	17		2	15
TOTAL:	1206	12	30	1188
Voirie (en kms)	77			77
Voirie communale:	61			61
Superficie de la commune en Ha	589			589

	2018	2017
<u>Ecoles communales-Nombres d'élèves inscrits au 1er octobre</u>		
Enseignement gardien et primaire	5555	5844
Enseignement moyen et normal		
Enseignement technique et professionnel	700	700
Enseignement artistique	1319	1319
TOTAL:	7574	7863
<u>Revenu cadastral au 1er janvier de l'exercice antérieur</u>		
Imposable total:		

Renseignements relatifs aux taxes:

Taux des taxes sur le personnel occupé (par personne)
Taux des taxes sur la force motrice (par Kw)
Taux du précompte immobilier (Centime additionnel)
Valeur d'un centime additionnel
Taux de la taxe additionnelle à l'impôt des personnes physiques (%)
Valeur d'un % de la taxe additionnelle à l'impôt des personnes physiques, exprimé en €.

	2018	2017
	3350	3350
	10502	11608
	6,3	6,5
	1071880	1574403