

REGION DE BRUXELLES-CAPITALE

Commune de MOLENBEEK-SAINT-JEAN

Code INS : 21012

Adresse : Rue Comte de Flandre, 20 1080 MOLENBEEK-SAINT-JEAN

**COMPTES ANNUELS DE L'EXERCICE
2017**

comprenant le compte budgétaire, le bilan,
le compte de résultats et l'annexe

REGION DE BRUXELLES-CAPITALE

Commune de MOLENBEEK-SAINT-JEAN

Code INS : 21012

Adresse : Rue Comte de Flandre, 20 1080 MOLENBEEK-SAINT-JEAN

**COMPTES ANNUELS DE L'EXERCICE
2017**

B I L A N

BILAN
ACTIF

ACTIFS IMMOBILISES

	Réf.A.	Codes	Exercice	Exercice précédent
		21/28	413.495.084,73	406.400.662,48
I. Immobilisations incorporelles	A1	21	799.144,33	1.101.722,53
II. Immobilisations corporelles		22/26	343.971.896,38	344.285.821,73
<u>Patrimoine immobilier</u>				
A. Terres et terrains non bâtis	A2	220	25.482.570,60	24.076.367,83
B. Constructions et leurs terrains	A3	221	246.298.151,66	233.448.656,54
C. Voiries	A4	223	41.999.374,14	36.082.587,02
D. Ouvrages d'art	A5	224	66.396,44	67.757,95
E. Cours et plans d'eau	A6	226	0,00	0,00
<u>Patrimoine mobilier</u>				
F. Mobilier, matériel, équipements et signalisation routière	A7/A8	230/3	3.504.563,92	4.266.810,09
G. Patrimoine artistique et mobilier divers	A9	234	1.903.154,51	1.891.183,26
<u>Autres immobilisations corporelles</u>				
H. Immobilisations en cours d'exécution	A10	24	24.717.685,11	44.452.459,04
I. Droits réels d'emphytéoses et superficies	A12	261	0,00	0,00
J. Immobilisations en location-financement	A13	262/3	0,00	0,00
III. Subsidés d'investissements accordés		25	402.597,25	391.512,11
A. Aux entreprises privées	A11	251	0,00	0,00
B. Aux ménages, ASBL et autres organismes	A11	252	45.000,00	0,00
C. A l'Autorité supérieure	A12	254	249.958,78	255.771,77
D. Aux autres pouvoirs publics	A12	256	107.638,47	135.740,34
IV. Promesses de subsidés à recevoir, prêts		A14	53.518.444,64	45.818.603,98
A. Promesse de subsidés à recevoir	A14P1	270/4	53.518.444,64	45.818.603,98
B. Prêts accordés	A14P2	275	0,00	0,00
V. Immobilisations financières		28	14.803.002,13	14.803.002,13
A. Participations et titres à revenus fixes	A15	282/5	14.802.258,45	14.802.258,45
B. Cautionnements versés à plus d'un an	A15	288	743,68	743,68
ACTIFS CIRCULANTS		30/58	80.917.104,64	110.921.968,55
VI. Stocks	A17	301	0,00	0,00
VII. Créances à un an au plus		40/42	47.263.588,34	76.437.878,19
A. Débiteurs	A18	40	13.979.468,96	14.336.516,81
B. Autres créances		41	33.028.085,14	61.850.905,46
1. T.V.A. et taxes additionnelles	A18	411/2	4.207.304,73	15.959.556,13
2. Subsidés, dons et legs et emprunts	A18	413	28.083.980,10	45.200.172,19
3. Intérêts, dividendes et ristournes	A19	415	33.016,59	222.093,06
4. Créances diverses	A19	416/9-461	703.783,72	469.084,08
C. Récupérations des remboursements d'emprunts		4251	256.034,24	250.455,92
D. Récupération des prêts		425/8	0,00	0,00
VIII. Opérations pour compte de tiers		48/A		
IX. Comptes financiers		55/58	29.732.625,53	30.340.108,56
A. Placements de trésorerie à un an au plus	A19	553	67,60	67,60
B. Valeurs disponibles	A19	55	31.034.140,56	30.384.425,71
C. Paiements en cours	A19	56/8	-1.301.582,63	-44.384,75
X. Comptes de régularisation et d'attente	A20	49/A	3.920.890,77	4.143.981,80
TOTAL DE L'ACTIF		21/58	494.412.189,37	517.322.631,03

BILAN**PASSIF****FONDS PROPRES**

	Réf.A.	Codes	Exercice	Exercice précédent
		10/16	273.182.104,03	240.229.834,22
I'. Capital	A20	10	51.961.029,03	51.961.029,03
II'. Résultats capitalisés	A20	12	46.848.359,21	46.848.359,21
III'. Résultats reportés		13	-19.159.069,30	-27.614.810,26
A'. Des exercices antérieurs.....		1301	-26.341.718,72	-6.310.948,07
B'. De l'exercice précédent.....		1302	-1.273.091,54	-20.030.770,65
C'. Du dernier exercice.....		1303	8.455.740,96	-1.273.091,54
IV'. Réserves		14	23.649.200,32	11.495.921,40
A'. Fonds de réserve ordinaire.....	A21	14104	4.812.589,70	991.562,62
B'. Fonds de réserve extraordinaire	A21	14105	18.836.610,62	10.504.358,78
C'. Fonds de subsides d'investissement	A21	14106	0,00	0,00
V'. Subsides d'investissement, dons et legs reçus		15	166.868.084,77	157.539.334,84
A'. Des entreprises privées	A21	151	3.387.928,51	3.351.849,77
B'. Des ménages, des A.S.B.L. et autres organismes	A21	152	136.500,00	141.750,00
C'. De l'Autorité supérieure	A21	154	160.577.029,50	151.131.357,08
D'. Des autres pouvoirs publics	A21	156	2.766.626,76	2.914.377,99
VI'. Provisions pour risques et charges		16	3.014.500,00	0,00
		17/49	221.230.085,34	277.092.796,81
VII'. Dettes à plus d'un an		17	169.559.954,44	169.005.158,98
A'. Emprunts à charge de la commune	A22	171/5	165.175.183,57	164.414.838,22
B'. Emprunts à charge de l'Autorité supérieure.....	A22	1714	4.384.770,87	4.590.320,76
C'. Emprunts à charge de tiers	A22	172	0,00	0,00
D'. Dettes de location-financement.....	A22	174	0,00	0,00
E'.....	A22			
F'. Dettes diverses à plus d'un an.....	A22	177	0,00	0,00
G'. Garanties reçues à plus d'un an.....	A22	178	0,00	0,00
VIII'. Dettes à un an au plus		43/6	49.304.879,24	106.332.614,24
A'. Dettes financières.....		43	40.832.823,96	88.563.898,60
1'. Remboursements d'emprunts		435	11.167.699,07	10.955.277,08
2'. Charges financières des emprunts		436	1.610.076,28	1.553.572,91
3'. Dettes sur comptes-courants.....		433	28.055.048,61	76.055.048,61
B'. Dettes commerciales		44	6.088.156,55	9.417.798,37
C'. Dettes fiscales, salariales et sociales	A23	45	1.008.684,01	5.433.124,45
D'. Dettes diverses		464/7/9	1.375.214,72	2.917.792,82
IX'. Opérations pour compte de tiers		48/P	173,21	173,21
X'. Comptes de régularisation et d'attente	A23	49/P	2.365.078,45	1.754.850,38
TOTAL DU PASSIF		10/49	494.412.189,37	517.322.631,03

REGION DE BRUXELLES CAPITALE

Commune de MOLENBEEK-SAINT-JEAN

Code INS : 21012

Adresse : Rue Comte de Flandre, 20 1080 MOLENBEEK-SAINT-JEAN

**COMPTES ANNUELS DE L'EXERCICE
2017**

COMPTE de RESULTATS

COMPTE DE RESULTATS

	Réf.A.	Codes	Exercice	Exercice précédent
I. Charges courantes	A24			
A. Achats de matières		60	1.568.757,71	1.472.638,50
B. Services et biens d'exploitation		61	9.305.907,17	9.215.432,95
C. Frais de personnel		62	80.554.598,59	78.607.089,07
D. Subsidés d'exploitation accordés		63	57.631.661,59	57.790.594,53
E. Remboursements des emprunts		64	9.733.301,94	8.411.631,04
F. Charges financières		65	5.672.387,60	4.690.393,44
a. Charges financières des emprunts		651/6	5.403.270,59	4.588.456,59
b. Charges financières diverses		657	154.750,12	100.103,68
c. Frais de la gestion financière		658	114.366,89	1.833,17
II. Sous-total (charges courantes)		60/65	164.466.614,60	160.187.779,53
III. Boni courant (II' - II)			19.785.285,85	3.036.831,94
IV. Charges résultant de la variation normale des valeurs de bilan, redressements et provisions				
A. Dotations aux amortissements		660	16.076.841,74	14.985.513,07
B. Réductions annuelles de valeurs		661	0,00	0,00
C. Réductions et variations des stocks		662/4	0,00	0,00
D. Redressement des récupérations des remboursements d'emprunts		665	201.381,21	195.726,04
E. Provisions pour risques et charges		666	3.014.500,00	0,00
F. Dotations aux amortissements des subsides d'investissement accordés		667	38.914,86	53.614,96
V. Sous-total (charges non décaissées)		66	19.331.637,81	15.234.854,07
VI. Total des charges d'exploitation (II + V)		60/66	183.798.252,41	175.422.633,60
VII. Boni d'exploitation (VI' - VI)			23.170.647,29	4.793.353,58
VIII. Charges exceptionnelles	A25			
A. Du service ordinaire		671	3.087.200,22	1.628.357,74
B. Du service extraordinaire		672	1.876.834,50	487.100,55
C. Charges exceptionnelles non budgétées		673	0,00	1.887.142,44
Sous-total (charges exceptionnelles)		67	4.964.034,72	4.002.600,73
IX. Dotations aux réserves				
A. Du service ordinaire		685	4.768.244,00	1.816.419,15
B. Du service extraordinaire		686	10.767.708,34	26.868.934,00
Sous-total des dotations aux réserves		68	15.535.952,34	28.685.353,15
X. Total des charges exceptionnelles et des dotations aux réserves (VIII + IX)		67/68	20.499.987,06	32.687.953,88
XI. Boni exceptionnel (X' - X)			0,00	0,00
XII. Total des charges (VI + X)			204.298.239,47	208.110.587,48
XIII. Boni de l'exercice (XII' - XII)			8.455.740,96	0,00
XIV. Affectation des bonis (XIII)				
A. Boni d'exploitation à reporter au bilan		69201	23.170.647,29	4.793.353,58
B. Boni exceptionnel à reporter au bilan		69202	0,00	0,00
Sous-total (affectation des résultats)		69	23.170.647,29	4.793.353,58
XV. Contrôle de balance (XII + XIV = XV')			227.468.886,76	212.903.941,06
			0,00	0,00

COMPTE DE RESULTATS

	Réf.A.	Codes	Exercice	Exercice précédent
I'. Produits courants	A26			
A' Produits de la fiscalité		70	58.565.278,08	53.029.121,91
B' Produits d'exploitation		71	7.869.080,41	8.053.613,39
C' Subsidés d'exploitation reçus et récupérations des charges de personnel		72/73	111.395.304,43	98.780.762,82
1. Contributions dans les charges de traitements ...		72	64.944,48	63.670,80
2. Subsidés d'exploitation		73	111.330.359,95	98.717.092,02
D' Récupération des remboursements d'emprunts		74	201.381,21	195.726,04
E' Produits financiers		75	6.220.856,32	3.165.387,31
a' Récupération des charges financières des emprunts et des prêts accordés		751/5	134.112,70	326.585,51
b' Produits financiers divers		754/7	6.086.743,62	2.838.801,80
II'. Sous-total (produits courants)		70/75	184.251.900,45	163.224.611,47
III'. Mali courant (II - II')			0,00	0,00
IV'. Produits résultant de la variation normale des valeurs de bilan, redressements, travaux internes				
A' Plus-values annuelles		761	4.995.915,95	1.711.963,60
B' Variations des stocks		764	0,00	0,00
C' Redressement des cptes des remb. des emprunts		765	9.733.301,94	8.411.631,04
D' Réductions des subsidés d'investissement, des dons et legs obtenus		767	7.987.781,36	6.867.781,07
E' Travaux internes passés à l'immobilisé		769	0,00	0,00
V'. Sous-total (produits non encaissés)		76	22.716.999,25	16.991.375,71
VI'. Total des produits d'exploitation (II' + V')		70/76	206.968.899,70	180.215.987,18
VII'. Mali d'exploitation (VI - VI')			0,00	0,00
VIII'. Produits exceptionnels	A27			
A' Du service ordinaire		771	449.199,09	279.115,84
B' Du service extraordinaire		772	1.953.208,22	54.143,79
C' Produits exceptionnels non budgétés		773	0,00	0,00
Sous-total (produits exceptionnels)		77	2.402.407,31	333.259,63
IX'. Prélèvements sur les réserves				
A' Du service ordinaire		785	765.216,92	15.637.973,22
B' Du service extraordinaire		786	2.617.456,50	10.650.275,91
Sous-total des prélèvements sur réserves		78	3.382.673,42	26.288.249,13
X'. Total des produits exceptionnels et des prélèvements sur réserves (VIII' + IX')		77/78	5.785.080,73	26.621.508,76
XI'. Mali exceptionnel (X - X')			14.714.906,33	6.066.445,12
XII'. Total des produits (VI' + X')			212.753.980,43	206.837.495,94
XIII'. Mali de l'exercice (XII - XII')			0,00	1.273.091,54
XIV'. Affectation des malis (XIII')				
A' Mali d'exploitation à reporter au bilan		79201	0,00	0,00
B' Mali exceptionnel à reporter au bilan		79202	14.714.906,33	6.066.445,12
Sous-total (affectation des résultats)		79	14.714.906,33	6.066.445,12
XV'. Contrôle de balance (XII' + XIV' = XV')			227.468.886,76	212.903.941,06
			0,00	0,00

REGION DE BRUXELLES-CAPITALE

Commune de MOLENBEEK-SAINT-JEAN

Code INS : 21012

Adresse : Rue Comte de Flandre, 20 1080 MOLENBEEK-SAINT-JEAN

**COMPTES ANNUELS DE L'EXERCICE
2017**

L'ANNEXE

L'annexe

TABLE DES MATIERES

	Page
ANNEXE	
Actif	
Immobilisations incorporelles	A-1
Terres et terrains non bâtis	A-2
	Rubrique 220
	Comptes 2201 à 2209
	A.-2/1 A-2/3
Constructions et leurs terrains	A-3
	Rubrique 221
	Comptes 2211 à 2219
	A-3/1 A-3/2 A-3/3
Voirie	A-4
	Rubrique 223
	Comptes 2231 à 2239
	A-4/1 A-4/2 A-4/3
Ouvrages d'art	A-5
	Rubrique 224
Cours et plans d'eau	A-6
	Rubrique 226
Mobilier, matériel, équipements	A-7 A-8
	Rubriques 230 à 233
	Comptes 2301 à 2319
	A-7/1 A-7/2
	Comptes 2321 à 2331
	A-8/1 A-8/2 A-8/3
Patrimoine artistique et divers	A-9
Immobilisations en cours d'exécution	A-10
	Rubrique 24
	A10/1 A10/2 A10/3 A1C
Détail des immobilisations en cours d'exécution	
Subsides d'investissement accordés en capital (secteur privé)	A-11
	Rubriques 251-2
Subsides d'investissement accordés en capital (secteur public)	A-12
	Rubriques 254 à 6
Droits réels sur biens immobilisés en emphytéoses, droits de superficie	A-12
	Rubrique 261
Biens détenus en location-financement	A-13
	Rubriques 262/3
	Comptes 2631 à 2633
	A-13/1 A-13/2
Promesses de subsides à recevoir, prêts	A-14
	Rubrique 27
	Comptes 2704 à 2756
	A-14/1 A-14/2
Participations	A-15
	Rubriques 282 à 5
Détail des participations	A-16
Cautionnements à plus d'un an en espèces	A-15
	Rubrique 288
Stocks	A-17
	Rubrique 3
	Comptes 30111 à 30140
Débiteurs	A-17/1
TVA, taxes et impôts à recevoir	A-18
	Rubrique 40
Subsides, dons, legs et emprunts	A-18
	Rubriques 411 à 412
Intérêts et dividendes	A-18
	Rubrique 413
Créances diverses	A-19
	Rubrique 415
Intercommunales et avances	A-19
	Rubriques 416 à 418
Placements de trésorerie à un an au plus	A-19
	Rubriques 419 / 461
Institutions financières et caisse	A-19
	Rubrique 553
Comptes de régularisation d'actif	A-19
	Rubrique 55
	Rubrique 490
	A-20
Passif	
Etat du capital initial	A-20
Résultats capitalisés	A-20
	Rubrique 10
Réserves	A-21
	Rubrique 12
Subsides d'investissement, dons et legs reçus	A-21
	Rubrique 14
Provisions pour risques et charges	A-21
	Rubrique 15
Evolution des dettes financières	A-22
	Rubrique 16
Dettes fiscales, salariales et sociales	A-22
	Rubrique 17
Comptes de régularisation du passif	A-23
	Rubrique 45
	Rubrique 491
	A-23
Compte de résultats	
Charges courantes	A-24
	Rubriques 61 à 65
Charges exceptionnelles	A-25
	Rubriques 671 à 673
Produits courants	A-26
	Rubriques 70 à 75
Produits exceptionnels	A-27
	Rubriques 771 à 773
Droits et engagements hors bilan	A-28
Règles d'évaluation	A-29
Statistiques	A-30

21. IMMOBILISATIONS INCORPORELLES

	Codes	Plans et études		TOTAL Plans et études (rubrique 214)
		1 <i>(compte 2141)</i>	2 <i>(compte 2142)</i>	
a) Valeur d'acquisition	1			
Au terme de l'exercice précédent	8001	13.489.044,58	0,00	13.489.044,58
Mutations de l'exercice				
. Acquisitions (+)	8002	0,00		0,00
. Cessions et désaffectatio (-)	8003			0,00
. Transferts d'une rubrique (+)(-)	8004	320.788,88	0,00	320.788,88
Au terme de l'exercice	8005	13.809.833,46	0,00	13.809.833,46
e) Amortissements annuels	8			
Au terme de l'exercice précédent	8006	12.387.322,05	0,00	12.387.322,05
Mutations de l'exercice				
. Actés (+)	8007	623.367,08	0,00	623.367,08
. Annulés à la suite de ces (-)	8008	0,00		0,00
. Transférés d'une rubrique (+)(-)	8009	0,00	0,00	0,00
Au terme de l'exercice	8010	13.010.689,13	0,00	13.010.689,13
g) Valeur comptable nette au terr	8011	799.144,33	0,00	799.144,33

220. TERRES ET TERRAINS NON BATIS

	Codes	Total terres & terrains (rubrique 220)
		0
a) Valeur d'acquisition	1	
Au terme de l'exercice précédent	8012	14.115.412,05
Mutations de l'exercice		
. Acquisitions	8013	0,00
. Cessions et désaffectation (-)	8014	-4.491,46
. Transferts d'une rubrique (+)(-)	8015	0,00
Au terme de l'exercice	8016	14.110.920,59
b) Equipement et maintenance extraordinaire	2	
Au terme de l'exercice précédent	8017	10.285.283,71
Mutations de l'exercice		
. Acquisitions	8018	0,00
. Cessions et désaffectation (-)	8019	0,00
. Transferts d'une rubrique (+)(-)	8020	1.481.568,46
Au terme de l'exercice	8021	11.766.852,17
c) Réévaluations annuelles	6	
Au terme de l'exercice précédent	8022	7.031.761,94
Mutations de l'exercice		
. Actées	8023	414.466,60
. Annulées à la suite de ces (-)	8024	0,00
. Transférées d'une rubrique (+)(-)	8025	0,00
Au terme de l'exercice	8026	7.446.228,54
d) Réévaluations exceptionnelles	7	
Au terme de l'exercice précédent	8027	0,00
Mutations de l'exercice		
. Actés	8028	0,00
. Annulés à la suite de ces (-)	8029	0,00
. Transférés d'une rubrique (+)(-)	8030	0,00
Au terme de l'exercice	8031	0,00
f) Amortissements de maintenance extraordinaire	9	
Au terme de l'exercice précédent	8032	7.356.089,87
Mutations de l'exercice		
. Actés	8033	485.340,83
. Annulés à la suite de ces (-)	8034	0,00
. Transférés d'une rubrique (+)(-)	8035	0,00
Au terme de l'exercice	8036	7.841.430,70
g) Valeur comptable nette au terme de l'exercice	8037	25.482.570,60

220. TERRES ET TERRAINS NON BATIS (suite)

	Codes	Terres agricoles (compte 2201)		Terrains à bâtir non bâtis (compte 2202)		Terrains industriels (compte 2203)	
		1	2	3	4		
a) Valeur d'acquisition	1						
Au terme de l'exercice précédent	8012	0,00	7.370.134,51	0,00			
Mutations de l'exercice							
. Acquisitions (+)	8013	0,00	0,00	0,00			
. Cessions et désaffectations (-)	8014	0,00	-4.491,46	0,00			
. Transferts d'une rubrique à une autre (+)(-)	8015	0,00	0,00	0,00			
Au terme de l'exercice	8016	0,00	7.365.643,05	0,00			
b) Equipement et maintenance extraordinaire	2						
Au terme de l'exercice précédent	8017	0,00	0,00	0,00			
Mutations de l'exercice							
. Acquisitions (+)	8018	0,00	0,00	0,00			
. Cessions et désaffectations (-)	8019	0,00	0,00	0,00			
. Transferts d'une rubrique à une autre (+)(-)	8020	0,00	0,00	0,00			
Au terme de l'exercice	8021	0,00	0,00	0,00			
c) Réévaluations annuelles	6						
Au terme de l'exercice précédent	8022	0,00	3.140.498,16	0,00			
Mutations de l'exercice							
. Actées (+)	8023	0,00	204.873,46	0,00			
. Annulées à la suite de cessions et désaffe (-)	8024	0,00	0,00	0,00			
. Transférées d'une rubrique à une autre ... (+)(-)	8025	0,00	0,00	0,00			
Au terme de l'exercice	8026	0,00	3.345.371,62	0,00			
d) Réévaluations exceptionnelles	7						
Au terme de l'exercice précédent	8027	0,00	0,00	0,00			
Mutations de l'exercice							
. Actées (+)	8028	0,00	0,00	0,00			
. Annulées à la suite de cessions et désaffe (-)	8029	0,00	0,00	0,00			
. Transférées d'une rubrique à une autre ... (+)(-)	8030	0,00	0,00	0,00			
Au terme de l'exercice	8031	0,00	0,00	0,00			
f) Amortissements de maintenance extraordinaire	9						
Au terme de l'exercice précédent	8032	0,00	0,00	0,00			
Mutations de l'exercice							
. Actés (+)	8033	0,00	0,00	0,00			
. Annulés à la suite de cessions et désaffec (-)	8034	0,00	0,00	0,00			
. Transférés d'une rubrique à une autre (+)(-)	8035	0,00	0,00	0,00			
Au terme de l'exercice	8036	0,00	0,00	0,00			
g) Valeur comptable nette au terme de l'exercice	8037	0,00	10.711.014,67	0,00			

220. TERRES ET TERRAINS NON BATIS (suite)

	Codes	Parcs, jardins, plaines & cimetières (compte 2205)	Terr. forestiers, réserves naturelles (compte 2206)	Bois sur pied (compte 2207)
		4	5	6
a) Valeur d'acquisition	1			
Au terme de l'exercice précédent	8012	6.282.902,14	102.733,97	0,00
Mutations de l'exercice				
. Acquisitions	8013	0,00	0,00	0,00
. Cessions et désaffectations	8014	0,00	0,00	0,00
. Transferts d'une rubrique à une autre	8015	0,00	0,00	0,00
Au terme de l'exercice	8016	6.282.902,14	102.733,97	0,00
b) Equipement et maintenance extraordinaire	2			
Au terme de l'exercice précédent	8017	10.285.283,71	0,00	0,00
Mutations de l'exercice				
. Acquisitions	8018	0,00	0,00	0,00
. Cessions et désaffectations	8019	0,00	0,00	0,00
. Transferts d'une rubrique à une autre	8020	1.481.568,46	0,00	0,00
Au terme de l'exercice	8021	11.766.852,17	0,00	0,00
c) Réévaluations annuelles	6			
Au terme de l'exercice précédent	8022	3.702.859,96	19.784,45	
Mutations de l'exercice				
. Actées	8023	196.769,53	2.414,22	
. Annulées à la suite de cessions et désaffect. (-)	8024	0,00	0,00	
. Transferts d'une rubrique à une autre	8025	0,00	0,00	
Au terme de l'exercice	8026	3.899.629,49	22.198,67	
d) Réévaluations exceptionnelles	7			
Au terme de l'exercice précédent	8027	0,00	0,00	0,00
Mutations de l'exercice				
. Actées	8028	0,00	0,00	0,00
. Annulées à la suite de cessions et désaffect. (-)	8029	0,00	0,00	0,00
. Transferts d'une rubrique à une autre	8030	0,00	0,00	0,00
Au terme de l'exercice	8031	0,00	0,00	0,00
f) Amortissements de maintenance extraordinaire	9			
Au terme de l'exercice précédent	8032	7.356.089,87	0,00	0,00
Mutations de l'exercice				
. Actés	8033	485.340,83	0,00	0,00
. Annulés à la suite de cessions et désaffect. (-)	8034	0,00	0,00	0,00
. Transferts d'une rubrique à une autre	8035	0,00	0,00	0,00
Au terme de l'exercice	8036	7.841.430,70	0,00	0,00
g) Valeur comptable nette au terme de l'exercice	8037	14.107.953,10	124.932,64	0,00

220. TERRES ET TERRAINS NON BATIS (suite)

	Codes	Plantations sur les terrains (compte 2208)		Autres terrains (compte 2209)	
		7	8	8	
a) Valeur d'acquisition	1				
Au terme de l'exercice précédent	8012	0,00		359.641,43	
Mutations de l'exercice					
. Acquisitions	8013	0,00		0,00	
. Cessions et désaffectations	8014	0,00		0,00	
. Transferts d'une rubrique à une autre	8015	0,00		0,00	
Au terme de l'exercice	8016	0,00		359.641,43	
b) Equipement et maintenance extraordinaire	2				
Au terme de l'exercice précédent	8017	0,00		0,00	
Mutations de l'exercice					
. Acquisitions	8018	0,00		0,00	
. Cessions et désaffectations	8019	0,00		0,00	
. Transferts d'une rubrique à une autre	8020	0,00		0,00	
Au terme de l'exercice	8021	0,00		0,00	
c) Réévaluations annuelles	6				
Au terme de l'exercice précédent	8022			168.619,37	
Mutations de l'exercice					
. Actées	8023			10.409,39	
. Annulées à la suite de cessions et désaffectation (-)	8024			0,00	
. Transférées d'une rubrique à une autre	8025			0,00	
Au terme de l'exercice	8026			179.028,76	
d) Réévaluations exceptionnelles	7				
Au terme de l'exercice précédent	8027	0,00		0,00	
Mutations de l'exercice					
. Actées	8028	0,00		0,00	
. Annulées à la suite de cessions et désaffectation (-)	8029	0,00		0,00	
. Transférées d'une rubrique à une autre	8030	0,00		0,00	
Au terme de l'exercice	8031	0,00		0,00	
f) Amortissements de maintenance extraordinaire	9				
Au terme de l'exercice précédent	8032	0,00		0,00	
Mutations de l'exercice					
. Actés	8033	0,00		0,00	
. Annulés à la suite de cessions et désaffectations (-)	8034	0,00		0,00	
. Transférés d'une rubrique à une autre	8035	0,00		0,00	
Au terme de l'exercice	8036	0,00		0,00	
g) Valeur comptable nette au terme de l'exercice	8037	0,00		538.670,19	

221. CONSTRUCTIONS ET LEURS TERRAINS

	Codes	Terrains des constructions (rubrique 2211)	Constructions (rubrique 2212/9)	Total constr. & leurs terrains (rubrique 221)
		1	2	0
a) Valeur d'acquisition	1			
Au terme de l'exercice précédent	8038	26.647.846,62	168.763.549,18	195.411.395,80
Mutations de l'exercice				
. Acquisitions	8039	0,00	0,00	0,00
. Cessions et désaffectations	8040	0,00	0,00	0,00
. Transferts d'une rubrique à une autre .. (+)(-)	8041	0,00	8.899.984,05	8.899.984,05
Au terme de l'exercice	8042	26.647.846,62	177.663.533,23	204.311.379,85
b) Equipement et maintenance extraordinaire	2			
Au terme de l'exercice précédent	8043	0,00	97.944.296,60	97.944.296,60
Mutations de l'exercice				
. Acquisitions	8044	0,00	0,00	0,00
. Cessions et désaffectations	8045	0,00	0,00	0,00
. Transferts d'une rubrique à une autre .. (+)(-)	8046	617,10	10.377.399,88	10.378.016,98
Au terme de l'exercice	8047	617,10	108.321.696,48	108.322.313,58
c) Réévaluations annuelles	6			
Au terme de l'exercice précédent	8048	9.171.451,01	38.844.261,33	48.015.712,34
Mutations de l'exercice				
. Actées	8049	705.819,60	2.547.728,42	3.253.548,02
. Annulées à la suite de cessions et désa (-)	8050	0,00	0,00	0,00
. Transferts d'une rubrique à une autre .. (+)(-)	8051	0,00	0,00	0,00
Au terme de l'exercice	8052	9.877.270,61	41.391.989,75	51.269.260,36
d) Réévaluations exceptionnelles	7			
Au terme de l'exercice précédent	8053	0,00	0,00	0,00
Mutations de l'exercice				
. Actées	8054	0,00	0,00	0,00
. Annulées à la suite de cessions et désa (-)	8055	0,00	0,00	0,00
. Transferts d'une rubrique à une autre .. (+)(-)	8056	0,00	0,00	0,00
Au terme de l'exercice	8057	0,00	0,00	0,00
e) Amortissements annuels	8			
Au terme de l'exercice précédent	8058		50.161.763,56	50.161.763,56
Mutations de l'exercice				
. Actés	8059		3.250.890,45	3.250.890,45
. Annulés à la suite de cessions et désaff (-)	8060		0,00	0,00
. Transferts d'une rubrique à une autre .. (+)(-)	8061		0,00	0,00
Au terme de l'exercice	8062		53.412.654,01	53.412.654,01
f) Amortissements de maintenance extraordina	9			
Au terme de l'exercice précédent	8063	0,00	57.760.984,64	57.760.984,64
Mutations de l'exercice				
. Actés	8064	41,14	6.431.122,34	6.431.163,48
. Annulés à la suite de cessions et désaff (-)	8065	0,00	0,00	0,00
. Transferts d'une rubrique à une autre .. (+)(-)	8066	0,00	0,00	0,00
Au terme de l'exercice	8067	41,14	64.192.106,98	64.192.148,12
g) Valeur comptable nette au terme de l'exercic	8068	36.525.693,19	209.772.458,47	246.298.151,66

221. CONSTRUCTIONS ET LEURS TERRAINS (suite)

	Codes	Terrains des constructions (compte 2211)	Bâtiments administratifs (compte 2212)	Bâtiments scolaires (compte 2213)
		1	2	3
a) Valeur d'acquisition	1			
Au terme de l'exercice précédent	8038	26.647.846,62	3.693.718,30	24.933.512,73
Mutations de l'exercice				
. Acquisitions (+)	8039	0,00	0,00	0,00
. Cessions et désaffectations (-)	8040	0,00	0,00	0,00
. Transferts d'une rubrique à une autre ... (+)(-)	8041	0,00	2.236.738,64	3.076.981,65
Au terme de l'exercice	8042	26.647.846,62	5.930.456,94	28.010.494,38
b) Equipement et maintenance extraordinaire	2			
Au terme de l'exercice précédent	8043	0,00	5.827.072,24	32.290.604,55
Mutations de l'exercice				
. Acquisitions (+)	8044	0,00	0,00	0,00
. Cessions et désaffectations (-)	8045	0,00	0,00	0,00
. Transferts d'une rubrique à une autre ... (+)(-)	8046	617,10	68.715,32	4.332.311,66
Au terme de l'exercice	8047	617,10	5.895.787,56	36.622.916,21
c) Réévaluations annuelles	6			
Au terme de l'exercice précédent	8048	9.171.451,01	1.768.481,39	6.078.365,58
Mutations de l'exercice				
. Actées (+)	8049	705.819,60	80.076,27	535.970,67
. Annulées à la suite de cessions et désaf (-)	8050	0,00	0,00	0,00
. Transferts d'une rubrique à une autre ... (+)(-)	8051	0,00	0,00	0,00
Au terme de l'exercice	8052	9.877.270,61	1.848.557,66	6.614.336,25
d) Réévaluations exceptionnelles	7			
Au terme de l'exercice précédent	8053	0,00	0,00	0,00
Mutations de l'exercice				
. Actées (+)	8054	0,00	0,00	0,00
. Annulées à la suite de cessions et désaf (-)	8055	0,00	0,00	0,00
. Transferts d'une rubrique à une autre ... (+)(-)	8056	0,00	0,00	0,00
Au terme de l'exercice	8057	0,00	0,00	0,00
e) Amortissements annuels	8			
Au terme de l'exercice précédent	8058		1.929.422,82	7.366.112,49
Mutations de l'exercice				
. Actés (+)	8059		165.215,88	658.806,82
. Annulés à la suite de cessions et désaffe (-)	8060		0,00	0,00
. Transferts d'une rubrique à une autre ... (+)(-)	8061		0,00	0,00
Au terme de l'exercice	8062		2.094.638,70	8.024.919,31
f) Amortissements de maintenance extraordinaire	9			
Au terme de l'exercice précédent	8063	0,00	4.059.729,34	20.852.045,58
Mutations de l'exercice				
. Actés (+)	8064	41,14	281.649,46	2.073.861,51
. Annulés à la suite de cessions et désaffe (-)	8065	0,00	0,00	0,00
. Transferts d'une rubrique à une autre ... (+)(-)	8066	0,00	0,00	0,00
Au terme de l'exercice	8067	41,14	4.341.378,80	22.925.907,09
g) Valeur comptable nette au terme de l'exercice	8068	36.525.693,19	7.238.784,66	40.296.920,44

221. CONSTRUCTIONS ET LEURS TERRAINS (suite)

	Codes	Bât. industriels & d'exploitation (compte 2214)		Bât. culturels culturels et sportifs (compte 2215)	
		4	5		
a) Valeur d'acquisition	1				
Au terme de l'exercice précédent	8038	3.127.141,14		18.558.324,33	
Mutations de l'exercice					
. Acquisitions	8039	0,00		0,00	
. Cessions et désaffectations	8040	0,00		0,00	
. Transferts d'une rubrique à une autre	8041	484.104,51		765.843,00	
Au terme de l'exercice	8042	3.611.245,65		19.324.167,33	
b) Equipement et maintenance extraordinaire	2				
Au terme de l'exercice précédent	8043	2.201.325,84		18.553.256,14	
Mutations de l'exercice					
. Acquisitions	8044	0,00		0,00	
. Cessions et désaffectations	8045	0,00		0,00	
. Transferts d'une rubrique à une autre	8046	794.542,49		1.534.384,14	
Au terme de l'exercice	8047	2.995.868,33		20.087.640,28	
c) Réévaluations annuelles	6				
Au terme de l'exercice précédent	8048	950.744,49		10.037.301,44	
Mutations de l'exercice					
. Actées	8049	70.149,58		369.299,38	
. Annulées à la suite de cessions et désaff. (-)	8050	0,00		0,00	
. Transferts d'une rubrique à une autre	8051	0,00		0,00	
Au terme de l'exercice	8052	1.020.894,07		10.406.600,82	
d) Réévaluations exceptionnelles	7				
Au terme de l'exercice précédent	8053	0,00		0,00	
Mutations de l'exercice					
. Actées	8054	0,00		0,00	
. Annulées à la suite de cessions et désaff. (-)	8055	0,00		0,00	
. Transferts d'une rubrique à une autre	8056	0,00		0,00	
Au terme de l'exercice	8057	0,00		0,00	
e) Amortissements annuels	8				
Au terme de l'exercice précédent	8058	983.050,94		12.303.005,27	
Mutations de l'exercice					
. Actés	8059	96.444,29		638.839,85	
. Annulés à la suite de cessions et désaff. (-)	8060	0,00		0,00	
. Transferts d'une rubrique à une autre	8061	0,00		0,00	
Au terme de l'exercice	8062	1.079.495,23		12.941.845,12	
f) Amortissements de maintenance extraordinaire	9				
Au terme de l'exercice précédent	8063	1.938.388,88		10.731.660,77	
Mutations de l'exercice					
. Actés	8064	165.077,61		1.245.517,70	
. Annulés à la suite de cessions et désaff. (-)	8065	0,00		0,00	
. Transferts d'une rubrique à une autre	8066	0,00		0,00	
Au terme de l'exercice	8067	2.103.466,49		11.977.178,47	
g) Valeur comptable nette au terme de l'exercice	8068	4.445.046,33		24.899.384,84	

221. CONSTRUCTIONS ET LEURS TERRAINS (suite)

	Codes	Bât. non valorisés au départ & monum. (compte 2218)		Autres bâtiments (compte 2219)	
		6		7	
a) Valeur d'acquisition	1				
Au terme de l'exercice précédent	8038		6.591,41		118.444.261,27
Mutations de l'exercice					
. Acquisitions	8039		0,00		0,00
. Cessions et désaffectations	8040		0,00		0,00
. Transferts d'une rubrique à une autre ... (+)(-)	8041		0,00		2.336.316,25
Au terme de l'exercice	8042		6.591,41		120.780.577,52
b) Equipement et maintenance extraordinaire	2				
Au terme de l'exercice précédent	8043		0,00		39.072.037,83
Mutations de l'exercice					
. Acquisitions	8044		0,00		0,00
. Cessions et désaffectations	8045		0,00		0,00
. Transferts d'une rubrique à une autre ... (+)(-)	8046		0,00		3.647.446,27
Au terme de l'exercice	8047		0,00		42.719.484,10
c) Réévaluations annuelles	6				
Au terme de l'exercice précédent	8048		3.145,37		20.006.223,06
Mutations de l'exercice					
. Actées	8049		155,92		1.492.076,60
. Annulées à la suite de cessions et désaff (-)	8050		0,00		0,00
. Transférées d'une rubrique à une autre . (+)(-)	8051		0,00		0,00
Au terme de l'exercice	8052		0,00		21.498.299,66
d) Réévaluations exceptionnelles	7				
Au terme de l'exercice précédent	8053		0,00		0,00
Mutations de l'exercice					
. Actées	8054		0,00		0,00
. Annulées à la suite de cessions et désaff (-)	8055		0,00		0,00
. Transférées d'une rubrique à une autre . (+)(-)	8056		0,00		0,00
Au terme de l'exercice	8057		0,00		0,00
e) Amortissements annuels	8				
Au terme de l'exercice précédent	8058		2.857,97		27.577.314,07
Mutations de l'exercice					
. Actés	8059		213,17		1.691.370,44
. Annulés à la suite de cessions et désaffe (-)	8060		0,00		0,00
. Transférés d'une rubrique à une autre ... (+)(-)	8061		0,00		0,00
Au terme de l'exercice	8062		0,00		29.268.684,51
f) Amortissements de maintenance extraordinaires	9				
Au terme de l'exercice précédent	8063		0,00		20.179.160,07
Mutations de l'exercice					
. Actés	8064		0,00		2.665.016,06
. Annulés à la suite de cessions et désaffe (-)	8065		0,00		0,00
. Transférés d'une rubrique à une autre ... (+)(-)	8066		0,00		0,00
Au terme de l'exercice	8067		0,00		22.844.176,13
g) Valeur comptable nette au terme de l'exercice	8068		6.591,41		132.885.500,64

223. VOIRIE

	Codes	Terrains de voirie	Voirie et Canalisations	Total voirie
		(rubrique 2231)	(rubrique 2232/9)	(rubrique 223)
		1	2	0
a) Valeur d'acquisition	1			
Au terme de l'exercice précédent	8069	12.370.366,69	55.473.933,27	67.844.299,96
Mutations de l'exercice				
. Acquisitions	8070	0,00	0,00	0,00
. Cessions et désaffectations	8071	0,00	0,00	0,00
. Transferts d'une rubrique à une autre	8072	0,00	1.213.551,42	1.213.551,42
Au terme de l'exercice	8073	12.370.366,69	56.687.484,69	69.057.851,38
b) Equipement et maintenance extraordinaire	2			
Au terme de l'exercice précédent	8074		28.702.352,10	28.702.352,10
Mutations de l'exercice				
. Acquisitions	8075		0,00	0,00
. Cessions et désaffectations	8076		0,00	0,00
. Transferts d'une rubrique à une autre	8077		6.893.655,71	6.893.655,71
Au terme de l'exercice	8078		35.596.007,81	35.596.007,81
c) Réévaluations annuelles	6			
Au terme de l'exercice précédent	8079	5.339.073,72		5.339.073,72
Mutations de l'exercice				
. Actées	8080	348.964,66		348.964,66
. Annulées à la suite de cessions et désaffectation (-)	8081	0,00		0,00
. Transferts d'une rubrique à une autre	8082	0,00		0,00
Au terme de l'exercice	8083	5.688.038,38		5.688.038,38
d) Réévaluations exceptionnelles	7			
Au terme de l'exercice précédent	8084	0,00	0,00	0,00
Mutations de l'exercice				
. Actées	8085	0,00	0,00	0,00
. Annulées à la suite de cessions et désaffectation (-)	8086	0,00	0,00	0,00
. Transferts d'une rubrique à une autre	8087	0,00	0,00	0,00
Au terme de l'exercice	8088	0,00	0,00	0,00
e) Amortissements annuels	8			
Au terme de l'exercice précédent	8089		44.933.702,90	44.933.702,90
Mutations de l'exercice				
. Actés	8090		721.000,86	721.000,86
. Annulés à la suite de cessions et désaffectations (-)	8091		0,00	0,00
. Transferts d'une rubrique à une autre	8092		0,00	0,00
Au terme de l'exercice	8093		45.654.703,76	45.654.703,76
f) Amortissements de maintenance extraordinaire	9			
Au terme de l'exercice précédent	8094		20.869.435,86	20.869.435,86
Mutations de l'exercice				
. Actés	8095		1.818.383,81	1.818.383,81
. Annulés à la suite de cessions et désaffectations (-)	8096		0,00	0,00
. Transferts d'une rubrique à une autre	8097		0,00	0,00
Au terme de l'exercice	8098		22.687.819,67	22.687.819,67
g) Valeur comptable nette au terme de l'exercice	8099	18.058.405,07	23.940.969,07	41.999.374,14

223. VOIRIE (suite)

	Codes	Terrains de voirie (compte 2231)	Terrassements & empierrements (compte 2232)	Revêtements (compte 2233)
		1	2	3
a) Valeur d'acquisition	1			
Au terme de l'exercice précédent	8069	12.370.366,69	14.682.671,93	4.501.820,74
Mutations de l'exercice				
. Acquisitions (+)	8070	0,00	0,00	0,00
. Cessions et désaffectations (-)	8071	0,00	0,00	0,00
. Transferts d'une rubrique à une autre (+)(-)	8072	0,00	1.213.551,42	0,00
Au terme de l'exercice	8073	12.370.366,69	15.896.223,35	4.501.820,74
b) Equipement et maintenance extraordinaire	2			
Au terme de l'exercice précédent	8074		19.661.042,03	
Mutations de l'exercice				
. Acquisitions (+)	8075		0,00	
. Cessions et désaffectations (-)	8076		0,00	
. Transferts d'une rubrique à une autre (+)(-)	8077		6.320.270,55	
Au terme de l'exercice	8078		25.981.312,58	
c) Réévaluations annuelles	6			
Au terme de l'exercice précédent	8079	5.339.073,72		
Mutations de l'exercice				
. Actées (+)	8080	348.964,66		
. Annulées à la suite de cessions et désaffe (-)	8081	0,00		
. Transferts d'une rubrique à une autre (+)(-)	8082	0,00		
Au terme de l'exercice	8083	5.688.038,38		
d) Réévaluations exceptionnelles	7			
Au terme de l'exercice précédent	8084	0,00		
Mutations de l'exercice				
. Actées (+)	8085	0,00		
. Annulées à la suite de cessions et désaffe (-)	8086	0,00		
. Transferts d'une rubrique à une autre (+)(-)	8087	0,00		
Au terme de l'exercice	8088	0,00		
e) Amortissements annuels	8			
Au terme de l'exercice précédent	8089		11.372.399,15	4.501.820,74
Mutations de l'exercice				
. Actés (+)	8090		243.865,56	0,00
. Annulés à la suite de cessions et désaffec (-)	8091		0,00	0,00
. Transferts d'une rubrique à une autre (+)(-)	8092		0,00	0,00
Au terme de l'exercice	8093		11.616.264,71	4.501.820,74
f) Amortissements de maintenance extraordinaire	9			
Au terme de l'exercice précédent	8094		13.441.926,34	
Mutations de l'exercice				
. Actés (+)	8095		1.537.166,01	
. Annulés à la suite de cessions et désaffec (-)	8096		0,00	
. Transferts d'une rubrique à une autre (+)(-)	8097		0,00	
Au terme de l'exercice	8098		14.979.092,35	
g) Valeur comptable nette au terme de l'exercice	8099	18.058.405,07	15.282.178,87	0,00

223. VOIRIE (suite)

	Codes	Accessoires de voirie	Canalisations d'égouts	Canalisations d'eau
		(compte 2234)	(compte 2235)	(compte 2236)
		4	5	6
a) Valeur d'acquisition	1			
Au terme de l'exercice précédent	8069	9.668.509,12	21.180.412,31	115.449,94
Mutations de l'exercice				
. Acquisitions	8070	0,00	0,00	0,00
. Cessions et désaffectations	8071	0,00	0,00	0,00
. Transferts d'une rubrique à une autre .. (+)(-)	8072	0,00	0,00	0,00
Au terme de l'exercice	8073	9.668.509,12	21.180.412,31	115.449,94
b) Equipement et maintenance extraordinaire	2			
Au terme de l'exercice précédent	8074	1.403.102,62	1.125.058,95	0,00
Mutations de l'exercice				
. Acquisitions	8075	0,00	0,00	0,00
. Cessions et désaffectations	8076	0,00	0,00	0,00
. Transferts d'une rubrique à une autre .. (+)(-)	8077	186.783,38	2.789,66	0,00
Au terme de l'exercice	8078	1.589.886,00	1.127.848,61	0,00
c) Réévaluations annuelles	6			
Au terme de l'exercice précédent	8079			
Mutations de l'exercice				
. Actées	8080			
. Annulées à la suite de cessions et désa (-)	8081			
. Transferts d'une rubrique à une autre .. (+)(-)	8082			
Au terme de l'exercice	8083			
d) Réévaluations exceptionnelles	7			
Au terme de l'exercice précédent	8084			
Mutations de l'exercice				
. Actées	8085			
. Annulées à la suite de cessions et désa (-)	8086			
. Transferts d'une rubrique à une autre .. (+)(-)	8087			
Au terme de l'exercice	8088			
e) Amortissements annuels	8			
Au terme de l'exercice précédent	8089	8.453.348,34	17.128.651,67	59.234,56
Mutations de l'exercice				
. Actés	8090	71.441,66	280.395,72	3.897,89
. Annulés à la suite de cessions et désaff (-)	8091	0,00	0,00	0,00
. Transferts d'une rubrique à une autre .. (+)(-)	8092	0,00	0,00	0,00
Au terme de l'exercice	8093	8.524.790,00	17.409.047,39	63.132,45
f) Amortissements de maintenance extraordinaire	9			
Au terme de l'exercice précédent	8094	1.403.102,62	1.125.058,95	0,00
Mutations de l'exercice				
. Actés	8095	12.903,96	185,98	0,00
. Annulés à la suite de cessions et désaff (-)	8096	0,00	0,00	0,00
. Transferts d'une rubrique à une autre .. (+)(-)	8097	0,00	0,00	0,00
Au terme de l'exercice	8098	1.416.006,58	1.125.244,93	0,00
g) Valeur comptable nette au terme de l'exercice	8099	1.317.598,54	3.773.968,60	52.317,49

223. VOIRIE (suite)

	Codes	Autres	Eclairage	Plantations
		canalisations (compte 2237)	public (compte 2238)	de voirie (compte 2239)
	7	8	9	
a) Valeur d'acquisition	1			
Au terme de l'exercice précédent	8069	45.445,15	4.276.296,55	1.003.327,53
Mutations de l'exercice				
. Acquisitions	8070	0,00	0,00	0,00
. Cessions et désaffectations	8071	0,00	0,00	0,00
. Transferts d'une rubrique à une autre (+)(-)	8072	0,00	0,00	0,00
Au terme de l'exercice	8073	45.445,15	4.276.296,55	1.003.327,53
b) Equipement et maintenance extraordinaire	2			
Au terme de l'exercice précédent	8074	149.968,18	5.458.750,71	904.429,61
Mutations de l'exercice				
. Acquisitions	8075	0,00	0,00	0,00
. Cessions et désaffectations	8076	0,00	0,00	0,00
. Transferts d'une rubrique à une autre (+)(-)	8077	0,00	251.790,12	132.022,00
Au terme de l'exercice	8078	149.968,18	5.710.540,83	1.036.451,61
c) Réévaluations annuelles	6			
Au terme de l'exercice précédent	8079			
Mutations de l'exercice				
. Actées	8080			
. Annulées à la suite de cessions et désaff (-)	8081			
. Transferts d'une rubrique à une autre (+)(-)	8082			
Au terme de l'exercice	8083			
d) Réévaluations exceptionnelles	7			
Au terme de l'exercice précédent	8084			0,00
Mutations de l'exercice				
. Actées	8085			0,00
. Annulées à la suite de cessions et désaff (-)	80127			0,00
. Transferts d'une rubrique à une autre (+)(-)	8087			0,00
Au terme de l'exercice	8088			0,00
e) Amortissements annuels	8			
Au terme de l'exercice précédent	8089	34.967,56	3.383.280,88	
Mutations de l'exercice				
. Actés	8090	1.496,80	119.903,23	
. Annulés à la suite de cessions et désaffe (-)	8091	0,00	0,00	
. Transferts d'une rubrique à une autre (+)(-)	8092	0,00	0,00	
Au terme de l'exercice	8093	0,00	3.503.184,11	
f) Amortissements de maintenance extraordinaire	9			
Au terme de l'exercice précédent	8094	149.145,68	4.513.723,37	236.478,90
Mutations de l'exercice				
. Actés	8095	274,16	198.756,94	69.096,76
. Annulés à la suite de cessions et désaffe (-)	8096	0,00	0,00	0,00
. Transferts d'une rubrique à une autre (+)(-)	8097	0,00	0,00	0,00
Au terme de l'exercice	8098	149.419,84	4.712.480,31	305.575,66
g) Valeur comptable nette au terme de l'exercice	8099	45.993,49	1.771.172,96	1.734.203,48

224. OUVRAGES D'ART

	Codes	Terrains	Ouvrages	Total
		ouvrages d'art (compte 2241)	d'art (Compte 2242)	ouvrages d'art (rubrique 224)
	1	2	0	
a) Valeur d'acquisition	1			
Au terme de l'exercice précédent	8100	2.478,94	97.075,83	99.554,77
Mutations de l'exercice				
. Acquisitions	8101	0,00	0,00	0,00
. Cessions et désaffectations	8102	0,00	0,00	0,00
. Transferts d'une rubrique à une autre	8103	0,00	0,00	0,00
Au terme de l'exercice	8104	2.478,94	97.075,83	99.554,77
b) Equipement et maintenance extraordinaire	2			
Au terme de l'exercice précédent	8105		0,00	0,00
Mutations de l'exercice				
. Acquisitions	8106		0,00	0,00
. Cessions et désaffectations	8107		0,00	0,00
. Transferts d'une rubrique à une autre	8108		0,00	0,00
Au terme de l'exercice	8109		0,00	0,00
c) Réévaluations annuelles	6			
Au terme de l'exercice précédent	8110	1.794,86		1.794,86
Mutations de l'exercice				
. Actées	8111	84,22		84,22
. Annulées à la suite de cessions et désaffectations ..	8112	0,00		0,00
. Transferts d'une rubrique à une autre	8113	0,00		0,00
Au terme de l'exercice	8114	1.879,08		1.879,08
d) Réévaluations exceptionnelles	7			
Au terme de l'exercice précédent	8115	0,00		0,00
Mutations de l'exercice				
. Actées	8116	0,00		0,00
. Annulées à la suite de cessions et désaffectations ..	8117	0,00		0,00
. Transferts d'une rubrique à une autre	8118	0,00		0,00
Au terme de l'exercice	8119	0,00		0,00
e) Amortissements annuels	8			
Au terme de l'exercice précédent	8120		33.591,68	33.591,68
Mutations de l'exercice				
. Actés	8121		1.445,73	1.445,73
. Annulés à la suite de cessions et désaffectations	8122		0,00	0,00
. Transferts d'une rubrique à une autre	8123		0,00	0,00
Au terme de l'exercice	8124		35.037,41	35.037,41
f) Amortissements de maintenance extraordinaire	9			
Au terme de l'exercice précédent	8125		0,00	0,00
Mutations de l'exercice				
. Actés	8126		0,00	0,00
. Annulés à la suite de cessions et désaffectations	8127		0,00	0,00
. Transferts d'une rubrique à une autre	8128		0,00	0,00
Au terme de l'exercice	8129		0,00	0,00
g) Valeur comptable nette au terme de l'exercice	8130	4.358,02	62.038,42	66.396,44

226. COURS ET PLANS D'EAU

	Codes	Assiette des cours et plans d'eau (compte 2261)		Cours et plans d'eau (compte 2262)		Total cours et plans d'eau (rubrique 226)	
		1	2	0	0		
a) Valeur d'acquisition	1						
Au terme de l'exercice précédent	8131	0,00		0,00		0,00	
Mutations de l'exercice							
. Acquisitions	8132	0,00		0,00		0,00	
. Cessions et désaffectations	8133	0,00		0,00		0,00	
. Transferts d'une rubrique à une autre (+)(-)	8134	0,00		0,00		0,00	
Au terme de l'exercice	8135	0,00		0,00		0,00	
b) Equipement et maintenance extraordinaire	2						
Au terme de l'exercice précédent	8136			0,00		0,00	
Mutations de l'exercice							
. Acquisitions	8137			0,00		0,00	
. Cessions et désaffectations	8138			0,00		0,00	
. Transferts d'une rubrique à une autre (+)(-)	8139			0,00		0,00	
Au terme de l'exercice	8140			0,00		0,00	
c) Réévaluations annuelles	6						
Au terme de l'exercice précédent	8141	0,00				0,00	
Mutations de l'exercice							
. Actées	8142	0,00				0,00	
. Annulées à la suite de cessions et désaff (-)	8143	0,00				0,00	
. Transferts d'une rubrique à une autre (+)(-)	8144	0,00				0,00	
Au terme de l'exercice	8145	0,00				0,00	
d) Réévaluations exceptionnelles	7						
Au terme de l'exercice précédent	8146	0,00				0,00	
Mutations de l'exercice							
. Actées	8147	0,00				0,00	
. Annulées à la suite de cessions et désaff (-)	8148	0,00				0,00	
. Transferts d'une rubrique à une autre (+)(-)	8149	0,00				0,00	
Au terme de l'exercice	8150	0,00				0,00	
e) Amortissements annuels	8						
Au terme de l'exercice précédent	8151			0,00		0,00	
Mutations de l'exercice							
. Actés	8152			0,00		0,00	
. Annulés à la suite de cessions et désaffe (-)	8153			0,00		0,00	
. Transferts d'une rubrique à une autre (+)(-)	8154			0,00		0,00	
Au terme de l'exercice	8155			0,00		0,00	
f) Amortissements de maintenance extraordinaire	9						
Au terme de l'exercice précédent	8156			0,00		0,00	
Mutations de l'exercice							
. Actés	8157			0,00		0,00	
. Annulés à la suite de cessions et désaffe (-)	8158			0,00		0,00	
. Transferts d'une rubrique à une autre (+)(-)	8159			0,00		0,00	
Au terme de l'exercice	8160			0,00		0,00	
g) Valeur comptable nette au terme de l'exercice	8161	0,00		0,00		0,00	

230 à 233. MOBILIER, MATERIEL, EQUIPEMENTS ET SIGNALISATION ROUTIERE

	Codes		Mobiliier & signal. routière (rubrique 230)	Codes		Total matériel de bureau (rubrique 231)
	1	0		1	0	
a) Valeur d'acquisition	1			1		
Au terme de l'exercice précédent	8162		7.144.450,36	8173		5.944.727,11
Mutations de l'exercice						
. Acquisitions (+)	8163		289.264,37	8174		193.643,02
. Cessions et désaffectations (-)	8164		0,00	8175		0,00
. Transferts d'une rubrique à une autre (+)(-)	8165		0,00	8176		0,00
Au terme de l'exercice	8166		7.433.714,73	8177		6.138.370,13
e) Amortissements annuels	8			8		
Au terme de l'exercice précédent	8167		4.869.483,16	8178		5.537.032,95
Mutations de l'exercice						
. Actés (+)	8168		679.650,93	8179		192.340,34
. Annulés à la suite de cessions et désaffectations (-)	8169		0,00	8180		0,00
. Transférés d'une rubrique à une autre (+)(-)	8170		0,00	8181		0,00
Au terme de l'exercice	8171		5.549.134,09	8182		5.729.373,29
g) Valeur comptable nette au terme de l'exercice	8172		1.884.580,64	8183		408.996,84

230. MOBILIER ET SIGNALISATION ROUTIERE

	Codes	1	2
		Mobilier de bureau (compte 2301)	Signalisation routière petits équipements (compte 2302)
a) Valeur d'acquisition	1		
Au terme de l'exercice précédent	8162	2.677.924,61	3.322.347,38
Mutations de l'exercice			
. Acquisitions	8163	91.971,73	197.292,64
. Cessions et désaffectations	8164	0,00	0,00
. Transferts d'une rubrique à une autre	8165	0,00	0,00
Au terme de l'exercice	8166	2.769.896,34	3.519.640,02
e) Amortissements annuels	8		
Au terme de l'exercice précédent	8167	1.716.466,39	2.040.055,00
Mutations de l'exercice			
. Actés	8168	194.991,82	466.963,05
. Annulés à la suite de cessions et désaffectations	8169	0,00	0,00
. Transférés d'une rubrique à une autre	8170	0,00	0,00
Au terme de l'exercice	8171	1.911.458,21	2.507.018,05
g) Valeur comptable nette au terme de l'exercice	8172	858.438,13	1.012.621,97

	Codes	3	0
		Autre mobilier (compte 2309)	Total mobilier & signal. routière (rubrique 230)
a) Valeur d'acquisition	1		
Au terme de l'exercice précédent	8162	1.144.178,37	7.144.450,36
Mutations de l'exercice			
. Acquisitions	8163	0,00	289.264,37
. Cessions et désaffectations	8164	0,00	0,00
. Transferts d'une rubrique à une autre	8165	0,00	0,00
Au terme de l'exercice	8166	1.144.178,37	7.433.714,73
e) Amortissements annuels	8		
Au terme de l'exercice précédent	8167	1.112.961,77	4.869.483,16
Mutations de l'exercice			
. Actés	8168	17.696,06	679.650,93
. Annulés à la suite de cessions et désaffectations	8169	0,00	0,00
. Transférés d'une rubrique à une autre	8170	0,00	0,00
Au terme de l'exercice	8171	1.130.657,83	5.549.134,09
g) Valeur comptable nette au terme de l'exercice	8172	13.520,54	1.884.580,64

231. MATERIEL DE BUREAU

	Codes	Machines à écrire (compte 2311)			Matériel de reprographie (compte 2312)			Matériel informatique (compte 2313)		
		1	2	3	1	2	3	1	2	3
a) Valeur d'acquisition	1									
Au terme de l'exercice précédent	8173	41.425,71			465.938,72					4637058,34
Mutations de l'exercice										
· Acquisitions	8174	0,00			18.444,16					175198,86
· Cessions et désaffectations	8175	0,00			0,00					0,00
· Transferts d'une rubrique à une autre	8175	0,00			0,00					0,00
Au terme de l'exercice	8177	41.425,71			484.382,88					4.812.257,20
e) Amortissements annuels	8									
Au terme de l'exercice précédent	8178	40.610,10			385.913,74					4310254,86
Mutations de l'exercice										
· Actés	8179	371,14			43.605,73					148313,38
· Annulés à la suite de cessions et désaffectations	8180	0,00			0,00					0,00
· Transférés d'une rubrique à une autre	8181	0,00			0,00					0,00
Au terme de l'exercice	8182	40.981,24			429.519,47					4.458.568,24
g) Valeur comptable nette au terme de l'exercice	8183	444,47			54.863,41					353.688,96

	Codes	Autre matériel (compte 2317)		Total matériel de bureau (rubrique 231)	
		a	b	a	b
a) Valeur d'acquisition	1				
Au terme de l'exercice précédent	8173	800.304,34		5.944.727,11	
Mutations de l'exercice					
· Acquisitions	8174	0,00		193.643,02	
· Cessions et désaffectations	8175	0,00		0,00	
· Transferts d'une rubrique à une autre	8176	0,00		0,00	
Au terme de l'exercice	8177	800.304,34		6.138.370,13	
e) Amortissements annuels	8				
Au terme de l'exercice précédent	8178	800.254,25		5.537.032,95	
Mutations de l'exercice					
· Actés	8179	50,09		192.340,34	
· Annulés à la suite de cessions et désaffectations	8180	0,00		0,00	
· Transférés d'une rubrique à une autre	8181	0,00		0,00	
Au terme de l'exercice	8182	800.304,34		5.729.373,29	
g) Valeur comptable nette au terme de l'exercice	8183	0,00		408.996,84	

230/233. MOBILIER, MATERIEL, EQUIPEMENTS ET SIGNALISATION ROUTIERE (suite)

	Codes		Codes		Codes	
	0	Total matériel de transport (rubrique 232)	0	Mat. d'équip. & d'exploitation (rubrique 233)	0	Total des rubriques (230/3)
a) Valeur d'acquisition	1		1		1	
Au terme de l'exercice précédent	8184	4.430.745,94	8205	8.179.642,77	8226	25.699.566,18
Mutations de l'exercice						
Acquisitions	8185	37.892,48	8206	213.031,99	8227	733.831,86
Cessions et désaffectations	8186	-175.402,66	8207	0,00	8228	-175.402,66
Transferts d'une rubrique à une autre	8187	0,00	8208	0,00	8229	0,00
Au terme de l'exercice	8188	4.293.235,76	8209	8.392.674,76	8230	26.257.995,38
b) Equipement et maintenance extraordinaire	2		2		2	
Au terme de l'exercice précédent	8189	60.162,15	8210	26.734,61	8231	86.896,76
Mutations de l'exercice						
Acquisitions	8190	0,00	8211	0,00	8232	0,00
Cessions et désaffectations	8191	0,00	8212	0,00	8233	0,00
Transferts d'une rubrique à une autre	8192	0,00	8213	0,00	8234	0,00
Au terme de l'exercice	8193	60.162,15	8214	26.734,61	8235	86.896,76
e) Amortissements annuels	8		8		8	
Au terme de l'exercice précédent	8194	3.805.649,05	8215	7.234.565,72	8236	21.446.730,88
Mutations de l'exercice						
Actés	8195	3.900,91	8216	440.015,23	8237	1.315.907,41
Annulés à la suite de cessions et désaffecta (-)	8196	0,00	8217	0,00	8238	0,00
Transférés d'une rubrique à une autre	8197	0,00	8218	0,00	8239	0,00
Au terme de l'exercice	8198	3.809.549,96	8219	7.674.580,95	8240	22.762.638,29
f) Amortissements de maintenance extraordinaire	9		9		9	
Au terme de l'exercice précédent	8199	46.187,36	8220	26.734,61	8241	72.921,97
Mutations de l'exercice						
Actés	8200	4.767,96	8221	0,00	8242	4.767,96
Annulés à la suite de cessions et désaffecta (-)	8201	0,00	8222	0,00	8243	0,00
Transférés d'une rubrique à une autre	8202	0,00	8223	0,00	8244	0,00
Au terme de l'exercice	8203	50.955,32	8224	26.734,61	8245	77.689,93
g) Valeur comptable nette au terme de l'exercice	8204	492.892,63	8225	718.093,81	8246	3.504.563,92

232. MATERIEL DE TRANSPORT

	Codes	Motos et vélos (compte 2321)			Autos & camionnettes (compte 2322)			Camions (compte 2323)		
		1	2	3	4	5	6	7	8	9
a) Valeur d'acquisition	1									
Au terme de l'exercice précédent	8184	15.352,20		1.361.977,17					1.602.847,03	
Mutations de l'exercice										
. Acquisitions (+)	8185	0,00		37.892,48					0,00	
. Cessions et désaffectations (-)	8186	0,00		0,00					0,00	
. Transferts d'une rubrique à une autre (+)(-)	8187	0,00		0,00					0,00	
Au terme de l'exercice	8188	15.352,20		1.399.869,65					1.602.847,03	
b) Equipement et maintenance extraordinaire	2									
Au terme de l'exercice précédent	8189			0,00					31.119,60	
Mutations de l'exercice										
. Acquisitions (+)	8190			0,00					0,00	
. Cessions et désaffectations (-)	8191			0,00					0,00	
. Transferts d'une rubrique à une autre (+)(-)	8192			0,00					0,00	
Au terme de l'exercice	8193			0,00					31.119,60	
e) Amortissements annuels	8									
Au terme de l'exercice précédent	8194	15.352,20		1.286.551,87					1.123.925,79	
Mutations de l'exercice										
. Actés (+)	8195	0,00		42.485,17					88.404,65	
. Annulés à la suite de cessions et désaffecta (-)	8196	0,00		0,00					0,00	
. Transférés d'une rubrique à une autre (+)(-)	8197	0,00		0,00					0,00	
Au terme de l'exercice	8198	15.352,20		1.329.037,04					1.212.330,44	
f) Amortissements de maintenance extraordinaire	9									
Au terme de l'exercice précédent	8199			0,00					17.144,81	
Mutations de l'exercice										
. Actés (+)	8200			0,00					4.767,96	
. Annulés à la suite de cessions et désaffecta (-)	8201			0,00					0,00	
. Transférés d'une rubrique à une autre (+)(-)	8202			0,00					0,00	
Au terme de l'exercice	8203			0,00					21.912,77	
g) Valeur comptable nette au terme de l'exercice	8204	0,00		70.832,61					399.723,42	

232. MATERIEL DE TRANSPORT (suite)

	Codes	Véhicules spéciaux & autres véhic. (compte 2329)	Total matériel de transport (rubrique 232)
		4	0
a) Valeur d'acquisition	1		
Au terme de l'exercice précédent	8184	1.450.569,54	4.430.745,94
Mutations de l'exercice			
. Acquisitions	8185	0,00	37.892,48
. Cessions et désaffectations	8186	-175.402,66	-175.402,66
. Transferts d'une rubrique à une autre	8187	0,00	0,00
Au terme de l'exercice	8188	1.275.166,88	4.293.235,76
b) Equipement et maintenance extraordinaire	2		
Au terme de l'exercice précédent	8189	29.042,55	60.162,15
Mutations de l'exercice			
. Acquisitions	8190	0,00	0,00
. Cessions et désaffectations	8191	0,00	0,00
. Transferts d'une rubrique à une autre	8192	0,00	0,00
Au terme de l'exercice	8193	29.042,55	60.162,15
e) Amortissements annuels	8		
Au terme de l'exercice précédent	8194	1.379.819,19	3.805.649,05
Mutations de l'exercice			
. Actés	8195	-126.988,91	3.900,91
. Annulés à la suite de cessions et désaffectations (-)	8196	0,00	0,00
. Transférés d'une rubrique à une autre	8197	0,00	0,00
Au terme de l'exercice	8198	1.252.830,28	3.809.549,96
f) Amortissements de maintenance extraordinaire	9		
Au terme de l'exercice précédent	8199	29.042,55	46.187,36
Mutations de l'exercice			
. Actés	8200	0,00	4.767,96
. Annulés à la suite de cessions et désaffectations (-)	8201	0,00	0,00
. Transférés d'une rubrique à une autre	8202	0,00	0,00
Au terme de l'exercice	8203	29.042,55	50.955,32
g) Valeur comptable nette au terme de l'exercice	8204	22.336,60	492.892,63

233. MATERIEL D'EQUIPEMENT ET D'EXPLOITATION

	Codes	Matériel d'équip. & d'exploitation (compte 2330)	Equipements divers (compte 2339)	Matériel d'équip. & Equip.divers (compte 2330/9)
		1	2	0
a) Valeur d'acquisition	1			
Au terme de l'exercice précédent	8205	4.891.826,02	3.287.816,75	8.179.642,77
Mutations de l'exercice				
. Acquisitions	8206	0,00	213.031,99	213.031,99
. Cessions et désaffectations	8207	0,00	0,00	0,00
. Transferts d'une rubrique à une autre	8208	0,00	0,00	0,00
Au terme de l'exercice	8209	4.891.826,02	3.500.848,74	8.392.674,76
b) Equipement et maintenance extraordinaire	2			
Au terme de l'exercice précédent	8210	26.734,61		26.734,61
Mutations de l'exercice				
. Acquisitions	8211	0,00		0,00
. Cessions et désaffectations	8212	0,00		0,00
. Transferts d'une rubrique à une autre	8213	0,00		0,00
Au terme de l'exercice	8214	26.734,61		26.734,61
e) Amortissements annuels	8			
Au terme de l'exercice précédent	8215	4.782.151,98	2.452.413,74	7.234.565,72
Mutations de l'exercice				
. Actés	8216	72.558,21	367.457,02	440.015,23
. Annulés à la suite de cessions et désaffectations	8217	0,00	0,00	0,00
. Transférés d'une rubrique à une autre	8218	0,00	0,00	0,00
Au terme de l'exercice	8219	4.854.710,19	2.819.870,76	7.674.580,95
f) Amortissements de maintenance extraordinaire	9			
Au terme de l'exercice précédent	8220	26.734,61		26.734,61
Mutations de l'exercice				
. Actés	8221	0,00		0,00
. Annulés à la suite de cessions et désaffectations	8222	0,00		0,00
. Transférés d'une rubrique à une autre	8223	0,00		0,00
Au terme de l'exercice	8224	26.734,61		26.734,61
g) Valeur comptable nette au terme de l'exercice	8225	37.115,83	680.977,98	718.093,81

234. PATRIMOINE ARTISTIQUE ET MOBILIER DIVERS

	Codes	Patrimoine artistique (compte 2340)			Cheptel (compte 2341)			Autres invest. mobiliers (compte 2349)			Total patrim. mobilier divers (rubrique 234)		
		1	2	3	4	5	6	7	8	9	10	11	
a) Valeur d'acquisition	1												
Au terme de l'exercice précédent	8247	1.312.227,93		0,00			781.489,63					2.093.717,56	
Mutations de l'exercice													
. Acquisitions	8248	11.971,25		0,00			0,00					11.971,25	
. Cessions et désaffectations	8249	0,00		0,00			0,00					0,00	
. Transferts d'une rubrique à une autre	8250	0,00		0,00			0,00					0,00	
Au terme de l'exercice	8251	1.324.199,18		0,00			781.489,63					2.105.688,81	
d) Réévaluations exceptionnelles	7												
Au terme de l'exercice précédent	8252	578.955,33										578.955,33	
Mutations de l'exercice													
. Actées	8253	0,00										0,00	
. Annulées à la suite de cessions et désaffectati (-)	8254	0,00										0,00	
. Transférées d'une rubrique à une autre	8255	0,00										0,00	
Au terme de l'exercice	8256	578.955,33										578.955,33	
e) Amortissements annuels	8												
Au terme de l'exercice précédent	8257			0,00			781.489,63					781.489,63	
Mutations de l'exercice													
. Actés	8258			0,00			0,00					0,00	
. Annulés à la suite de cessions et désaffectatio (-)	8259			0,00			0,00					0,00	
. Transférés d'une rubrique à une autre	8260			0,00			0,00					0,00	
Au terme de l'exercice	8261			0,00			781.489,63					781.489,63	
g) Valeur comptable nette au terme de l'exercice	8262	1.903.154,51		0,00			0,00					1.903.154,51	

24. IMMOBILISATIONS EN COURS D'EXECUTION

	Codes	Achat, aménag., équipement terrains (compte 2401)	Achat, construction, maintenance bâtim. (compte 2402)	Trav. d'infrastruc- ture & de voirie (compte 2403)
		1	2	3
a) Valeur d'acquisition	1			
Au terme de l'exercice précédent	8263	1.427.297,37	17.184.626,50	25.817.448,02
Mutations de l'exercice				
. Acquisitions	8264	698.991,21	7.217.222,37	3.816.820,31
. Cessions et désaffectations (-)	8265			
. Transferts d'une rubrique à (+)(-)	8266	-2.098.565,37	-21.143.488,22	-8.208.791,05
g) Valeur comptable nette au term	8267	27.723,21	3.258.360,65	21.425.477,28

	Codes	Etudes, plans d'urb. & d'aménagement (compte 2404)	Total en cours d'exécution (rubrique 24)
		4	0
a) Valeur d'acquisition	1		
Au terme de l'exercice précédent	8263	23.087,15	44.452.459,04
Mutations de l'exercice			
. Acquisitions	8264	6.123,97	11.739.157,86
. Cessions et désaffectations (-)	8265		
. Transferts d'une rubrique à (+)(-)	8266	-23.087,15	-31.473.931,79
g) Valeur comptable nette au term	8267	6.123,97	24.717.685,11

ANNEXE

24. IMMOBILISATIONS EN COURS D'EXECUTION

24011 Achats et équipements de terrains

N° Compte particulier	Libellé	Montant au terme de l'ex. précédent	Acquisitions Travaux de l'exercice	TOTAL	Transferts	SOLDE au terme de l'exercice
40100020160	Boulevard Mettwie 15 - Service Plantations		9.586,51	9.586,51		9.586,51
40100000000	PARC MARIE JOSE :	4.235,00		4.235,00	4.235,00	
40100020170	Gand 539		1.971,60	1.971,60		1.971,60
40100020160	Avenue de Roovere - Local service des Plan	5.384,50		5.384,50		5.384,50
40100000000	CIMETIERE	1.274.487,87	1.000,00	1.275.487,87	1.274.487,87	1.000,00
40100000000	PARC MARIE JOSE :	4.040,00		4.888,40	4.040,00	
40100020160	GAND 537	139.150,00		139.150,00	139.150,00	
40100000000	PLANTATIONS		3.451,69	3.451,69		3.451,69
40100020170	PLACE DU CHEVAL NOIR		6.328,91	6.328,91		6.328,91
40100020170	QUAI CHARBONNAGES 86-86A		676.652,50	676.652,50	676.652,50	
TOTAUX CG 24011		1.427.297,37	698.991,21	2.127.136,98	2.098.565,37	27.723,21

ANNEXE

24. IMMOBILISATIONS EN COURS D'EXECUTION

24021 Travaux aux bâtiments

N° Compte particulier	Libellé	Montant au terme de l'ex. précédent	Acquisitions Travaux de l'exercice	TOTAL	Transferts	SOLDE au terme de l'exercice
084020000000057	INTENDANT 63/65-T.P.	78.227,46	20.684,43	98.911,89	98911,89	
084020002015014	COURTRAI 34	14.719,64		14.719,64	14.719,64	
084020002015003	BEGUINES 103	47.878,38	6.220,97	54.099,35		54.099,35
084020002014013	Acaht de vidéophones pour les écoles fra	3.547,95		3.547,95		3.547,95
084020002014012	4 VENTS, 73	75.875,09	94,07	75.969,16		75.969,16
084020000000106	LUDOTHEQUE "SPECULOO	17.545,00	16.214,00	33.759,00	33.759,00	
084020000000099	SEMENCE - NOUVELLE E	36.506,00	49.779,70	86.285,70	86.285,70	
084020000000126	TAMARIS	2.579.423,76	244.853,99	2.824.277,75	2.824.277,75	
084020000000102	SCHOOL WINDROOS	202.924,20		202.924,20	202.924,20	
084020000000092	QUATRES-VENTS 73	332.016,88	169.894,06	501.910,94	501.910,94	
084020000000080	ECOLEES - A VENTILER	727.035,31		727.035,31	727.035,31	
084020000000039	ECOLE 1	58.813,26	10.190,00	69.003,26	69.003,26	
084020000000137	PREGARDIENNAT 9 - RUE GULDEN BO	57.175,60	5.039,65	62.215,25	62.215,25	
084020000000081	BERG EN DAL		14.859,77	14.859,77	14.859,77	
084020000000028	ACADEMIE DE DESSIN		26.989,05	26.989,05	26.989,05	
084020002017003	MARIEMONT 13 - CHAINE DE L'AMITIE		10.103,50	10.103,50		10.103,50
084020002016006	Rue Jean-Baptiste Decock, 54 - Nouvelle		202.499,99	202.499,99		202.499,99
084020000000038	NIVEAU,30-40		126,20	126,20	126,20	
084020000000006	SIPPELBERG INFRASTRU		18.150,00	18.150,00	18.150,00	
084020002017006	RUE TAZIEAUX 6-8		29.887,00	29.887,00		29.887,00
084020000000101	MUSEE COMMUNAL	561.785,78	171.245,95	733.031,73	733.031,73	
084020002016002	PISCINE NAMECHE	112.049,52		112.049,52	112.049,52	
084020002015011	Matériel informatique	55.168,80		55.168,80		55.168,80
084020002015009	TAZIEAUX 40	66.376,44	5.500,00	71.876,44	71.876,44	
084020002014010	RUE DE LA MEUSE	5.082,00		5.082,00		5.082,00
084020002014005	PARKING BRUNFAUT	4.595,51	9.861,50	14.457,01		14.457,01
084020000000149	BIBLIOTHEQUE FRANCOPHONE	136.395,43	13.141,14	149.536,57	149.536,57	
084020000000103	MALIS 172/178	3.780,00		3.780,00	3.780,00	
084020000000062	M.C.C.S.	28.420,21	15.185,50	43.605,71	43.605,71	
084020000000060	CQ "ECLUSE-SAINT-LAZ	397.624,99	16.713,47	414.338,46		414.338,46
084020000000042	ECOLE 9	10.096,44	39.350,00	49.446,44	49.446,44	
084020000000136	HARLEKIJNTJE - KRIBBE (CRECHE)	1.799,40		1.799,40	1.799,40	
084020000000140	TRADUCTION ET RELECTURE DOSSIE	13.965,33	7.125,69	21.091,02	21.091,02	
084020000000014	MAISON RUE DE KONINC		1.714,65	1.714,65		
084020002017002	Niveau 7		62.129,22	62.129,22		62.129,22
084020000000019	CIMETIERE	24.253,41	60.402,18	84.655,59	59.655,59	25.000,00
084020002015012	ACHAT DE MOBILIER 2015	65.128,21		65.128,21		65.128,21
084020002015008	CQ CINEMA BELLEVUE	59.264,39		59.264,39		59.264,39
084020002015005	CRECHE OLINA	41.921,22	30.499,32	72.420,54		72.420,54
084020002014009	Parvis St JEan Baptiste - Doyenneté	31.749,19		31.749,19		31.749,19
084020000000150	ECOLE 11 BIS - PARC MARIE-JOSE	7.848,42		7.848,42	7.848,42	
084020000000128	SALLE OMNISPORT DECO	43.265,97		43.265,97		43.265,97
084020000000118	LE PONT - ECOLE 39	65.130,00		65.130,00		65.130,00
084020000000105	SECUR.ENTREES LOGEME	289.302,69		289.302,69		289.302,69
084020000000090	DUBRUCQ 82-VENDOME	51.909,00		51.909,00	51.909,00	
084020000000065	CONTRAT DE MISSION S	28.431,41		28.431,41	28.431,41	
084020000000022	ATELIER RUE DES OSIE	12.100,00	14.451,60	26.551,60	26.551,60	
084020000000142	STADE PEVENAGE	54.237,17	5.293,75	59.530,92	59.530,92	
084020002016008	MATERIEL ET EQUIPEMENT 2017		120.159,40	120.159,40		120.159,40
084020002017005	ECOLE 19		3.025,00	3.025,00		3.025,00
084020000000016	parc marie jose poli		2.269,26	2.269,26	2.269,26	
084020000000054	ECOLE 11 + SCHOOL 11	801.321,10	1.026.502,37	1.827.823,47	1.827.823,47	
084020000000085	ECOLE 13	20.812,00	132.627,96	153.439,96	153.439,96	
084020002016004	HEYVAERT, 87	975.000,00		975.000,00	975.000,00	
084020002015015	Hôtel Belle Vue	51.813,72	619,50	52.433,22	52.433,22	
084020002015006	Matériel et équipement crèches 2015	79.276,05		79.276,05		79.276,05
084020002015002	PLAN TRIENNAL 2010/2012	212.075,47		212.075,47		212.075,47
084020002015001	TAZIEAUX 25 - ITEM	203.840,99	21.200,00	225.040,99	225.040,99	
0840200000000120	GAND 159	5.566,00		5.566,00		5.566,00
084020000000113	CRECHE LOUISE LUMEN	47.838,26	159.667,02	207.505,28	207.505,28	
084020000000111	LEOPOLD II 101	76.065,51	9.988,55	86.054,06	86.054,06	
084020000000107	METTEWIE 419	24.868,52		24.868,52		24.868,52
084020000000100	INVENTAIRE AMIANTE -	34.799,60		34.799,60		34.799,60
084020000000093	MISS.COORD.SECU.SANT	86.345,51		86.345,51	86.345,51	
084020000000061	SIPPELBERG-SALLE DE	173.966,21	36.300,00	210.266,21	210.266,21	
084020000000139	COORDINATION SECURITE SANTE	134.150,12	27.683,67	161.833,79	161.833,79	
084020000000148	DEMENAGEMENT MACHINES IMPRIM	12.461,68		12.461,68	12.461,68	
084020002016009	FERME CLAES		120.368,66	120.368,66	120.368,66	
084020000000083	HOTEL SOCIAL		7.396,15	7.396,15		7.396,15
084020000000025	ECOLE 10		10.130,00	10.130,00	10.130,00	
084020002016005	CRECHE ARION - CHAUSSEE DE NINC	7.999,99		7.999,99		7.999,99
084020002016017	PLACE COMMUNALE 28-29-30	35.416,70		35.416,70	35.416,70	

084020000000112	AV. JEAN DE LA HOESE,	23.380,00	4.416,50	27.796,50	27.796,50	
084020000000129	Chantier gardiens paix	87.733,15		87.733,15		87.733,15
084020000000109	SCHOOL 5-WINDEKIND-D	6.921,20	1.120,46	8.041,66	8.041,66	
084020000000097	RUE HEYVAERT STATUE	484,00		484,00	484,00	
084020000000070	RANSFORT,40	492.204,90	275.785,99	767.990,89	767.990,89	
084020002016007	JUSTICE DE PAIX - RUE DU NIVEAU 7		4.585,00	4.585,00		4.585,00
084020002015016	CQ PETITE SENNE		2.221.400,00	2.221.400,00	2.221.400,00	
084020002014008	ULENS 40-44		21.156,00	21.156,00	21.156,00	
084020000000114	CRECHES - A VENTILER	78.581,28	1.852,51	80.433,79		80.433,79
084020002014004	SONORISATION CONSEIL COMMUNAL	47.557,84		47.557,84	47.557,84	
084020000000132	MALIS 40	1.913.100,13	323.638,51	2.236.738,64	2.236.738,64	
084020000000131	Flute enchantée-Equipement d'un terrain	246.175,63	19.819,80	265.995,43		265.995,43
084020000000121	SALLE BEUDIN	14.363,97		14.363,97	14.363,97	
084020000000119	PLAN TRIENNAL 2007/2	218.426,48		218.426,48		218.426,48
084020000000116	AUDIT INSTALL.INFORM	8.597,05		8.597,05		8.597,05
084020000000096	GAND/TAZIEAUX	28.250,06		28.250,06		28.250,06
084020000000044	ECOLE 2 - SCHOOL 2 "	48.552,71	53.361,00	101.913,71	101.913,71	
084020000000145	STADE VERBIEST - AV. DE ROOVERE	46.178,62	394,85	46.573,47	46.573,47	
084020000000141	RUE DR.C.BEUDIN-mur mitoyen entre le	3.366,51		3.366,51		3.366,51
084020000000094	CQ "HEYVAERT"		3.551,00	3.551,00	3.551,00	
084020000000058	STADE E.MACHTENS		204.695,66	204.695,66	204.695,66	
084020002016001	MATERIEL ET EQUIPEMENT 2016	697.650,31		697.650,31	598.500,00	99.150,31
084020002015007	ECOLE 18	25.934,17	5.941,10	31.875,27		31.875,27
084020000000122	4-VENTS 25/25 bis	113.599,54		113.599,54	113.599,54	
084020000000115	DIV.BATIMENTS COMM -	754.112,05	96.791,57	850.903,62	850.903,62	
084020000000079	PROPRIETES COMMUNALE	1.766.362,13	20.901,61	1.787.263,74	1.787.263,74	
084020000000029	ECOLE TECHNIQUE EDMO	16.595,80		16.595,80	16.595,80	
084020000000134	DIVERS LOGEMENTS COMMUNAUX	86.085,50	123.787,90	209.873,40		209.873,40
084020000000072	ECOLE 5	302.137,75	98.414,42	400.552,17	400.552,17	
084020002016003	CRECHE LES PETITES ALOUETTES - C	19.996,35		19.996,35		19.996,35
084020002015004	dUBRUCQ 224 - CRECHE MID'OLINA	87.560,87		87.560,87	87.560,87	
084020002014011	ECOLE 8	48.939,66		48.939,66		48.939,66
084020002014006	POLICE DEROOVERE 3-7 (SINISTRE)	14.725,81		14.725,81		14.725,81
084020002014003	SIPPELBERG - SALLE DES FETES	13.211,61		13.211,61	13.211,61	
084020000000124	ECOLE 13 BIS	102.443,10		102.443,10	102.443,10	
084020000000123	RUE DE L'ECOLE 21 :	12.916,75		12.916,75	12.916,75	
084020000000082	MAISON DE QUARTIER	13.794,00	11.307,50	25.101,50		25.101,50
084020000000064	MAISON COMMUNALE	30.375,96	36.070,10	66.446,06	66.446,06	
084020000000024	ECOLE 16	382.327,30	31.963,47	414.290,77	414.290,77	
084020000000144	RUE DOYEN ADRIAEN	41.048,34		41.048,34		41.048,34
084020000000147	QUAI DE L'INDUSTRIE,5-5B (EXPROPR	3.949,08		3.949,08		3.949,08
08402000201701	Enghien 51		1.993,00	1.993,00	1.993,00	
084020000000018	ECOLE 7		114.642,53	114.642,53	114.642,53	
084020002017004	RUE DE FLESSINGUE 43		620.000,00	620.000,00	620.000,00	
TOTAUX CG 24021		17.184.626,50	7.253.728,37	24.438.354,87	21.179.994,22	3.258.360,65

ANNEXE

24. IMMOBILISATIONS EN COURS D'EXECUTION

24031 Travaux de voirie

N° Compte particulier	Libellé	Montant au terme de l'ex. précédent	Acquisitions Travaux de l'exercice	TOTAL	Transferts	SOLDE au terme de l'exercice
084030000000071	CQ "MARITIME"	127.257,66	1.579,86	128.837,52		128.837,52
084030002015001	REAMENAGEMENT RUES MELPOMEN	27.044,16	213.480,46	240.524,62		240.524,62
084030000000101	Réaménagement complet Rue François	30.437,55		30.437,55		30.437,55
084030000000040	renovation trottoirs		55.661,83	55.661,83	55.661,83	
084030000000084	PGV-PLAN LOGEMENT	3.795.252,82	149.232,57	3.944.485,39		3.944.485,39
084030002016005	Rue Sérénade et rue du Cparice		689,66	689,66	689,66	
084030002016003	QUAI DU HAINAUT 23	423,50		423,50	423,50	
084030000000109	Miss.géomètre plans mesurage terrains d	12.275,33		12.275,33		12.275,33
084030000000096	TROTTOIRS(LOT 1)-RAL	1.250.961,65		1.250.961,65		1.250.961,65
084030000000090	GUIRLANDES LUMINEUSE	178.948,12		178.948,12	178.948,12	
084030000000056	Square des LIBERATEU	79.668,34		79.668,34	79.668,34	
084030000000106	PLAN TRIENNAL 2010-2012	868.751,79	186.256,47	1.055.008,26	659.272,96	395.735,30
084030002016001	REAMENAGEMENT MACHTENS ET RU	9.970,40		9.970,40		9.970,40
084030002015002	PLACE DE LA DUCHESSE	114.224,08		114.224,08	114.224,08	
084030000000094	TRAVAUX REFECTION RE	147.675,94		147.675,94	147.675,94	
084030000000087	CENTRE COMMUNAUTAIRE	14.512,50		14.512,50	14.512,50	
084030000000064	VOIRIE ET BATIMENTS	2.182,00	607,66	2.789,66	2.789,66	
084030000000018	QUAI DES CHARBONNAGE	2.385,79		2.385,79	2.385,79	
084030000000095	RUE D'ENGHEN REAMEN	40.839,77		40.839,77	40.839,77	
084030000000093	RENOV.OURTHE,LYS,VAN	18.391,03		18.391,03		18.391,03
084030000000086	PLANTATIONS A VENTIL	80.875,11		80.875,11	80.875,11	
084030000000105	RUE FIK GUIDONSTRAAT, WEILEANDS	137.996,53		137.996,53		137.996,53
084030002017001	ULENs 40/44		617,10	617,10	617,10	
084030002017005	Placement d'illuminations de fin d'année		72.842,00	72.842,00	72.842,00	
084030002016004	Rue VANDENPEEREBOOM	2.841,52		2.841,52	3.265,02	
084030000000110	CQ PETITE SENNE	139.007,90	112.339,71	251.347,61		251.347,61
084030002014004	REAMENAGEMENT RUE MOMMAERTS	149.939,66		149.939,66	149.939,66	
084030000000107	Réaménagement carrefour Basilique/Pet	17.911,45		17.911,45		17.911,45
084030002017002	ENTRETIEN DES VOIRIES ET REVET		45.652,19	45.652,19		45.652,19
084030000000035	Rue VANDERMAELEN		2.440,67	2.440,67	2.440,67	
084030000000070	ACCESSOIRES+EQUIPEME	9.002,40	2.250,60	11.253,00	11.253,00	
084030000000091	CQ ECLUSE SAINT-LAZA	3.489.025,20	43.054,83	3.532.080,03		3.532.080,03
084030002014003	REAMENAGEMENT RUE DES MYRTES	55.611,60		55.611,60		55.611,60
084030000000102	Réaménagement rue I. Teirlinck	827.653,05		827.653,05	827.653,05	
084030000000097	PLAN TRIENNAL 2007/2	5.387.162,73		5.387.162,73	5.387.162,73	
084030000000085	CQ "ATELIERS-MOMMAER	12.959,76	13.096,37	26.056,13	26.056,13	
084030000000078	CQ "ESCAUT-MEUSE"	4.474,32		4.474,32	4.474,32	
084030000000104	Réfection revêtement asphaltique Rue Le	80.602,95		80.602,95		80.602,95
084030002016006	SAINTE-MARIE		7.645,99	7.645,99	7.645,99	
084030002017004	Coussins berlinois-Fourniture et pose		46.636,00	46.636,00		46.636,00
084030002016002	HOTEL BELLEVUE	5.414,99	26.591,56	32.006,55	32.006,55	
0840300000002015	FOURNITURE ET PLANTATION D'ARB	51.146,89		51.146,89	51.146,89	
084030000000092	CQ RIVES OUEST	2.158.082,69	867.031,16	3.025.113,85		3.025.113,85
084030002014002	REAMENAGEMENT RUES SONATINE A	75.000,00		75.000,00		75.000,00
084030002014001	REAMENAGEMENT TUES VERHEYDEN	29.508,27	4.358,12	33.866,39		33.866,39
084030000000098	ULENS/LE LORRAIN	2.030,14		2.031,14	2.030,14	
084030000000108	AMENAGEMENT CHEMINS ET ABORD	8.930,52		8.930,52		8.930,52
084030000000103	CQ Léopold II	1.867.621,39	1.419.700,21	3.287.321,60		3.287.321,60
084030000000100	Réaménagement complet tures Janssens	633.646,46		633.646,46		633.646,46
084030000000089	REAM.VOIRIE,TROTTOIR	424.788,35	135.866,33	560.654,68		560.654,68
084030000000088	CQ "CINEMA-BELLEVUE"	3.440.887,41	160.599,22	3.601.486,63		3.601.486,63
084030000000066	CQ "FONDERIE-PIERRON	4.124,30		4.124,30	4.124,30	
084030000000067	CQ "HEYVAERT"		12.207,53	12.207,53	12.207,53	
084030002017003	REAMENAGEMENT DE LA RUE BOUVI		235.958,71	235.958,71	235.958,71	
TOTAUX CG 24031		25.817.448,02	3.816.820,31	29.634.269,33	8.208.791,05	21.425.477,28

ANNEXE

24. IMMOBILISATIONS EN COURS D'EXECUTION

24041 Etudes et plans

N° Compte particulier	Libellé	Montant au terme de l'ex. précédent	Acquisitions Travaux de l'exercice	TOTAL	Transferts	SOLDE au terme de l'exercice
084040002016001	PPAS 6D	19.681,50	2.480,50	22.162,00	19.681,50	2.480,50
084040002015002	PLACE COMMUNALE	3.405,65		3.405,65	3.405,65	
084040000000025	CQ "HEYVAERT"		3.643,47	3.643,47		3.643,47
TOTAUX CG 24041		23.087,15	6.123,97	29.211,12	23.087,15	6.123,97

251. SUBSIDES D'INVESTISSEMENT ACCORDES AUX ENTREPRISES PRIVEES

	Codes	Subs. inv. accordés aux entr. privées (rubrique 251)
		0
Valeur comptable nette au terme de l'exercice précédent (2511/2513)	8268	0,00
Mutations de l'exercice		
. Nouveaux subsides accordés	(+) 8269	0,00
. Amortissements	(-) 8270	0,00
. Transferts d'une rubrique à une autre.....	(+)(-) 8271	0,00
Valeur comptable nette au terme de l'exercice	8272	0,00

252. SUBSIDES D'INVESTISSEMENT ACCORDES AUX MENAGES, A.S.B.L. &

AUTRES ORGANISMES

	Codes	Subs. inv. acc. aux ménages, ASBL (rubrique 252)
		0
Valeur comptable nette au terme de l'exercice précédent	8273	0,00
Mutations de l'exercice		
. Nouveaux subsides accordés	(+) 8274	50.000,00
. Amortissements	(-) 8275	-5.000,00
. Transferts d'une rubrique à une autre.....	(+)(-) 8276	0,00
Valeur comptable nette au terme de l'exercice	8277	45.000,00

251. SUBSIDES D'INVESTISSEMENT ACCORDES AUX ENTREPRISES PRIVEES

	Codes	Subs. en capital aux entr. privées (rubrique 2511)	Subs. en biens aux entr. privées (rubrique 2513)
	1	2	
Valeur comptable nette au terme de l'exercice précédent (2511/2513)	8268	0	0
Mutations de l'exercice			
. Nouveaux subsides accordés	8269	0	0
. Amortissements	8270	0	0
. Transferts d'une rubrique à une autre.....(+)(-)	8271	0	0
Valeur comptable nette au terme de l'exercice	8272	0	0

252. SUBSIDES D'INVESTISSEMENT ACCORDES AUX MENAGES, A.S.B.L. & AUTRES ORGANISMES

	Codes	Subs. inv. accordés aux ménages (compte 2521)	Subs. inv. acc. aux ASBL (compte 2522)
	1	2	
Valeur comptable nette au terme de l'exercice précédent (2521/2523)	8273	0,00	0,00
Mutations de l'exercice			
. Nouveaux subsides accordés	8274	0,00	50.000,00
. Amortissements	8275	0,00	-5.000,00
. Transferts d'une rubrique à une autre.....(+)(-)	8276	0,00	0,00
Valeur comptable nette au terme de l'exercice	8277	0,00	45.000,00

	Codes	Subs. inv. accordés aux autres organ. (compte 2523)	Subs. en biens aux ménages, ASBL (compte 2528)
	3	4	
Valeur comptable nette au terme de l'exercice précédent	8273	0,00	0,00
Mutations de l'exercice			
. Nouveaux subsides accordés	8274	0,00	0,00
. Amortissements	8275	0,00	0,00
. Transferts d'une rubrique à une autre.....(+)(-)	8276	0,00	0,00
Valeur comptable nette au terme de l'exercice	8277	0,00	0,00

254. SUBSIDES D'INVESTISSEMENT ACCORDES A L'AUTORITE SUPERIEURE

	Codes			
	1	2	0	
	<i>Subs. en capital à l'Aut. supérieure (compte 2541)</i>	<i>Subs. en biens à l'Aut. supérieure (compte 2543)</i>	<i>Subs. inv. accordés à l'Aut. supérieure (rubrique 254)</i>	
Valeur comptable nette au terme de l'exercice précédent	8278	255.771,77	0,00	255.771,77
Mutations de l'exercice				
. Nouveaux subsides accordés (+)	8279	0,00	0,00	0,00
. Amortissements (-)	8280	-5.812,99	0,00	-5.812,99
. Transferts d'une rubrique à une autre..... (+)(-)	8281	0,00	0,00	0,00
Valeur comptable nette au terme de l'exercice	8282	249.958,78	0,00	249.958,78

256. SUBSIDES D'INVESTISSEMENT ACCORDES AUX AUTRES POUVOIRS PUBLICS

	Codes			
	1	2	0	
	<i>Subs. en capital autres pouv. publ. (compte 2561)</i>	<i>Subs. en biens autres pouv. publ. (compte 2563)</i>	<i>Subs. inv. acc. aux autres pouv. publ. (rubrique 256)</i>	
Valeur comptable nette au terme de l'exercice précédent	8283	135.740,34	0,00	135.740,34
Mutations de l'exercice				
. Nouveaux subsides accordés (+)	8284	0,00	0,00	0,00
. Amortissements (-)	8285	-28.101,87	0,00	-28.101,87
. Transferts d'une rubrique à une autre..... (+)(-)	8286	0,00	0,00	0,00
Valeur comptable nette au terme de l'exercice	8287	107.638,47	0,00	107.638,47

261. DROITS REELS D'EMPHYTEOSES ET SUPERFICIES

	Codes	
	0	1
	<i>Droits réels emphyt. ou superf. (rubrique 261)</i>	
a) Valeur d'acquisition		
Au terme de l'exercice précédent	8288	14.130,94
Mutations de l'exercice		
. Acquisitions (+)	8289	0,00
. Cessions et désaffectations..... (-)	8290	0,00
. Transferts d'une rubrique à une autre..... (+)(-)	8291	0,00
Au terme de l'exercice	8292	14.130,94
e) Amortissements annuels		
Au terme de l'exercice précédent	8293	14.130,94
Mutations de l'exercice		
. Actés (+)	8294	0,00
. Annulés à la suite de cessions et désaffectation: (-)	8295	0,00
. Transférés d'une rubrique à une autre..... (+)(-)	8296	0,00
Au terme de l'exercice	8297	14.130,94
g) Valeur comptable nette au terme de l'exercice	8298	0,00

262-3. IMMOBILISATIONS EN LOCATION-FINANCEMENT

	Codes	Total biens en	Biens
		location-financ. (rubrique 262/3)	immeubles (compte 2621)
	0	1	
a) Valeur d'acquisition	1		
Au terme de l'exercice précédent	8299	0,00	0,00
Mutations de l'exercice			
. Acquisitions	8300	0,00	0,00
. Cessions et désaffectations	8301	0,00	0,00
. Transferts d'une rubrique à une autre	8302	0,00	0,00
Au terme de l'exercice	8303	0,00	0,00
c) Réévaluations annuelles	6		
Au terme de l'exercice précédent	8304	0,00	0,00
Mutations de l'exercice			
. Actées	8305	0,00	0,00
. Annulées à la suite de cessions et désaffectations ..	8306	0,00	0,00
. Transférées d'une rubrique à une autre	8307	0,00	0,00
Au terme de l'exercice	8308	0,00	0,00
d) Réévaluations exceptionnelles	7		
Au terme de l'exercice précédent	8309	0,00	0,00
Mutations de l'exercice			
. Actées	8310	0,00	0,00
. Annulées à la suite de cessions et désaffectations ..	8311	0,00	0,00
. Transférées d'une rubrique à une autre	8312	0,00	0,00
Au terme de l'exercice	8313	0,00	0,00
e) Amortissements annuels	8		
Au terme de l'exercice précédent	8314	0,00	0,00
Mutations de l'exercice			
. Actés	8315	0,00	0,00
. Annulés à la suite de cessions et désaffectations	8316	0,00	0,00
. Transférés d'une rubrique à une autre	8317	0,00	0,00
Au terme de l'exercice	8318	0,00	0,00
g) Valeur comptable nette au terme de l'exercice	8319	0,00	0,00

262-3. IMMOBILISATIONS EN LOCATION-FINANCEMENT

	Codes	Mobilier	Matériel
		2 (compte 2630)	3 (compte 2631)
a) Valeur d'acquisition	1		
Au terme de l'exercice précédent	8299	0,00	0,00
Mutations de l'exercice			
. Acquisitions	8300	0,00	0,00
. Cessions et désaffectations	8301	0,00	0,00
. Transferts d'une rubrique à une autre	8302	0,00	0,00
Au terme de l'exercice	8303	0,00	0,00
c) Réévaluations annuelles	6		
Au terme de l'exercice précédent	8304		
Mutations de l'exercice			
. Actées	8305		
. Annulées à la suite de cessions et désaffectations	8306		
. Transférées d'une rubrique à une autre	8307		
Au terme de l'exercice	8308		
d) Réévaluations exceptionnelles	7		
Au terme de l'exercice précédent	8309		
Mutations de l'exercice			
. Actées	8310		
. Annulées à la suite de cessions et désaffectations	8311		
. Transférées d'une rubrique à une autre	8312		
Au terme de l'exercice	8313		
e) Amortissements annuels	8		
Au terme de l'exercice précédent	8314	0,00	0,00
Mutations de l'exercice			
. Actés	8315	0,00	0,00
. Annulés à la suite de cessions et désaffectations	8316	0,00	0,00
. Transférés d'une rubrique à une autre	8317	0,00	0,00
Au terme de l'exercice	8318	0,00	0,00
g) Valeur comptable nette au terme de l'exercice	8319	0,00	0,00

262-3. IMMOBILISATIONS EN LOCATION-FINANCEMENT

	Codes	Matériel		
		4 de transport (compte 2632)	5 d'exploitation (compte 2633)	6 Oeuvres d'art (compte 2634)
a) Valeur d'acquisition	1			
Au terme de l'exercice précédent	8299	0,00	0,00	0,00
Mutations de l'exercice				
. Acquisitions (+)	8300	0,00	0,00	0,00
. Cessions et désaffectations (-)	8301	0,00	0,00	0,00
. Transferts d'une rubrique à une autre (+)(-)	8302	0,00	0,00	0,00
Au terme de l'exercice	8303	0,00	0,00	0,00
c) Réévaluations annuelles	6			
Au terme de l'exercice précédent	8304			
Mutations de l'exercice				
. Actées (+)	8305			
. Annulées à la suite de cessions et désaffectations (-)	8306			
. Transférées d'une rubrique à une autre (+)(-)	8307			
Au terme de l'exercice	8308			
d) Réévaluations exceptionnelles	7			
Au terme de l'exercice précédent	8309			0,00
Mutations de l'exercice				
. Actées (+)	8310			0,00
. Annulées à la suite de cessions et désaffectations (-)	8311			0,00
. Transférées d'une rubrique à une autre (+)(-)	8312			0,00
Au terme de l'exercice	8313			
e) Amortissements annuels	8			
Au terme de l'exercice précédent	8314	0,00	0,00	
Mutations de l'exercice				
. Actés (+)	8315	0,00	0,00	
. Annulés à la suite de cessions et désaffectations (-)	8316	0,00	0,00	
. Transférés d'une rubrique à une autre (+)(-)	8317	0,00	0,00	
Au terme de l'exercice	8318	0,00	0,00	
g) Valeur comptable nette au terme de l'exercice	8319	0,00	0,00	0,00

27. PROMESSES DE SUBSIDES A RECEVOIR, PRETS, PRODUITS CAPITALISES

	Codes	Promesses de subsidés à recevoir (total) (rubrique 270)
		0
Promesse de subsidés	1	
Au terme de l'exercice précédent	8320	45.818.603,98
Mutations de l'exercice	5	
. Promesses reçues	8321	17.202.657,00
. Liquidation demandée	8322	-8.832.872,11
. Mise en non-valeur	8323	-669.944,23
. Autres	8324	0,00
Valeur comptable nette au terme de l'exercice	8325	53.518.444,64

	Codes	Prêts accordés totaux (rubrique 275)
		0
Valeur du prêt accordé		
Au terme de l'exercice précédent	8326	0,00
Mutations de l'exercice	1	
. Nouveaux prêts accordés	8327	0,00
. Remboursement	8328	0,00
. Réduction de valeur	8329	0,00
Valeur comptable nette au terme de l'exercice	8330	0,00

	Codes	Produits financiers capitalisés (rubrique 274)
		0
Valeur des produits financiers capitalisés		
Au terme de l'exercice précédent	8331	0,00
Mutations de l'exercice	0	
Augmentations	8332	0,00
Diminutions	8333	0,00
Valeur comptable nette au terme de l'exercice	8334	0,00

270. PROMESSES DE SUBSIDES A RECEVOIR

	Codes	Prom. subs. d'inv. en capital de l'Aut. supérieure (compte 2704)	Prom. subs. d'inv. en récup. de remb. d'emprunt (compte 2705)	Prom. subs. d'inv. en capital des autres pouv. publ. (compte 2706)
		1	2	3
Promesse de subsides	1			
Au terme de l'exercice précédent	8320	38.848.157,73	4.590.320,77	2.380.125,48
Mutations de l'exercice	5			
. Promesses reçues (+)	8321	17.009.757,00	0,00	192.900,00
. Liquidation demandée (-)	8322	-8.434.422,22	-205.549,89	-192.900,00
. Mise en non-valeur (-)	8323	-669.944,23	0,00	0,00
. Autres (+)(-)	8324	0,00	0,00	0,00
Valeur comptable nette au terme de l'exercice	8325	46.753.548,28	4.384.770,88	2.380.125,48

275. PRETS ACCORDES

	Codes	Prêts accordés aux entreprises (compte 2751)		Prêts accordés aux ménages, ASBL (compte 2752)	
		1	2	2	
Valeur du prêt accordé					
Au terme de l'exercice précédent	8326	0,00		0,00	
Mutations de l'exercice					
1					
. Nouveaux prêts accordés (+)	8327	0,00		0,00	
5					
. Remboursement (-)	8328	0,00		0,00	
9					
. Réduction de valeur (-)	8329	0,00		0,00	
Valeur comptable nette au terme de l'exercice	8330	0,00		0,00	

	Codes	Prêts accordés à l'autorité supérieure (compte 2754)		Prêts accordés aux autres pouv. publ. (compte 2756)	
		3	##	##	
Valeur du prêt accordé					
Au terme de l'exercice précédent	8326	0,00		0,00	
Mutations de l'exercice					
1					
. Nouveaux prêts accordés (+)	8327	0,00		0,00	
5					
. Remboursement (-)	8328	0,00		0,00	
9					
. Réduction de valeur (-)	8329	0,00		0,00	
Valeur comptable nette au terme de l'exercice	8330	0,00		0,00	

282. PARTICIPATIONS

	Codes	Participations		Participations entreprises privées (compte 2822)	Participations totales (rubrique 282)
		1	2		
a) Valeur d'acquisition					
Au terme de l'exercice précédent	8335	3.888.751,81	10.851.591,26		14.740.343,07
Mutations de l'exercice					
. Acquisitions et souscriptions	8336		0,00		0,00
. Cessions et retraits	8337	0,00	0,00		0,00
. Transferts d'une rubrique à une autre	8338				
Au terme de l'exercice	8339	3.888.751,81	10.851.591,26		14.740.343,07
c) Montants non appelés					
Au terme de l'exercice précédent	8340	46.304,11	0,00		46.304,11
Mutations de l'exercice					
. Souscriptions	8341	0,00	0,00		0,00
. Libérations	8342	0,00	0,00		0,00
Au terme de l'exercice	8343	46.304,11	0,00		46.304,11
d) Valeur comptable nette au terme de l'exercice	8344	3.842.447,70	10.851.591,26		14.694.038,96

285. TITRES A REVENUS FIXES

	Codes	Total des titres à revenus fixes (rubrique 285)	
		0	
Valeur d'acquisition :			
Au terme de l'exercice précédent	8345	108.219,49	
Mutations de l'exercice			
. Acquisitions et souscriptions	8346	0,00	
. Cessions et remboursements	8347	0,00	
. Transferts d'une rubrique à une autre	8348		
Valeur comptable au terme de l'exercice	8349	108.219,49	

288. CAUTIONNEMENTS VERSES A PLUS D'UN AN

	Codes	Cautionnements à > 1 an espèces (rubrique 288)	
		0	
Au terme de l'exercice précédent	8350	743,68	
Mutations de l'exercice			
. Nouveaux cautionnements versés	8351	0,00	
. Récupérations de garantie..(-).....	8352	0,00	
Valeur comptable nette au terme de l'exercice	8353	743,68	

ANNEXE

PARTICIPATIONS ET DROITS SOCIAUX DETENUS DANS DES ENTREPRISES PUBLIQUES ET PRIVEES

A. Participations dans des entreprises	Nombre	Valeur	Montant	Montant
Dénomination	de parts	Comptable	souscrit	à libérer
SERVICE COMMUNAL Belgique	64	1.586,52	1.586,52	
S.C. LOGEMENT BRUXELLOIS	20.324	125.954,70	125.954,70	
S.A. CANAL MARITIME		30.565,27	30.565,27	
C.I.B.E.		2.478,94	2.478,94	
S.C.INTERCOMMUNALE CREMATION		1.488,01	1.488,01	
L.I.C.B.		1.983,15	1.983,15	
VIVA AQUA (fusion IBDE IBRA)		164.402,18	210.706,29	46.304,11
DISPENSARE INTERC ANTIVENERIEN		520,58	520,58	
CENTRE ENTREPRISES MOLENBEEK	37	9.172,06	9.172,06	
HOLDING COMMUNAL DEXIA actions ordinaires	245.100	4.568.664,00	4.568.664,00	
HOLDING COMMUNAL DEXIA actions privilégiées A	74.995	3.071.795,20	3.071.795,20	
HOLDING COMMUNAL DEXIA actions privilégiées B	77.400	3.170.304,00	3.170.304,00	
SIBELGA - PART A		200,00	200,00	
INTERFIN - PARTS A		934.682,16	934.682,16	
INTERFIN - PARTS F (103147 parts à 24,79 €)		2.557.014,13	2.557.014,13	
INTERCOMMUNALE D'INHUMATION		12.400,00	12.400,00	
SDRB PART CAPITAL SOCIAL 1974		40.828,06	40.828,06	
TOTAL		14.694.038,96	14.740.343,07	46.304,11

B. Titres à revenus fixes	Nombre	Valeur	Date	Taux
Dénomination		Comptable	d'échéance	d'intérêts
DEXIA INVEST 5+ BONS DE CAISSE branche 26 SOUSCRIPTION IRISNET	1	108.209,49 10,00	21-sept-18	0,25%
TOTAL		108.219,49		

ANNEXE

3. STOCKS

	Codes	TOTAL des STOCKS (rubrique 301)
		0
Stocks	1	
Au terme de l'exercice précédent	8354	0,00
Mutations de l'exercice		
. Achats de l'exercice (Comptes classe 6) (+)	8355	0,00
. TOTAL	8356	0,00
. Stock à la fin de l'exercice	8357	0,00
Consommations de l'exercice... (8356 - 8357).....	8358	0,00
Réductions de valeur sur stocks		
Au terme de l'exercice précédent	8359	0,00
Mutations de l'exercice		
. Dotations de l'exercice..... (+)	8360	0,00
. Reprises de l'exercice..... (-)	8361	0,00
. Réductions de valeur au terme de l'exercice	8362	0,00
Valeur comptable nette au terme de l'exercice	8363	0,00

NOTE :

Les mouvements des réductions de valeur ne sont jamais compensés avec la valeur des fournitures gérées en stocks. Celles-ci figureront toujours distinctement dans les comptes pour leur valeur d'acquisition. Cependant, les stocks doivent figurer au bilan pour leur valeur nette après réduction de valeur.

ANNEXE

3. STOCKS

	Codes	Fournitures de bureau		Fournitures techniques		Fournitures pour bâtiments	
		1 (compte 30111)	2 (compte 30112)	3 (compte 30113)			
Stocks	1						
Au terme de l'exercice précédent	8354	0,00	0,00	0,00	0,00		
Mutations de l'exercice							
. Achats de l'exercice (Comptes c (+))	8355	0,00	0,00	0,00	0,00		
. TOTAL	8356	0,00	0,00	0,00	0,00		
. Stock à la fin de l'exercice	8357	0,00	0,00	0,00	0,00		
Consommations de l'exercice.....(8348 -	8358	0,00	0,00	0,00	0,00		
Réductions de valeur sur stocks							
Au terme de l'exercice précédent	8359	0,00	0,00	0,00	0,00		
Mutations de l'exercice							
. Dotations de l'exercice..... (+)	8360	0,00	0,00	0,00	0,00		
. Reprises de l'exercice..... (-)	8361	0,00	0,00	0,00	0,00		
. Réductions de valeur au terme de l'ex	8362	0,00	0,00	0,00	0,00		
Valeur comptable nette au terme de l'e	8363	0,00	0,00	0,00	0,00		
	Codes	Fournitures pour véhicules		Fournitures pour la voirie		Fournitures pour la revente	
		4 (compte 30115)	5 (compte 30117)	6 (compte 30140)			
Stocks	1						
Au terme de l'exercice précédent	8354	0,00	0,00	0,00	0,00		
Mutations de l'exercice							
. Achats de l'exercice (Comptes c (+))	8355	0,00	0,00	0,00	0,00		
. TOTAL	8356	0,00	0,00	0,00	0,00		
. Stock à la fin de l'exercice	8357	0,00	0,00	0,00	0,00		
. Consommations de l'exercice... (8348	8358	0,00	0,00	0,00	0,00		
Réductions de valeur sur stocks							
Au terme de l'exercice précédent	8359	0,00	0,00	0,00	0,00		
Mutations de l'exercice							
. Dotations de l'exercice..... (+)	8360	0,00	0,00	0,00	0,00		
. Reprises de l'exercice..... (-)	8361	0,00	0,00	0,00	0,00		
. Réductions de valeur au terme de l'ex	8362	0,00	0,00	0,00	0,00		
Valeur comptable nette au terme de l'e	8363	0,00	0,00	0,00	0,00		

40. DEBITEURS

	Codes	Exercice	Exercice précédent
Débiteurs de taxes et de redevances.....	40001/2	9.639.972,06	9.976.700,76
Débiteurs de produits d'exploitation.....	40003/4	4.339.496,90	4.359.816,05
Débiteurs douteux de taxes, de redevances et de produits d'exploitation.....	40700	0,00	0,00
TOTAL	8366	13.979.468,96	14.336.516,81

411-2. TVA ET TAXES ADDITIONNELLES

	Codes	Exercice	Exercice précédent
TVA récupérable.....	41100	-57.643,13	-57.643,13
Impôts additionnels.....	41204	4.264.947,86	16.017.199,26
TOTAL	8367	4.207.304,73	15.959.556,13

413. SUBSIDES, DONNS, LEGS ET EMPRUNTS

	Codes	Exercice	Exercice précédent
Subsides d'investissements en capital, dons et le	41301	37.685,47	0,00
Subsides d'exploitation.....	41302	19.516.868,17	15.878.870,61
Emprunts.....	41303	8.529.426,46	29.321.301,58
Location-financement.....	41304	0,00	0,00
Emprunts publics.....	41306	0,00	0,00
TOTAL	8368	28.083.980,10	45.200.172,19

415. INTERETS , DIVIDENDES ET RISTOURNES

	Codes	Exercice	Exercice précédent
Intérêts créditeurs des comptes financiers.....	41513	0,00	0,00
Récupération des charges financières d'emprunts.....	41514	33.016,59	221.265,98
Intérêts de titres et de prêts.....	41515	0,00	0,00
Dividendes.....	41516	0,00	0,00
Ristournes d'intérêts d'emprunts	41517	0,00	0,00
Autres intérêts créditeurs	41519	0,00	827,08
TOTAL	8369	33.016,59	222.093,06

416 à 8. CREANCES DIVERSES

	Codes	Exercice	Exercice précédent
Débiteurs divers.....	4160	444.836,12	210.136,48
Débiteurs douteux divers	4170	0,00	0,00
Valeurs échues.....	4180	0,00	0,00
TOTAL	8370	444.836,12	210136,48

419 à 461 INTERCOMMUNALES AVANCES

	Codes	Exercice	Exercice précédent
Créances sur intercommunales (41900)	8371	0,00	0,00
Avances accordées et acomptes (46101)	8372	0,00	0,00
Garanties et cautionnements versés (46102)	8373	258.947,60	258.947,60
Acomptes et avances au personnel communal (46103)	8374	0,00	0,00
Récupération garanties s/emprunts (46105)	8375	0,00	0,00
TOTAL	8376	258.947,60	258947,6

553. PLACEMENTS DE TRESORERIE A UN AN AU PLUS

	Codes	Exercice	Exercice précédent
Placements à un an au plus	553	67,60	67,60

55. INSTITUTIONS FINANCIERES ET CAISSE

	Codes	Exercice	Exercice précédent
Valeurs disponibles.....	550	31.008.790,08	30.372.832,52
dont comptes d'ouverture de crédit sur emprunts	55006	0,00	3.442.259,59
Caisse Espèces.....	557	25.350,48	11.593,19
TOTAL	8377	31.034.140,56	30.384.425,71

56 à 58. VIREMENTS INTERNES ET PAIEMENTS EN COURS

	Codes	Exercice	Exercice précédent
Virements internes	56	34.656,89	-44384,75
Paiements en cours	58	-1.301.582,63	0

490. COMPTES DE REGULARISATION D'ACTIF

	Codes	Exercice	Exercice précédent
Charges à reporter	49010	707.697,67	713.697,75
Produits acquis	49020	0,00	0,00
Comptes des gestionnaires imputateurs	49200	2.931.308,61	3.388.129,96
Paiements à identifier	49600	281.884,49	42.154,09
Avances sur intérêts d'emprunts versées.....	49900	0,00	0,00
Compte de reprise	49999	0,00	0,00
TOTAL	8378	3.920.890,77	4.143.981,80

10. ETAT DU CAPITAL

	Codes	Capital (Rubrique 10)
Au terme de l'exercice précédent	8379	51.961.029,03
Majoration au cours de l'exercice.....	8380	0,00
Diminution au cours de l'exercice.....	8381	0,00
Au terme de l'exercice	8382	51.961.029,03

Commentaires :

Justification des mouvements de l'exercice avec mention des rubriques concernées

12. RESULTATS CAPITALISES

	Codes	Résultats capitalisés (rubrique 12)
Au terme de l'exercice précédent	8383	46.848.359,21
Majoration au cours de l'exercice.....	8384	0,00
Diminution au cours de l'exercice.....	8385	0,00
Au terme de l'exercice	8386	46.848.359,21

Commentaires :

Justification des mouvements de l'exercice

14. RESERVES

	Codes	Fonds de réserve ordinaire (compte 14104)	Codes	Fonds de réserve extraordinaire (compte 14105)	Codes	Fonds des subsides (compte 14106)
Au terme de l'exercice précédent	8387	991.562,62	8390	10.504.358,78	8390A	0,00
Mutations de l'exercice						
Dotations et transf. aux Fonds de réserves..... (+)	8388	4.586.244,00	8391	10.949.708,34	8391A	0,00
Prélèvements et utilisation..... (-)	8389	-765.216,92	8392	-2.617.456,50	8392A	0,00
Au terme de l'exercice	14104	4.812.589,70	14105	18.836.610,62	14106	0,00

15. SUBSIDES D'INVESTISSEMENT, DONNS ET LEGS REÇUS

	Codes	Des entreprises (rubrique 151)	Codes	Des ménages (rubrique 152)
Montant des subsides reçus				
Au terme de l'exercice précédent	8393	3.351.849,77	8398	141.750,00
Mutations de l'exercice				
. Nouveaux subsides	8394	490.739,50	8399	0,00
. Réductions de l'année	8395	-454.660,76	8400	-5.250,00
. Non-valeurs	8396	0,00	8401	0,00
Valeur comptable nette au terme de l'exercice	8397	3.387.928,51	8402	136.500,00

	Codes	De l'Autorité supérieure (rubrique 154)	Codes	Des autres pouvoirs publics (rubrique 156)
Montant des subsides reçus				
Au terme de l'exercice précédent	8403	151.131.357,08	8408	2.914.377,99
Mutations de l'exercice				
. Nouveaux subsides (*)..... (+)	8404	17.009.757,00	8409	192.900,00
. Réductions de l'année	8405	-7.187.219,37	8410	-340.651,23
. Non-valeurs	8406	-376.865,21	8411	0,00
Valeur comptable nette au terme de l'exercice	8407	160.577.029,50	8412	2.766.626,76

16. PROVISIONS POUR RISQUES ET CHARGES

Ventilation de la rubrique 160 du passif

Situation des provisions au 1^{er} janvier de l'exercice
Dotations aux provisions pour risques et charges (+)
Utilisations des provisions pour risques et charges (-)
Reprises des provisions pour risques et charges (-)
Etat des provisions au terme de l'exercice

Exercice	
	0,00
	3 014.500,00
	0,00
	0,00
	3.014.500,00

17. DETTES A PLUS D'UN AN

	Codes	Exercice		
		1	2	3
		Empr. à charge de la commune (compte 1710/5)	Empr. à charge de l'Autorité sup. (compte 1714)	Empr. à charge de tiers (compte 172)
Au terme de l'exercice précédent	8413	164.414.838,22	4.590.320,76	0,00
Mutations de l'exercice				
. Nouveaux emprunts (+)	8414	11.722.494,53	0,00	0,00
. Non-valeurs (-)	8415	0,00	0,00	0,00
. Remboursements anticipés (-)	8416	0,00	0,00	0,00
. Transfert du montant échéant dans l'année (-)	8417	-10.962.149,18	-205.549,89	0,00
Au terme de l'exercice	8418	165.175.183,57	4.384.770,87	0,00
Part échéant dans l'année (ventilation de la rubrique 43)	8419	10.966.317,86	201.381,21	0,00

	Codes	Exercice	
		4	5
		Dettes de location-financ. (compte 174)	Emprunts de préfinancement (compte 175)
Au terme de l'exercice précédent	8413	0,00	0,00
Mutations de l'exercice			
. Nouveaux emprunts (+)	8414	0,00	0,00
. Non-valeurs (-)	8415	0,00	0,00
. Remboursements anticipés (-)	8416	0,00	0,00
. Transfert du montant échéant dans l'année (-)	8417	0,00	0,00
Au terme de l'exercice	8418	0,00	0,00
Part échéant dans l'année (ventilation de la rubrique 43)	8419	0,00	0,00

	Codes	Exercice		
		7	8	0
		Dettes diverses (compte 177)	Garanties reçues (compte 178)	Total dettes long terme (compte 17)
Au terme de l'exercice précédent	8413	0,00	0,00	169.005.158,98
Mutations de l'exercice				
. Augmentations (+)	8414	0,00	0,00	11.722.494,53
. Diminutions (-)	8415	0,00	0,00	0,00
	8416			0,00
	8417			-11.167.699,07
Au terme de l'exercice	8418	0,00	0,00	169.559.954,44
Part échéant dans l'année (ventilation de la rubrique 43)	8419			11.167.699,07

45. DETTES FISCALES, SALARIALES ET SOCIALES

	Codes	Exercice	Exercice précédent
1. Impôts			
a) TVA	4510	820.915,89	3.703.051,85
b) Impôts et taxes	4520	749,85	396.865,86
c) Prêcompte professionnel retenu	4530	229.003,78	624.576,30
d) Prêcompte mobilier retenu.....	4531	0,00	0,00
e) Prêcompte fiscal sur travaux immobiliers (entr. non enregistrées).....	4533	0,00	0,00
Total Impôts	8420	1.050.669,52	4.724.494,01
2. Rémunérations & charges sociales			
a) Cotisations ONSSAPL et autres organismes	4540	152.929,08	754.522,45
b) Prêcompte ONSS sur travaux immobiliers (entr. non enregistrées).....	4543	0,00	0,00
c) Cotisations pour pensions	4545	0,00	0,00
d) Indemnités et rémunérations nettes	4550	-288.994,60	-98.592,64
e) Autres retenues sur les rémunérations.....	4580	94.080,01	52.700,63
Total Rémunérations & charges sociales	8421	-41.985,51	708.630,44
TOTAL		1.008.684,01	5.433.124,45

464/7. DETTES DIVERSES

	Codes	Exercice	Exercice précédent
Avances et acomptes reçus.....	46401	0,00	0,00
Garanties et cautionnements reçus.....	46402	130.744,54	101.521,27
Prêts octroyés à payer	46501	0,00	0,00
Subsides octroyés à payer	46502	1.150.584,15	1.987.777,39
Créditeurs divers.....	46601	93.886,03	828.494,16
Participations à payer	46701	0,00	0,00
TOTAL	8422	1.375.214,72	2.917.792,82

491. COMPTES DE REGULARISATION DU PASSIF

	Codes	Exercice	Exercice précédent
Produits à reporter.....	49030	40.832,42	125.332,39
Charges à imputer.....	49040	0,00	0,00
Recouvrements à identifier	49500	50,00	80.490,00
Recettes portées dans les journaux auxiliaires	49501	983,85	983,85
Recouvrements à ventiler.....	49700	2.176.472,23	1.513.284,88
Sommes perçues indûment	49800	146.759,95	34.759,26
Compte de reprise	49999	0,00	0,00
TOTAL	8423	2.365.078,45	1.754.850,38

60 à 65. CHARGES COURANTES

	Codes	Exercice	Exercice précédent
60. Achats de matières			
a) Fournitures de bureau.....	6001	40.086,01	49.027,06
b) Fournitures techniques.....	6002	1.141.450,74	1.043.128,77
c) Fournitures pour bâtiments.....	6003	246.217,58	239.778,82
d) Fournitures pour véhicules.....	6005	141.003,38	140.703,85
e) Fournitures pour la voirie et les cours d'eau.....	6007	0,00	0,00
f) Fournitures des linées à la revente.....	6040	0,00	0,00
TOTAL	8424	1.568.757,71	1.472.638,50
61. Services et biens divers d'exploitation			
a) Loyers et charges locatives.....	610	101.201,74	114.314,66
b) Indemnités et frais de service pour le personnel.....	611	26.211,95	23.482,11
c) Honoraires, jetons de présence & autres indemnités pers. non communal.....	612	521.065,65	563.520,27
d) Frais de fonctionnement.....	613	7.853.240,80	7.382.690,65
e) Frais d'assurances (hors personnel).....	615	279.524,86	337.568,02
f) Impôts à charge de la commune.....	616	524.662,17	793.857,24
TOTAL	8425	9.305.907,17	9.215.432,95
62. Frais de personnel			
a) Charges de traitements	620	64.523.888,68	62.928.299,29
dont enseignants à charge de l'autorité supérieure	62011	26.755.433,23	25.276.646,37
b) Charges d'allocations sociales	621	2.729.541,81	2.715.614,34
c) Charges patronales de sécurité sociale	622	7.333.791,18	7.214.951,38
d) Charges patronales de pensions	624	4.436.231,28	4.392.199,50
e) Frais de déplacements et autres interventions	625	737.539,59	673.797,35
f) Charges de pensions et de rentes	626	132.797,40	130.192,74
g) Charges d'assurances du personnel	627	543.498,34	435.088,70
h) Autres charges de personnel	628	117.310,31	116.945,77
TOTAL	8426	80.554.598,59	78.607.089,07
63. Subsides d'exploitation accordés			
a) Aux entreprises.....	631	11.500,00	43.279,51
b) Aux ménages	632	7.821.589,80	7.591.842,94
c) A l'Autorité supérieure	634	63.129,45	120.477,04
d) Aux autres pouvoirs publics	636	49.735.442,34	50.034.995,04
TOTAL	8427	57.631.661,59	57.790.594,53
65. Charges financières			
a) Charges financières des emprunts à charge de la commune	65104	5.269.244,52	4.448.821,26
b) Charges financières des emprunts à charge de l'Autorité supérieure	65144	134.026,07	139.635,33
c) Charges financières des emprunts à charge de tiers	65214	0,00	0,00
d) Charges financières des emprunts en appel de garantie pour tiers	65304	0,00	0,00
e) Charges financières de dettes en location-financement	65424	0,00	0,00
f) Charges financières diverses	657	154.750,12	100.103,68
dont Contributions aux pertes d'exploitation d'entreprises publiques	65711	0,00	0,00
g) Frais administratifs des comptes financiers.....	658	114.366,89	1.833,17
TOTAL	8428	5.672.387,60	4.690.393,44

67. CHARGES EXCEPTIONNELLES

	Codes	Exercice	Exercice précédent
671. Charges exceptionnelles relatives au service ordinaire			
a) Charges exceptionnelles du service ordinaire	67100	8.565,00	0,00
b) Non-valeurs de créances du service ordinaire	67111	3.067.635,22	1.628.357,74
c) Petits dédommagements	67151	11.000,00	0,00
TOTAL	8429	3.087.200,22	1.628.357,74
672. Charges exceptionnelles du service extraordinaire			
a) Non-valeurs du service extraordinaire	67212	473.532,71	0,00
b) Moins-values sur réalisation d'actif de l'immobilisé	67241	1.100.157,39	487.100,55
c) Dédommagement exceptionnel	67251	303.144,40	0,00
d) Cotisation unique aux entreprises et primes d'assurances	67261	0,00	0,00
TOTAL	8430	1.876.834,50	487.100,55
673. Charges exceptionnelles non budgétées			
a) Moins-values exceptionnelles	67311	0,00	0,00
b) Dot. exceptionnelle aux amortissements sur immobilisés	67361	0,00	0,00
c) Dot. aux réductions except. de valeur des immobilisés	67371	0,00	0,00
d) Charges diverses exceptionnelles	67391	0,00	1.887.142,44
TOTAL	8431	0,00	1.887.142,44

70 à 75. PRODUITS COURANTS

	Codes	Exercice	Exercice précédent
70. Produits de la fiscalité			
a) Impôts communaux	701	7.981.720,90	7.578.777,71
b) Taxes additionnelles	707	49.724.024,15	44.385.414,19
c) Amendes	709	859.533,03	1.064.930,01
TOTAL	8432	58.565.278,08	53.029.121,91
71. Produits d'exploitation			
a) Produits des prestations	7130	2.641.000,52	2.961.885,30
b) Loyers	7132	5.228.079,89	5.091.728,09
c) Produits de la vente de bois	7136	0,00	0,00
TOTAL	8433	7.869.080,41	8.053.613,39
72. Contribution dans les charges de traitement du personnel communal			
a) Contribution dans les charges de personnel détaché	721	0,00	0,00
b) Produits de cotisation des mandataires	724	64.944,48	63.670,80
TOTAL	8434	64.944,48	63.670,80
73. Subsidés d'exploitation reçus			
a) Dons manuels	733	0,00	0,00
b) Subsidés d'exploitation reçus de l'Autorité supérieure	734	108.301.099,40	95.791.623,97
dont : - subsidés pour les traitements des enseignants	73401	26.755.433,23	25.276.646,37
- fonds des communes et fonds spéciaux	73406	50.476.448,05	42.741.904,36
c) Subsidés d'exploitation reçus des autres pouvoirs publics	736	3.029.260,55	2.925.468,05
TOTAL	8435	111.330.359,95	98.717.092,02
74. Récupération des remboursements d'emprunts et remboursements de prêts			
a) Récup. des remboursements d'emprunts de l'Autorité supérieure	741	201.381,21	195.726,04
b) Récup. des remboursements d'emprunts à charge de tiers	742	0,00	0,00
c) Récup. des remboursements d'emprunts garantis	743	0,00	0,00
d) Remboursement des prêts	745	0,00	0,00
TOTAL	8436	201.381,21	195.726,04
75. Produits financiers			
a) Récup. charges fin. des emprunts charge de l'Autorité supérieure	751	134.112,70	139.800,29
b) Récup. des charges financières des emprunts à charge de tiers	752	0,00	186.785,22
c) Récup. des charges financières des emprunts garantis	753	0,00	0,00
d) Ristournes sur intérêts d'emprunts	754	0,00	0,00
e) Intérêts des prêts	755	0,00	0,00
f) Produits financiers divers	757	6.086.743,62	2.838.801,80
TOTAL	8437	6.220.856,32	3.165.387,31

77. PRODUITS EXCEPTIONNELS

	Codes	Exercice	Exercice précédent
771. Produits exceptionnels du service ordinaire			
a) Produits exceptionnels du service ordinaire.....	77100	449.199,09	279.115,84
b) Reprise des provisions pour risques et charges.....	77111	0,00	0,00
TOTAL	8438	449199,09	279.115,84
772. Produits exceptionnels du service extraordinaire			
a) Produits exceptionnels du service extraordinaire	77200	8.518,86	0,00
b) Plus-values sur les réalisations d'actifs immobilisés	77241	1.571.293,66	54.143,79
c) Dédommagements extraordinaires de tiers pour biens communaux	77251	373.395,70	0,00
d) Indemnité unique de droit réel d'emphytéose ou de superficie	77261	0,00	0,00
TOTAL	8439	1.953.208,22	54.143,79
773. Produits exceptionnels non budgétés			
a) Plus-values exceptionnelles	77311	0,00	0
b) Réduction exceptionnelle des subsides d'investissement	77361	0,00	0
c) Plus-values except. de biens immobilisés (réévaluations except.).....	77371	0,00	0
d) Produits exceptionnels divers	77391	0,00	0
TOTAL	8440	0	0

Commentaires :

Justification des réévaluations exceptionnelles

DROITS ET ENGAGEMENTS HORS BILAN

Un des principes de base de la comptabilité générale est son caractère complet.

Ce principe implique que la commune mentionne dans son annexe les droits et engagements qui ne figurent pas au bilan parce que liés à des opérations ne donnant pas naissance à des actifs ou à des passifs.

*- Garanties constituées par des tiers au profit de la commune:

Tiers garant	Objet de la garantie	2017	2016

*- Garanties constituées par la commune au profit de tiers:

Tiers garanti	Objet de la garantie	2017	2016

*- Obligations en cas d'acquisition ou de cession d'actifs immobilisés:

Créancier	Cause de l'obligation	Estimation

*- Droits sur des biens appartenant à des tiers et détenus par la commune:

Débiteur	Origine du droit	Estimation

F. REGLES D'EVALUATION

1. EVALUATION DES OPERATIONS DE L'EXERCICE

L'évaluation des opérations de l'exercice a été réalisée conformément à la législation en vigueur.

Il convient notamment de noter que les réévaluations ont été établies :

- pour les terrains, sur base du taux de réajustement communiqué par la tutelle. Celui-ci est de 1,75 pour l'exercice en cours contre 1,72 pour l'exercice précédent.

Réajustement			
<u>Coéf. N - Coéf. N-1</u>	1,75	-1,72	1,97
Coéf. N-1	1,72		

- pour les bâtiments, sur base de l'indice ABEX. Celui-ci est de 767 l'exercice en cours contre 750 l'exercice précédent.

Taux du réajustement			
<u>ABEX Ex. N - ABEX Ex N-1</u>	767	-750	2,27%
ABEX Ex N-1	750		

Il a toutefois été fait exception aux règles légales aux rubriques suivantes :

Rubrique	Nature de la dérogation	Impact

2. MODIFICATION DES REGLES D'EVALUATION

Rubrique	Ancienne règle	Nouvelle règle	Impact

Commentaires :

	Au terme de l'exercice précédent	Augmentation	Diminution (-)	Au terme de l'exercice
Population au 31 décembre	96127	271		96398
Personnel communal (hors enseignant)				
Personnel statutaire	316		-23	293
Personnel temporaire				0
Personnel contractuel	704		-2	702
ACS	173	21		194
Autres	14	3		17
TOTAL:	1207	24	-25	1206
Voirie (en kms)	77			77
Voirie communale:	61			61
Superficie de la commune en Ha	589			589

Renseignements relatifs aux taxes:

Taux des taxes sur le personnel occupé (par personne)
Taux des taxes sur la force motrice (par Kw)
Taux du précompte immobilier (Centime additionnel)
Valeur d'un centime additionnel
Taux de la taxe additionnelle à l'impôt des personnes physiques (%)
Valeur d'un % de la taxe additionnelle à l'impôt des personnes physiques, exprimé en €.

	2017	2016
Taux des taxes sur le personnel occupé (par personne)		
Taux des taxes sur la force motrice (par Kw)		
Taux du précompte immobilier (Centime additionnel)	3350	3350
Valeur d'un centime additionnel	11608	9485
Taux de la taxe additionnelle à l'impôt des personnes physiques (%)	6,5	6,5
Valeur d'un % de la taxe additionnelle à l'impôt des personnes physiques, exprimé en €.	1574403	1856566

Ecoles communales-Nombres d'élèves inscrits au 1er octobre

Enseignement gardien et primaire
Enseignement moyen et normal
Enseignement technique et professionnel
Enseignement artistique

	2017	2016
Enseignement gardien et primaire	5.844	5.756
Enseignement moyen et normal		
Enseignement technique et professionnel	700	691
Enseignement artistique	1.319	1.260
TOTAL:	7.863	7.707

TOTAL:

Revenu cadastral au 1er janvier de l'exercice antérieur

Imposable total:

Revenu cadastral au 1er janvier de l'exercice antérieur		
Imposable total:		

Province de

COMMUNE DE

MOLENBEEK-SAINT-JEAN

COMPTES ANNUELS

2017**Résultat budgétaire**

	Service ordinaire	Service extraordinaire
Droits constatés nets de l'exercice	+ 188.582.404	73.917.226
Engagements de l'exercice	- 175.920.592	66.551.271
Excédent/Déficit budgétaire	= 12.661.812	7.365.956

Résultat comptable

	Service ordinaire	Service extraordinaire
Droits constatés nets de l'exercice	+ 188.582.404	73.917.226
Imputations de l'exercice	- 175.336.559	24.456.212
Excédent/Déficit comptable	= 13.245.845	49.461.015

Compte de résultats

Produits	+ 212.753.980
Charges	- 204.298.239
Résultat de l'exercice	= 8.455.740,96

BILAN

Total bilantaire	494.412.189,37
Dont résultats cumulés:	
- Exercice	46.848.359,21
- Exercice précédent	46.848.359,21

QUELQUES RATIOS

QUELQUES RATIOS

1. RATIOS BUDGETAIRES

TAUX DE REALISATION


Dépenses ordinaires	Engagements ordinaires	175.920.592	100,24%
	Total des crédits de dépenses ordinaires	175.506.449	
Dépenses extraordinaires	Engagements extraordinaires	66.551.271	62,02%
	Total des crédits de dépenses extraordinaires	107.298.227	
Recettes ordinaires	Droits constatés nets ordinaires	188.582.404	107,52%
	Total des crédits de recettes ordinaires	175.392.653	
Recettes extraordinaires	Droits constatés nets extraordinaires	73.917.226	235,61%
	Total des crédits de recettes extraordinaires	31.373.009	

2. RATIOS DE STRUCTURE

STRUCTURE DE L'ACTIF

Actifs fixes	Actifs immobilisés	413.495.085	83,63%
	Total de l'actif	494.412.189	
Actifs circulants	Actifs circulants	80.917.105	16,37%
	Total de l'actif	494.412.189	
Débiteurs et autres tiers	Débiteurs et comptes régularisation de l'actif	51.184.479	10,35%
	Total de l'actif	494.412.189	
Disponible	Comptes financiers	29.732.626	6,01%
	Total de l'actif	494.412.189	

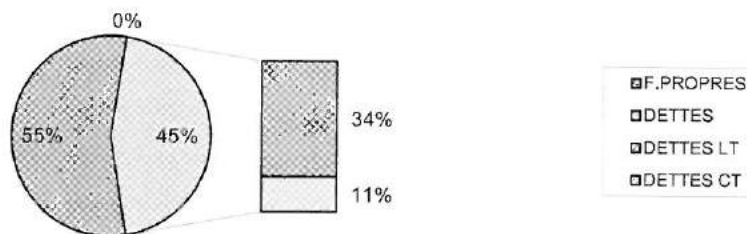
STRUCTURE DE L'ACTIF



STRUCTURE DU PASSIF

Fonds propres	Fonds propres	273.182.104	55,25%
	Total du passif	494.412.189	
Part des dettes à plus d'un an	Dettes à plus d'un an	169.559.954	34,30%
	Total du passif	494.412.189	
Part des dettes à un an au +	Dettes à un an au +, opér.tiers, régularisation	51.670.131	10,45%
	Total du passif	494.412.189	

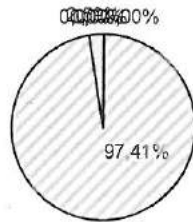
STRUCTURE DU PASSIF



STRUCTURE DES DETTES A PLUS D'UN AN

Emprunts commune	Emprunts commune	165.175.184	97,41%
	Total des dettes à plus d'un an	169.559.954	
Emprunts Autorité supérieure	Emprunts Autorité supérieure	4.384.771	2,59%
	Total des dettes à plus d'un an	169.559.954	
Emprunts tiers	Emprunts tiers	0	0,00%
	Total des dettes à plus d'un an	169.559.954	
Dettes location financement	Dettes location financement	0	0,00%
	Total des dettes à plus d'un an	169.559.954	
Emprunts publics	Emprunts publics	0	0,00%
	Total des dettes à plus d'un an	169.559.954	
Dettes diverses à plus 1 an	Dettes diverses à plus 1 an et Jaranties reçues	0	0,00%
	Total des dettes à plus d'un an	169.559.954	


STRUCTURE DETTES +UN AN



- E.commune
- E.Aut.sup.
- E.Tiers
- Loc.Fin.
- E.publics
- D.Div.

STRUCTURE DU RESULTAT DE L'EXERCICE

Résultat courant	19.785.286
Opérations de redressement (produits non encaissés, charges non décaissées)	3.385.361
Résultat d'exploitation	23.170.647
Résultat exceptionnel	-14.714.906
Résultat de l'exercice	8.455.741



3. RATIOS DE FISCALITE ET D'EPARGNE

Importance des produits courants par rapport au nombre d'habitants			
	Produits courants	184.251.900	
	Nombre d'habitants	96.398	1.911
<hr/>			
Proportion de la fiscalité dans les produits courants			
	Produits des impôts	58.565.278	
	Produits courants	184.251.900	31,79%
<hr/>			
Produit des impôts par habitant			
	Produits des impôts	58.565.278	
	Nombre d'habitants	96.398	608
<hr/>			
Taux de l'épargne			
	Résultat courant	19.785.286	
	Produits courants	184.251.900	10,74%
<hr/>			
Rentabilité des fonds propres compte tenu des opérations de redressement			
	Résultat d'exploitation	23.170.647	
	Total des fonds propres	273.182.104	8,48%
<hr/>			
Rentabilité des fonds propres sans tenir compte des opérations de redressement			
	Résultat courant	19.785.286	
	Total des fonds propres	273.182.104	7,24%
<hr/>			
Proportion du produits des additionnels à l'impôt des personnel physiques (mesure des activités économiques dans le produit des additionnels)			
	Produit additionnels à l'impôt pers.physiques	10.233.617	
	Produit des additionnels	49.724.024	20,58%
<hr/>			
Valeur d'un centime additionnel immobilier par habitant (indice de la vétusté de l'habitat)			
	Montant additionnels au précompte immobilier	38.885.130	
	Nombre d'habitants	96.398	403

Quotité des recettes disponibles

Dans quelle mesure, la commune a-t-elle la liberté de ses ressources après avoir assuré le financement de ses dépenses incompressibles (charges du personnel, transferts obligatoires vers le CPAS, les fabriques d'église, le déficit des hôpitaux, les charges de la dette, les transferts à la zone de police)

Total des droits nets des recettes ordinaires	188.582.404	
- charges du personnel	80.495.340	
transfert vers le CPAS	26.301.720	
transfert vers les fabriques d'église	0	
couverture du déficit des hôpitaux	0	
charges de la dette	15.291.323	
transferts zone de police	21.469.965	
	45.024.056	23,88%

4. RATIOS D'EVALUATION DU SERVICE RENDU

Charges courantes par habitant			
	Total des charges courantes	164.466.615	
	Nombre d'habitants	96.398	1.706
Charges de fonctionnement par habitant (expriment le niveau de l'activité de la commune comme prestataire de services)			
	Charges de fonctionnement	149.060.925	
	Nombre d'habitants	96.398	1.546
Charges d'exploitation par habitant compte tenu du remboursement des emprunts (Total des charges moins les charges exceptionnelles, les dotations aux réserves et les charges financières)			
	Total des charges d'exploitation	178.125.865	
	Nombre d'habitants	96.398	1.848
Charges d'exploitation par habitant compte non tenu du remboursement des emprunts			
	Total des charges d'exploitation	168.392.563	
	Nombre d'habitants	96.398	1.747

5. CASH-FLOW

Flux financiers entrants

Produits d'exploitation - C71	7.869.080
Produits de la fiscalité - C70	58.565.278
Subsides d'exploitation reçus - C72/C73	111.395.304
Produits financiers C75	6.220.856
Produits exceptionnels du service ordinaire - C771	449.199
	184.499.718

Flux financiers sortants

Achats de matières C66	1.568.758
Services et biens d'exploitation - C61	9.305.907
Charges du personnel - C62	80.554.599
Subsides d'exploitation accordés - C63	57.631.662
Charges financières - C65	5.672.388
Charges exceptionnelles du service ordinaire - C671	3.087.200
	157.820.513

CASH-FLOW 26.679.205

6. RATIOS DE CAPACITE DE REMBOURSEMENT

Capacité financière et endettement global (proportion des fonds propres dans l'ensemble des ressources)
Voir Structure du passif)

Capacité financière			
	Fonds propres	273.182.104	
	Total du passif	494.412.189	55,25%
Endettement global			
	Total des dettes	221.230.085	
	Total du passif	494.412.189	44,75%

Degré d'endettement à long terme
Proportion de la dette à long terme dans l'ensemble des ressources durables

	Dettes long terme - emprunts Aut.sup. et tiers	165.175.184	37,31%
	<u>Capitaux permanents</u>	<u>442.742.058</u>	
Proportion des ressources annuelles absorbées par les charges de la dette			
	Annuité de la dette	15.136.573	8,22%
	<u>Produits courants - récup.remb. Emprunts</u>	<u>184.251.900</u>	

7. CONSERVATION DU PATRIMOINE

Le degré d'usure du patrimoine peut s'estimer à l'aide des amortissements effectués.
L'effort d'investissement de la commune peut se mesurer en comparant les investissements nouveaux et les réajustements annuels par rapport aux amortissements et aux cessions de l'exercice

	Investiss.	Cessions	
Etudes, plans	0,00	0,00	
Terrains, constructions, voirie,..	0,00	0,00	
Mobilier, matériel	745.803,11	-175.402,66	
En cours	<u>11.739.157,86</u>		
	12.484.960,97	-175.402,66	
Réajustements de l'exercice	4.995.915,95		
Dotations aux amortissements	16.076.841,74		
Réductions annuelles	0,00		
	<u>Investissements + Réévaluations - Réductions</u>	<u>17.480.877</u>	1,10
	Amortissements + Cessions	15.901.439	

Un ratio négatif indique que le patrimoine communal se dégrade.

Un ratio trop faible est l'indice que la commune devra sans doute effectuer des investissements importants à court terme.

BALANCE DES COMPTES GENERAUX

BALANCE DES COMPTES GENERAUX

EXERCICE COMPTABLE : 2017

Date d'édition : 17/05/2018 10:55:44

N° du Compte	Libellé	Total des		Soldes	
		DEBITS	CREDITS	DEBITEURS	CREDITEURS
Reports :					
10000	Capital initial		51.961.029,03		51.961.029,03
12000	Résultats capitalisés		46.848.359,21		46.848.359,21
13011	Mali cumulé des exercices antérieurs	26.341.718,72		26.341.718,72	
13021	Mali de l'exercice précédent	21.303.862,19		1.273.091,54	
13031	Mali de l'exercice en cours	1.273.091,54			
13033	Boni de l'exercice en cours		8.455.740,96		8.455.740,96
14104	Fonds de réserve ordinaire	5.081.460,92			4.812.589,70
14105	Fonds de réserve extraordinaire	4.143.438,54			18.836.610,62
15111	Subsides d'invest., dons et legs en capital des entreprises		688.873,31		688.873,31
15117	Réduction des subsides d'investissement, dons et legs entr.	471.248,80		471.248,80	
15131	Dons et legs en biens patrimoniaux des entreprises privées		3.170.304,00		3.170.304,00
15211	Subsides d'investissement, dons legs en capital des ménages	490.023,02			167.019,62
15217	Réduction des dons et legs reçus en capital des ménages	30.519,62		30.519,62	
15411	Subsides d'investissement en capital de l'autorité supérieure	10.197.254,60			216.891.283,10
15417	Réduction des subsides d'invest. en cap. reçus de Aut. sup.	61.668.156,30		61.668.156,30	
15421	Subsides d'investiss. en récup. de remb. emp. par Aut. sup.		10.330.885,68		10.330.885,68
15427	Réduction subs. en récupération de remb. empr. Aut. sup.	5.554.968,73		5.554.968,73	
15431	Subsides en biens patrimoniaux de l'Autorité supérieure		932.234,93		932.234,93
15437	Réduction des subsides en biens patrimoniaux de l'Aut. sup.	354.249,18		354.249,18	
15611	Subsides d'investiss. en capital reçus d'autres pouv. pub.	86.400,00			4.839.945,68
15617	Réd. des subs. d'investiss. en capital des autres pouv. pub.	2.073.318,92		2.073.318,92	
16000	Provisions pour risques et charges		3.014.500,00		3.014.500,00
17101	Emprunts à charge de la commune	4.910.676,74			196.027.851,71
17103	Remboursement des emprunts à charge de la commune	58.335.984,31		55.815.749,63	
17141	Emprunts à charge de l'autorité supérieure	25.334,72			5.079.434,83
17143	Remboursement des emprunts à charge de l'autorité supérieure	719.998,68		694.663,96	
17151	Emprunts d'assainissement et de consolidation		27.100.000,00		27.100.000,00
17153	Remboursement emprunts d'assainissement et de consolidation	2.136.918,51		2.136.918,51	
21411	Plans d'aménagement, d'urbanisme et autres études	13.809.833,46		13.809.833,46	
21418	Amort. des plans d'aménagement, d'urbanisme et études		13.010.689,13		13.010.689,13
Totaux :		219.008.457,50	660.951.371,64	170.224.437,37	612.167.351,51

BALANCE DES COMPTES GENERAUX

EXERCICE COMPTABLE : 2017

Date d'édition : 17/05/2018 10:55:44

N° du Compte	Libellé	Total des		Soldes	
		DEBITS	CREDITS	DEBITEURS	CREDITEURS
Report :		219.008.457,50	660.951.371,64	170.224.437,37	612.167.351,51
22021	Terrains à bâtir non bâtis	7.376.734,51	11.091,46	7.365.643,05	
22026	Réévaluation annuelle des terrains à bâtir non bâtis	3.347.480,16	2.108,54	3.345.371,62	
22051	Terrains des parcs, jardins, plaines de jeux et de sports	6.282.902,14		6.282.902,14	
22052	Equip. et maint. extra. terrains des parcs, jardins, plaines	11.767.700,57	848,40	11.766.852,17	
22056	Rééval. annuelle terrains des parcs, jardins, plaines	3.904.377,18	4.747,69	3.899.629,49	
22059	Amort. équip. et maint. extra. terrains parcs et jardins		7.841.430,70		7.841.430,70
22061	Terrains forestiers et réserves naturelles	102.733,97		102.733,97	
22066	Rééval. annuelle des terrains forestiers et réserves nat.	22.198,67		22.198,67	
22091	Autres terrains	359.641,43		359.641,43	
22096	Réévaluation annuelle des autres terrains	179.028,76		179.028,76	
22111	Terrains des constructions	26.647.846,62		26.647.846,62	
22112	Equip. et mainten. extra. des terrains des constructions	617,10		617,10	
22116	Réévaluation annuelle des terrains des constructions	9.877.270,61	41,14	9.877.270,61	41,14
22119	Amort. équip. et mainten. extraord. des terrains des constr.				
22121	Bâtiments administratifs	5.930.456,94		5.930.456,94	
22122	Equipement et maintenance extraordinaire bâtiments admin.	5.895.787,56		5.895.787,56	
22126	Réévaluation annuelle des bâtiments administratifs	1.848.557,66		1.848.557,66	
22128	Amortissement des bâtiments administratifs		2.094.638,70		2.094.638,70
22129	Amortiss. équip. et maint. extraord. des bâtiments adm.		4.341.378,80		4.341.378,80
22131	Bâtiments scolaires	28.047.000,38		28.010.494,38	
22132	Equip. et mainten. extra. des bâtiments scolaires	36.622.916,21	36.506,00	36.622.916,21	
22136	Réévaluation annuelle des bâtiments scolaires	6.614.336,25		6.614.336,25	
22138	Amortissement des bâtiments scolaires		8.024.919,31		8.024.919,31
22139	Amortiss. équip. et maint. extra. des bâtiments scolaires		22.925.907,09		22.925.907,09
22141	Bâtiments industriels et d'exploitation	3.611.245,65		3.611.245,65	
22142	Equip. maint. extra. des bâtiments industriels et exploit.	2.995.868,33		2.995.868,33	
22146	Réévaluation annuelle des bâtiments industriels et d'exploit	1.020.894,07		1.020.894,07	
22148	Amortissement des bâtiments industriels et d'exploitation		1.079.495,23		1.079.495,23
22149	Amort. de l'équip. et de maint. extra. bâtim. industriels		2.103.466,49		2.103.466,49
22151	Bâtiments culturels, culturels et sportifs	19.324.167,33		19.324.167,33	
Totaux :		400.788.219,60	709.417.951,19	351.948.897,38	660.578.628,97

BALANCE DES COMPTES GENERAUX

EXERCICE COMPTABLE : 2017

Date d'édition : 17/05/2018 10:55:44

N° du Compte	Libellé	Total des		Soldes	
		DEBITS	CREDITS	DEBITEURS	CREDITEURS
Report : :		400.788.219,60	709.417.951,19	351.948.897,38	660.578.628,97
22152	Equip. maint. extra. bâtim culturels, culturels et sportifs	20.087.640,28		20.087.640,28	
22156	Réeval. annuelle bâtimts culturels, culturels et sportifs	10.406.600,82		10.406.600,82	
22158	Amortissement des bâtimts culturels, culturels et sportifs		12.941.845,12		12.941.845,12
22159	Amort.équip. main. extra. bât culturels, culturels et sportifs		11.977.178,47		11.977.178,47
22181	Bâtimts sans destination spécifique non valorisés au bilan	6.591,41		6.591,41	
22186	Réévaluation annuelle bâtimts sans destination spécifique	3.301,29		3.301,29	
22188	Amortissement des bâtimts sans destination spécifique		3.071,14		3.071,14
22191	Autres bâtimts	124.188.026,16	3.407.448,64	120.780.577,52	
22192	Equipement et maintenance extraordinaire des autres bâtimt	42.797.958,14	78.474,04	42.719.484,10	
22196	Réévaluation annuelle des autres bâtimts	22.477.959,92	979.660,26	21.498.299,66	
22198	Amortissement des autres bâtimts	1.233.549,55	30.502.234,06		29.268.684,51
22199	Amort. équip. maint. extra. autres bât. sans dest. spécif.	19.152,36	22.863.328,49		22.844.176,13
22311	Terrains de la voirie	12.370.366,69		12.370.366,69	
22316	Réévaluation annuelle des terrains de la voirie	5.688.038,39	,01	5.688.038,38	
22321	Terrassements et empièvements de la voirie	15.896.223,35		15.896.223,35	
22322	Equip. et mainten. extra. des terrass. et empièr. voirie	25.981.312,58		25.981.312,58	
22328	Amortissement des terrassements et empièvements de voirie		11.616.264,71		11.616.264,71
22329	Amortiss. de l'équip. et maint. terrains et empièr. voirie		14.979.092,35		14.979.092,35
22331	Revêtements de la voirie (couche d'usure)	4.501.820,74		4.501.820,74	
22338	Amortissement du revêtement de la voirie		4.501.820,74		4.501.820,74
22341	Accessoires de la voirie	9.668.509,12		9.668.509,12	
22342	Maintenance extraordinaire des accessoires de voirie	1.589.887,00	1,00	1.589.886,00	
22348	Amortissement des accessoires de voirie		8.524.790,00		8.524.790,00
22349	Amortiss. maintenance extraordinaire des accessoires voirie		1.416.006,58		1.416.006,58
22351	Canalisations d'égouts	21.180.412,31		21.180.412,31	
22352	Maintenance extraordinaire des canalisations d'égout	1.127.848,61		1.127.848,61	
22358	Amortissement des canalisations d'égouts		17.409.047,39		17.409.047,39
22359	Amortiss. maintenance extraord. des canalisations égouts		1.125.244,93		1.125.244,93
22361	Canalisations d'eau	115.449,94		115.449,94	
22368	Amortissement des canalisations d'eau		63.132,45		63.132,45
Totaux :		720.128.868,26	851.806.591,57	665.571.260,18	797.248.983,49

BALANCE DES COMPTES GENERAUX

EXERCICE COMPTABLE : 2017

Date d'édition : 17/05/2018 10:55:44

N° du Compte	Libellé	Total des		Soldes	
		DEBITS	CREDITS	DEBITEURS	CREDITEURS
Reports :		720.128.868,26	851.806.591,57	665.571.260,18	797.248.983,49
22371	Autres canalisations	45.445,15		45.445,15	
22372	Maintenance extraordinaire des autres canalisations	149.968,18		149.968,18	
22378	Amortissement des canalisations diverses		36.464,36		36.464,36
22379	Amortiss. maintenance extraord. des canalisat. diverses		149.419,84		149.419,84
22381	Eclairage public	4.276.296,55		4.276.296,55	
22382	Maintenance extraordinaire de l'éclairage public	5.710.540,83		5.710.540,83	
22388	Amortissement de l'éclairage public		3.503.184,11		3.503.184,11
22389	Amortiss. maintenance extraord. de l'éclairage public		4.712.480,31		4.712.480,31
22391	Plantations de voirie non amortissables	1.003.327,53		1.003.327,53	
22392	Plantations de voirie à amortir	1.036.451,61		1.036.451,61	
22399	Amortissement des plantations de voirie		305.575,66		305.575,66
22411	Terrains des ouvrages d'art	2.478,94		2.478,94	
22416	Réévaluation annuelle des terrains des ouvrages d'art	1.879,08		1.879,08	
22421	Ouvrages d'art	97.075,83		97.075,83	
22428	Amortissement des ouvrages d'art		35.037,41		35.037,41
23011	Mobilier de bureau	2.781.620,22		2.769.896,34	
23018	Amortissement du mobilier de bureau		11.723,88		
23021	Signalisation routière et petits équipements de voirie	3.549.032,70		3.519.640,02	
23028	Amortiss. de la signal. routière et du petit équip. voirie		29.392,68		1.911.458,21
23091	Autre mobilier	1.144.178,37		1.144.178,37	
23098	Amortissement de l'autre mobilier		2.507.018,05		2.507.018,05
23111	Machines à écrire	41.425,71		41.425,71	
23118	Amortissement des machines à écrire		1.130.657,83		1.130.657,83
23121	Matériel de reprographie	484.382,88		484.382,88	
23128	Amortissement du matériel de reprographie		40.981,24		40.981,24
23131	Matériel informatique	4.795.341,36		4.791.920,86	
23138	Amortissement du matériel informatique		429.519,47		429.519,47
23141	Matériel de téléphonie	20.336,34		20.336,34	
23148	Amortissement du matériel de téléphonie		4.440.727,27		4.440.727,27
23191	Autre matériel de bureau	800.304,34		800.304,34	
	Totaux :	746.068.953,88	871.071.493,36	691.466.808,74	816.469.348,22

BALANCE DES COMPTES GENERAUX

EXERCICE COMPTABLE : 2017

Date d'édition : 17/05/2018 10:55:44

N° du Compte	Libellé	Total des		Soldes	
		DEBITS	CREDITS	DEBITEURS	CREDITEURS
Reports :					
746.068.953,88		871.071.493,36	691.466.808,74	816.469.348,22	
23198	Amortissement de l'autre matériel de bureau		800.304,34		800.304,34
23211	Motos, vélos et vélomoteurs	15.352,20		15.352,20	
23218	Amortissement des motos, des vélos et des vélomoteurs		15.352,20		15.352,20
23221	Autos et camionnettes	1.437.762,13		1.399.869,65	
23228	Amortissement des autos et des camionnettes		37.892,48		
23231	Camions	1.778.249,69	1.329.037,04	1.602.847,03	1.329.037,04
23232	Maintenance extraordinaire des camions	31.119,60	175.402,66	31.119,60	
23238	Amortissement des camions	175.402,66			1.212.330,44
23239	Amortissement maintenance extraordinaire des camions		1.387.733,10		21.912,77
23291	Véhicules spéciaux et autres véhicules	1.625.972,20	21.912,77	1.275.166,88	21.912,77
23292	Maintenance extraordinaire des véhicules spéciaux et divers	29.042,55	350.805,32	29.042,55	
23298	Amortissement des véhicules spéciaux et des autres véhicules	350.805,32	1.603.635,60		1.252.830,28
23299	Amortiss. mainten. extraord. véhicules spéciaux et divers		29.042,55		29.042,55
23301	Matériel d'équipement et d'exploitation	4.891.826,02		4.891.826,02	
23302	Maintenance extra. du matériel d'équip. et d'exploit.	26.734,61		26.734,61	
23308	Amortissement du matériel d'équipement et d'exploitation		4.854.710,19		4.854.710,19
23309	Amortiss. maintenance extraord. du matériel équip. et expl.		26.734,61		26.734,61
23391	Equipements divers amortissables en 5 ans	3.503.050,20	2.201,46	3.500.848,74	
23398	Amortissement des équipements divers		2.819.870,76		2.819.870,76
23401	Patrimoine artistique	1.324.199,18		1.324.199,18	
23407	Réévaluation exceptionnelle du patrimoine artistique	581.930,05	2.974,72	578.955,33	
23491	Autres investissements mobiliers	781.489,63		781.489,63	
23498	Amortissement des autres investissements mobiliers		781.489,63		781.489,63
24011	Achat, aménagement et équip de terrains en cours d'exécution	2.127.136,98	2.099.413,77	27.723,21	
24021	Achat, const. et mainten. de bâtiments en cours d'exéc.	25.340.584,33	22.082.223,68	3.258.360,65	
24031	Travaux d'infrastructure et de voirie en cours d'exécution	29.733.639,59	8.308.162,31	21.425.477,28	
24041	Etudes, plans d'urbanisme et d'aménag. en cours d'exéc.	29.211,12	23.087,15	6.123,97	
24621	Ventes en cours	3.977.285,00	3.977.285,00	433,48	
25211	Subsides d'investissement accordés en capital aux ménages				
25218	Amort. subsides d'invest. accordés en capital aux ménages	433,48		433,48	433,48
Totaux :		823.830.180,42	921.801.198,18	731.642.378,75	829.613.396,51

BALANCE DES COMPTES GENERAUX

EXERCICE COMPTABLE : 2017

Date d'édition : 17/05/2018 10:55:44

N° du Compte	Libellé	Total des		Soldes	
		DEBITS	CREDITS	DEBITEURS	CREDITEURS
Reports :					
823.830.180,42		823.830.180,42	921.801.198,18	731.642.378,75	829.613.396,51
25221	Subsides d'invest. accordés en capit. aux ASBL	50.000,00		50.000,00	
25228	Amort. des subsides d'invest. accordés en capit. aux ASBL		5.000,00		5.000,00
25411	Subsides d'investissement accordés en capital à l'Aut. sup.	292.836,72		292.836,72	
25418	Amortiss. subs. d'investiss. accordés en capital Aut. sup.		42.877,94		42.877,94
25431	Subs. investis. et dons biens patrimoniaux à l'Autorité sup.	553.965,38		553.965,38	
25438	Amort. subs. investis. dons biens patrim. à l'Autorité sup.		553.965,38		553.965,38
25611	Subs. d'investiss. accordés en capital aux autres pouv. pub.	724.548,45		724.548,45	
25618	Amortiss. subs. investiss. acc. en capit. autres pouv. pub.		616.909,98		616.909,98
25631	Subs. investis. dons biens patrim. aux autres pouv. publics	9.237,92		9.237,92	
25638	Amort. subs. investis. dons biens patrim. autres P.P.		9.237,92		9.237,92
26121	Droits réels sur biens immobilisés en emphytéose ou superf.	14.130,94		14.130,94	
26128	Amortissement des immeubles acquis par emphytéose		14.130,94		14.130,94
27041	Promesse de subsides en capital de l'Autorité supérieure	150.515.373,57		150.515.373,57	
27045	Subsides en capital versés par l'Autorité supérieure	21.783.620,85		21.783.620,85	
27051	Promesse de subsides en récup. de remb. d'empr. de Aut. sup.	6.150.857,45		6.150.857,45	
27055	Récupération des remboursements d'emprunts de l'Aut. sup.	25.334,72		25.334,72	
27061	Promesse de subsides en capital des autres pouvoirs publics	3.042.251,93		3.042.251,93	
27065	Subsides en capital versés par les autres pouvoirs publics	45.600,00		45.600,00	
28211	Participations dans des entreprises publiques	3.888.751,81		3.888.751,81	
28212	Participations à libérer dans des entreprises publiques		46.304,11		46.304,11
28221	Participations dans les entreprises privées	10.851.591,26		10.851.591,26	
28510	Titres à revenus fixes	108.219,49		108.219,49	
28800	Cautionnements à plus d'un an versés en espèces	743,68		743,68	
40001	Débiteurs de taxes et redevances par nature et exercice	14.400.824,65		14.400.824,65	
40002	Débiteurs de redevances par compte particulier individualisé	4.766.325,97		4.766.325,97	
40004	Débiteurs de produits d'exploitation par compte particulier	17.416.677,92		17.416.677,92	
41100	TVA récupérable	567,45		567,45	
41204	Impôts additionnels	73.332.056,10		73.332.056,10	
41301	Subsides d'investissement en capital, dons et legs	12.381.366,49		12.381.366,49	
41302	Subsides d'exploitation	195.645.303,06		195.645.303,06	
Totaux :		1.339.830.366,23	1.331.336.012,64	914.992.672,55	906.498.318,96

BALANCE DES COMPTES GENERAUX

EXERCICE COMPTABLE : 2017

Date d'édition : 17/05/2018 10:55:44

N° du Compte	Libellé	Total des		Soldes	
		DEBITS	CREDITS	DEBITEURS	CREDITEURS
Reports :					
		1.339.830.366,23	1.331.336.012,64	914.992.672,55	906.498.318,96
41303	Emprunts	43.434.238,17	34.904.811,71	8.529.426,46	
41513	Intérêts créditeurs des comptes financiers	204,43	204,43		
41514	Récupération des charges financières des emprunts	355.378,68	322.362,09	33.016,59	
41515	Intérêts de titres et de prêts	322,57	322,57		
41516	Dividendes	12.081.776,83	12.081.776,83		
41519	Autres intérêts créditeurs	12.570,81	12.570,81		
41600	Débiteurs divers	6.101.023,61	5.656.187,49	444.836,12	
42514	Récupération des remboursements périodiques des emprunts	250.455,92	199.971,57	50.484,35	
42516	Récup. des rembour. period. d'emprunts échéant dans l'année	406.931,10	201.381,21	205.549,89	
43300	Emprunts à court terme	602.000.000,00	630.000.000,00		28.000.000,00
43301	Intérêts débiteurs sur les comptes financiers	10.056,97	65.105,58		55.048,61
43511	Remboursements périodiques des emprunts contractés DEXIA	9.425.094,68	9.425.094,68		
43512	Remboursements périodiques des autres emprunts contractés	1.759.981,19	1.759.981,19		
43513	Remboursements périodiques des emprunts échéant dans l'année	9.879.486,97	21.047.186,04		11.167.699,07
43611	Charges financières des emprunts contractés chez DEXIA	5.071.150,00	6.681.226,28		1.610.076,28
43612	Charges financières des autres emprunts contractés	1.979.766,08	1.979.766,08		
44000	Fournisseurs	26.533.282,83	29.690.130,77		3.156.847,94
44700	Factures à imputer	29.825.766,86	32.757.075,47		2.931.308,61
45100	TVA à payer	8.299.700,47	9.120.616,36		820.915,89
45110	TVA à payer après perception des tiers redevables	52.459,36	52.459,36		
45200	Impôts et taxes	1.544.459,84	1.545.209,69		749,85
45300	Précompte professionnel retenu	53.764.170,61	53.993.174,39		229.003,78
45310	Précompte mobilier retenu	,03	,03		
45400	Cotisations à l'ONSSAPL et aux autres organismes	86.721.181,88	86.874.110,96		152.929,08
45430	Retenue pour l'ONSS sur trav. immob. (entreprise non enreg.)	100,09	100,09		
45452	Cotisations pour la pension des mandataires	129.888,96	129.888,96		
45500	Net	209.941.189,50	209.652.194,90	288.994,60	
45820	Autres retenues sur les rémunérations	692.810,90	786.890,91		94.080,01
46102	Garanties et cautionnements versés	258.947,60		258.947,60	
46402	Garanties et cautionnements reçus	36.216,57	166.961,11		130.744,54
Totaux :		2.450.398.979,74	2.480.442.774,20	924.803.928,16	954.847.722,62

BALANCE DES COMPTES GENERAUX

EXERCICE COMPTABLE : 2017

Date d'édition : 17/05/2018 10:55:44

N° du Compte	Libellé	Total des		Soldes	
		DEBITS	CREDITS	DEBITEURS	CREDITEURS
Reports :					
2.450.398.979,74		2.480.442.774,20		924.803.928,16	954.847.722,62
46502	Subsides octroyés à payer	58.810.426,34	59.961.010,49		1.150.584,15
46601	Créditeurs divers	6.570.435,32	6.664.321,35		93.886,03
48100	Opérations diverses pour compte de tiers		115,95		115,95
48400	Récupération à charge de tiers pour une autre commune		57,26		57,26
49010	Charges à reporter	2.129.438,09	1.421.740,42	707.697,67	
49030	Produits à reporter	133.556,62	174.389,04		
49200	Comptes des gestionnaires imputateurs	33.601.225,91	30.669.917,30	2.931.308,61	
49500	Recouvrements à identifier	138.290,00	138.340,00		
49501	Recettes portées dans les journaux auxiliaires	461.818,07	462.781,92		50,00
49600	Paiements à identifier	523.978,23	242.093,74	281.884,49	963,85
49700	Recouvrements à ventiler	10.666.548,19	12.843.020,42		
49800	Sommes perçues indûment	877.639,39	1.024.399,34		2.176.472,23
49999	Compte de reprise de l'ancienne comptabilité budgétaire	,04	,04		146.759,95
55001	Comptes courants	833.070.587,94	802.066.117,86	31.004.470,08	
55006	Comptes d'ouverture de crédits sur emprunts	11.125.545,33	11.125.545,33		
55018	Comptes fonds d'emprunts et subsides	11.985.529,67	11.981.209,67	4.320,00	
55300	Comptes à terme à un an au plus	67,60		67,60	
55700	Caisse du receveur	49.251.346,84	49.225.996,36	25.350,48	
56000	Virements internes	60.858.584,42	60.823.927,53	34.656,89	
58001	Paiements en cours sur comptes courants	100.842.610,15	102.178.849,67		1.336.239,52
60711	Fournitures de bureau pour consommation directe	43.893,56	3.807,55	40.086,01	
60712	Fournitures techniques pour consommation directe	1.336.574,70	195.123,96	1.141.450,74	
60713	Fournitures pour les bâtiments pour consommation directe	229.156,19	12.565,69	216.590,50	
60714	Combustibles pour chauff. des bâtiments pour cons. directe	29.627,08		29.627,08	
60715	Carburants pour les véhicules pour consommation directe	141.746,87	743,49	141.003,38	
61000	Loyers et charges locales	102.995,74	1.794,00	101.201,74	
61101	Frais de déplac. et de séjours du pers. et des mandataires	7.406,60	132,52	7.274,08	
61104	Frais de déplacements et de séjours des mandataires	44,60		44,60	
61109	Indemnités et frais divers du personnel communal	18.893,27		18.893,27	
61201	Honoraires et indemnités pour expertises	41.147,43	147,30	41.000,13	
Totaux :		3.633.398.093,93	3.631.660.922,40	961.530.855,51	959.793.683,98

BALANCE DES COMPTES GENERAUX

EXERCICE COMPTABLE : 2017

Date d'édition : 17/05/2018 10:55:44

N° du Compte	Libellé	Total des		Soldes	
		DEBITS	CREDITS	DEBITEURS	CREDITEURS
Reports :		3.633.398.093,93	3.631.660.922,40	961.530.855,51	959.793.683,98
61202	Honoraires et indemnités pour d'études et trav. du serv. ord	29.159,41	5.756,95	23.402,46	
61203	Honoraires et indemn. pour avocats, médecins et paramédical	308.357,53	8.650,96	299.706,57	
61204	Droits auteur,honoraires,indemn. pour artistes, professeurs	56.158,68	17.303,00	38.855,68	
61209	Honor., indemn. et jetons de présence pour prestat. diverses	119.188,28	1.087,47	118.100,81	
61311	Prestations administratives de tiers	8.515,78	36,20	8.479,58	
61312	Frais administratifs des postes, téléphones, télégraphes	454.403,56	19.226,35	435.177,21	
61313	Loc., entrel. et gestion du mob. et du mat. bureau et info.	721.249,43	34.842,57	686.406,86	
61314	Prestations du service médical du travail	201.370,38	38.085,41	163.284,97	
61315	Frais de réception et de représentation	57.961,93	1.007,79	56.954,14	
61316	Frais de documentation et d'abonnement	41.287,44	2.556,30	38.731,14	
61319	Autres frais de fonctionnement administratif	1.050.771,03	44.939,01	1.005.832,02	
61321	Prestations techniques de tiers	799.428,98	50.438,01	748.990,97	
61322	Frais pour les vêtements de travail	186.023,15	21.169,60	164.853,55	
61327	Frais de fonctionnement relatifs aux écoles communales	229.951,75	6.039,23	223.912,52	
61329	Frais techniques divers	1.481.713,47	205.841,88	1.275.871,59	
61331	Prestations de tiers pour les bâtiments	1.011.578,81	226.147,12	785.431,69	
61332	Fournitures d'électricité pour les bâtiments	845.507,82	13.852,10	831.655,72	
61333	Fournitures de gaz pour les bâtiments	814.476,01	10.812,23	803.663,78	
61335	Fournitures d'eau pour les bâtiments	341.116,76	8.187,65	332.929,11	
61339	Autres frais pour les bâtiments	179.293,12	28.102,90	151.190,22	
61341	Prestations de tiers pour les véhicules (hors carburant)	155.948,71	16.072,98	139.875,73	
61501	Assurances des véhicules	80.235,31		80.235,31	
61509	Autres frais d'assurances	199.289,55		199.289,55	
61601	Impôts, taxes et redevances sur biens immobiliers	1.131.593,08	620.830,94	510.762,14	
61602	Précompte mobilier à charge de la commune	,03		,03	
61604	Impôts et taxes sur les véhicules	13.900,00		13.900,00	
62001	Traitement du personnel communal	12.931.937,94	40.737,96	12.891.199,98	
62002	Traitement du personnel contractuel subsidié	4.942.536,16	1.727,29	4.940.808,87	
62003	Traitements du personnel subventionné	3.215.902,23	22.680,21	3.193.222,02	
62004	Traitements des mandataires communaux	887.657,16		887.657,16	
Totaux :		3.665.894.607,42	3.633.107.054,51	992.581.236,89	959.793.683,98

BALANCE DES COMPTES GENERAUX**EXERCICE COMPTABLE : 2017**

Date d'édition : 17/05/2018 10:55:44

N° du Compte	Libellé	Total des		Soldes	
		DEBITS	CREDITS	DEBITEURS	CREDITEURS
Reports :					
3.665.894,607,42		3.633.107.054,51		992.581.236,89	959.793.683,98
62005	Traitements du personnel contractuel à charge de la commune	15.795.862,42	137.691,37	15.658.171,05	
62008	Indemnité de prestations du personnel communal	9.641,81		9.641,81	
62011	Traitement à charge de l'aut. sup. du personnel enseignant	26.755.433,23		26.755.433,23	
62012	Traitement à charge de la commune du personnel enseignant	158.399,01	51.009,54	107.389,47	
62019	Indemnités de prestations du personnel enseignant	41.131,71	456,62	40.675,09	
62022	Jetons de présence des mandataires communaux	39.690,00		39.690,00	
62101	Pécule de vacances du personnel communal	950.310,01		950.310,01	
62102	Pécule de vacances du personnel contractuel subsidié	323.152,00		323.152,00	
62103	Pécule de vacances du personnel subventionné	230.370,48		230.370,48	
62104	Pécule de vacances des mandataires communaux	56.350,72		56.350,72	
62105	Pécule de vacances du personnel contractuel à charge comm.	1.162.899,20		1.162.899,20	
62112	Pécule de vacances à charge de commune du personnel enseign.	4.523,28		4.523,28	
62121	Indemnités de dernière maladie et de funérailles	1.936,12		1.936,12	
62201	Cotisat. patron. versées à l'ONSSAPL personnel communal	1.799.295,23		1.799.295,23	
62202	Cotisat. patron. à l'O.N.S.A.P.L. pers. contr. subsidié	154.683,25	49.614,92	105.068,33	
62203	Cotisations patronales à l'ONSSAPL pour personnel subvent.	862.357,50		862.357,50	
62204	Cotisations patronales à l'ONSSAPL pour mandataires comm.	96.225,50		96.225,50	
62205	Cotisat.patron. ONSSAPL personnel contract. à charge comm.	4.434.498,09		4.434.498,09	
62208	Cotisat. patron. à l'O.N.S.A.P.L. indem. prestat. pers.	2.364,88		2.364,88	
62212	Cotis. patron. ONSSAPL charge de commune pour pers. enseign.	31.281,06		31.281,06	
62219	Cotis. patron. ONSSAPL des indem. prest. du pers. enseig.	2.700,59		2.700,59	
62401	Cotisat. patron. à la caisse de répartition des pensions du pers.	4.865.197,47	428.966,19	4.436.231,28	
62501	Frais de déplac. du dom. au travail du pers. communal	150.598,78	12.929,55	137.669,23	
62502	Frais de déplac. du dom. au travail du pers. contract subs.	46.245,10	499,00	45.746,10	
62503	Frais déplacements domicile au lieu de travail pers.subvent.	40.077,01	1.022,00	39.055,01	
62505	Frais dépl. domicile travail pers. contract. à ch.comm.	315.667,86	5.283,19	310.384,67	
62512	Frais de déplac. du dom. au travail du pers. enseignant	205.782,58	1.098,00	204.684,58	
62600	Pensions et rentes directement à charge de la commune	132.797,40		132.797,40	
62701	Primes versées pour couvrir l'assurance contre les accidents	543.498,34		543.498,34	
62801	Cotisation au service social collectif du personnel	58.052,16		58.052,16	
Totaux :		3.725.165.630,21	3.633.795.624,89	1.051.163.689,30	959.793.683,98

BALANCE DES COMPTES GENERAUX

EXERCICE COMPTABLE : 2017

Date d'édition : 17/05/2018 10:55:44

N° du Compte	Libellé	Total des		Soldes	
		DEBITS	CREDITS	DEBITEURS	CREDITEURS
Reports :		3.725.165.630,21	3.633.795.624,89	1.051.163.689,30	959.793.683,98
62802	Primes syndicales en faveur du personnel communal	59.258,15		59.258,15	
63121	Subsides directs d'exploitation aux entreprises	11.500,00		11.500,00	
63211	Primes et subsides directs aux ménages	683.787,01	6.204,55	677.582,46	
63212	Subsides indirects aux ménages	7.269.457,34	125.450,00	7.144.007,34	
63412	Contrib. aux frais de fonct. et rémun. supp. par l'aut. sup.	63.129,45		63.129,45	
63611	Contrib. dans les rémunérations et les pensions de l'enseig.	220.000,00		220.000,00	
63617	Contrib. aux frais de fonctienn. des autres pouvoirs publics	49.055.670,00		49.055.670,00	
63627	Subsides Autorité supérieure à rétrocéder aux autres pp	459.772,34		459.772,34	
64103	Remboursement des emprunts à charge de la commune	9.615.534,49		9.531.920,73	
64143	Remboursement des emprunts à charge de l'autorité supérieure	201.381,21	83.613,76	201.381,21	
64213	Remboursement des emprunts à charge de tiers	62.571,27	62.571,27		
65104	Charge financière des emprunts à charge de la commune	5.326.610,32	57.365,80	5.269.244,52	
65144	Charges financières des emprunts à charge de l'autorité sup.	134.026,07		134.026,07	
65214	Charge financière des emprunts à charge de tiers	50.168,21	50.168,21		
65721	Intérêts moratoires, de retard et assimilés	102.898,53		102.898,53	
65722	Rentes viagères et perpétuelles payées	41.794,62		41.794,62	
65728	Intérêts débiteurs sur comptes courants divers	10.056,97		10.056,97	
65801	Frais administratifs des comptes financiers	114.370,89	4,00	114.366,89	
66014	Dotations aux amortissements des plans et études	623.367,08		623.367,08	
66020	Dot. amortiss. équip. entret. extraord. et plant. terrains	485.340,83		485.340,83	
66021	Dotations aux amortissements des bâtiments	10.931.225,40		10.931.225,40	
66023	Dotations aux amortissements de la voirie	2.539.384,67		2.539.384,67	
66024	Dotations aux amortissements des ouvrages d'art	1.445,73		1.445,73	
66030	Dot. amortiss. mobilier, signalis. et petits équip. voirie	679.650,93		679.650,93	
66031	Dotations aux amortissements du matériel de bureau	192.340,34		192.340,34	
66032	Dotations aux amortissements du matériel roulant	184.071,53		184.071,53	
66033	Dot. amortiss. mach. et mat. équip. et expl. (y comp. médi.)	440.015,23		440.015,23	
66514	Redressement des récupérations des remboursements d'emprunts	201.381,21		201.381,21	
66621	Dotations aux provisions pour risques et charges	3.014.500,00		3.014.500,00	
66780	Dotations aux amortissements des subsides d'investissement a	38.914,86		38.914,86	
Totaux :		3.817.979.254,89	3.634.181.002,48	1.143.591.936,39	959.793.683,98

BALANCE DES COMPTES GENERAUX

EXERCICE COMPTABLE : 2017

Date d'édition : 17/05/2018 10:55:44

N° du Compte	Libellé	Total des		Soldes	
		DEBITS	CREDITS	DEBITEURS	CREDITEURS
Reports :					
		3.817.979,254,89	3.634.181.002,48	1.143.591.936,39	959.793.683,98
67100	Charges exceptionnelles du service ordinaire	8.565,00		8.565,00	
67111	Non-valeurs de créances du service ordinaire	3.390.700,46	323.065,24	3.067.635,22	
67151	Petits dédommagements	11.000,00		11.000,00	
67212	Non-valeurs de créances du service extraordinaire	766.610,28	293.077,57	473.532,71	
67241	Moins-values sur réalisation d'actif de l'immobilisé	1.100.157,39		1.100.157,39	
67251	Dédommagement exceptionnel	303.144,40		303.144,40	
68504	Dotations du service ordinaire au fonds de réserve ordinaire	4.586.244,00		4.586.244,00	
68505	Dotations du service ordinaire au fonds de réserve extra.	182.182,00	182,00	182.000,00	
68601	Dotation du service extraordinaire au fonds de réserv. ord.	4.316.244,00	4.316.244,00		
68605	Dotation du service extraordinaire au fonds de réserv. extra	10.912.208,34	144.500,00	10.767.708,34	
69201	Boni d'exploitation de l'exercice à reporter	23.170.647,29		23.170.647,29	
70110	Taxes communales sur prestations administratives	67.254,57	1.479.037,45		1.411.782,88
70130	Taxes communales sur les prestations d'hygiène publique		131.545,00		131.545,00
70140	Taxes com. entrepr. industrielles, commerciales et agricoles	305.200,00	2.447.571,59		2.142.371,59
70150	Taxes communales sur les spectacles et divertissements		14.727,00		14.727,00
70160	Taxes communales sur l'occupation du domaine public	178.181,22	1.264.903,70		1.086.722,48
70170	Taxes communales sur le patrimoine	274.208,30	3.468.780,25		3.194.571,95
70710	Taxes communales additionnelles au précompte immobilier	224.792,23	39.109.921,97		38.885.129,74
70720	Taxes com. additionnelles à l'impôt des personnes physiques	4.059.387,54	14.293.004,50		10.233.616,96
70730	Taxes com. additionnelles à taxe sur véhicules à moteur	110.461,20	661.908,85		551.447,65
70740	City Tax : additionnels hébergements touristiques		53.829,80		53.829,80
70910	Amendes	776.768,00	1.636.301,03		859.533,03
71301	Produits des prestations effectuées	40.336,43	551.539,86		511.203,43
71309	Produits divers	755.529,32	2.885.326,41		2.129.797,09
71320	Produits des locations immobilières	2.215.389,05	7.443.468,94		5.228.079,89
72401	Produits de la cotisation pension des mandataires		64.944,48		64.944,48
73401	Subsides de l'Aut. sup. pour traitements des enseignants		26.755.433,23		26.755.433,23
73403	Subsides d'Aut. sup. pour frais de fonct. de l'enseignement	124.252,77	4.435.410,03		4.311.157,26
73405	Subsides de l'autorité supérieure à des fins spécifiques	2.403.633,34	29.161.694,20		26.758.060,86
73406	Fonds des communes et fonds spéciaux	11.583.397,78	62.059.845,83		50.476.448,05
Totaux :		3.889.845.749,80	3.837.177.265,41	1.187.262.570,74	1.134.594.086,35

BALANCE DES COMPTES GENERAUX**EXERCICE COMPTABLE : 2017**

Date d'édition : 17/05/2018 10:55:44

N° du Compte	Libellé	Total des		Soldes	
		DEBITS	CREDITS	DEBITEURS	CREDITEURS
Reports :					
		3.889.845,749,80	3.837.177.265,41	1.187.262.570,74	1.134.594.086,35
73619	Contrib. aux frais d'exploit. divers reçues des Pouv. Public	629.607,30	3.658.867,85		3.029.260,55
74143	Récup. des remboursements d'emprunts à charge de l'Aut. sup.		201.381,21		201.381,21
75144	Récup. ch. fin. des emprunts à charge de l'Aut. supérieure		134.112,70		134.112,70
75711	Revenus de participations dans des entreprises	6.040.883,90	12.081.776,83		6.040.892,93
75721	Revenus de titres de placements		322,57		322,57
75781	Intérêts de retard sur créances		11.743,73		11.743,73
75782	Rentes viagères et perpétuelles		33.579,96		33.579,96
75788	Intérêts créditeurs sur comptes bancaires		204,43		204,43
76120	Plus-values annuelles sur biens immobiliers		4.995.915,95		4.995.915,95
76511	Redressement du remb. d'emprunts à charge de la commune	83.613,76	9.615.534,49		9.531.920,73
76514	Redressement du remboursement d'emprunts à charge de l'AS		201.381,21		201.381,21
76529	Redressement du remboursement d'emprunts à charge de tiers	62.571,27	62.571,27		
76780	Réduction des subsides d'investissement, de dons et de legs		7.987.781,36		7.987.781,36
77100	Produits exceptionnels du service ordinaire	12.316,42	461.515,51		449.199,09
77200	Produits exceptionnels du service extraordinaire		8.518,86		8.518,86
77241	Plus-values sur réalisations d'actifs immobilisés	1.000,00	1.572.293,66		1.571.293,66
77251	Dédommagements extraordinaires de tiers pour biens communaux		373.395,70		373.395,70
78504	Prélév. sur fd. de réserv. ord. en faveur du serv. ord.		765.216,92		765.216,92
78605	Prélév. sur le fd de réserv. extra. en faveur du serv. extra	1.381.300,04	3.998.756,54		2.617.456,50
79202	Mali exceptionnel à reporter		14.714.906,33		14.714.906,33

Totaux :

3.898.057.042,49

3.898.057.042,49

1.187.262.570,74

1.187.262.570,74

TRAVAUX EN COURS

COMMUNE : MOLENBEEK-SAINT-JEAN

Liste des travaux au 31 décembre 2017

N° Cpte partic.	Exercice initial	Libellé du travail en cours	SOLDE au terme de l'exercice
08/401		Achats, aménagements de terrains en cours d'exécution (24011) :	27 723,21
84010000000016	2017	PLANTATIONS	3.451,69
84010000000026	2017	CIMETIERE	1.000,00
84010002016002	2017	Avenue de Roovere - Local service des Plantations	5.384,50
84010002016003	2017	Boulevard Mettwie 15 - Service Plantations	9.586,51
84010002017001	2017	Gand 539	1.971,60
84010002017003	2017	PLACE DU CHEVAL NOIR	6.328,91
08/402		Achats, constructions et maintenance de bâtiments en cours d'exécution (24021) :	3.258.360,65
84020000000019	2015	CIMETIERE	25.000,00
84020000000060	2012	CQ 'ECLUSE-SAINT-LAZ	414.338,46
84020000000082	2013	MAISON DE QUARTIER	25.101,50
84020000000096	2012	GAND/TAZIEAUX	28.250,06
84020000000100	2012	INVENTAIRE AMIANTE -	34.799,60
84020000000105	2012	SECUR.ENTREES LOGEME	289.302,69
84020000000107	2012	METTEWIE 419	24.868,52
84020000000114	2012	CRECHES - A VENTILER	80.433,79
84020000000116	2012	AUDIT INSTALL.INFORM	8.597,05
84020000000118	2012	LE PONT - ECOLE 39	65.130,00
84020000000119	2012	PLAN TRIENNAL 2007/2	218.426,48
84020000000120	2012	GAND 159	5.566,00
84020000000128	2012	SALLE OMNISPORT DECO	43.265,97
84020000000129	2012	Chantier gardiens paix	87.733,15
84020000000131	2012	Flute enchantée-Equipement d'un terrain en vue école	265.995,43
84020000000134	2013	DIVERS LOGEMENTS COMMUNAUX	209.873,40
84020000000141	2012	RUE DR.C.BEUDIN-mur mitoyen entre le n°22-24	3.366,51
84020000000144	2013	RUE DOYEN ADRIAEN	41.048,34
84020000000147	2013	QUAI DE L'INDUSTRIE,5-5B (EXPROPRIATION)	3.949,08
84020002014005	2014	PARKING BRUNFAUT	14.457,01
84020002014006	2014	POLICE DEROOVERE 3-7 (SINISTRE)	14.725,81
84020002014009	2014	Parvis St JEan Baptiste - Doyenneté	31.749,19
84020002014010	2014	RUE DE LA MEUSE	5.082,00
84020002014011	2014	ECOLE 8	48.939,66
84020002014012	2014	4 VENTS, 73	75.969,16
84020002014013	2014	Acaht de vidéophones pour les écoles francophones	3.547,95
84020002015002	2015	PLAN TRIENNAL 2010/2012	212.075,47
84020002015003	2015	BEGUINES 103	54.099,35
84020002015005	2015	CRECHE OLINA	72.420,54
84020002015006	2015	Matériel et équipement crèches 2015	79.276,05
84020002015007	2015	ECOLE 18	31.875,27
84020002015008	2015	CQ CINEMA BELLEVUE	59.264,39
84020002015011	2015	Matériel informatique	55.168,80
84020002015012	2015	ACHAT DE MOBILIER 2015	65.128,21
84020002016001	2016	MATERIEL ET EQUIPEMENT 2016	99.150,31
84020002016003	2016	CRECHE LES PETITES ALOUETTES - GULDEN BODEM 2A	19.996,35
84020002016005	2016	CRECHE ARION - CHAUSSEE DE NINOVE 124 A	7.999,99
84020002016006	2016	Rue Jean-Baptiste Decock, 54 - Nouvelle école maternelle et primaire	202.499,99
84020002016007	2016	JUSTICE DE PAIX - RUE DU NIVEAU 7	4.585,00
84020002016008	2016	MATERIEL ET EQUIPEMENT 2017	120.159,40
84020002017002	2017	Niveau 7	62.129,22
84020002017003	2017	MARIEMONT 13 - CHAINE DE L'AMITIE	10.103,50
84020002017005	2017	ECOLE 19	3.025,00
84020002017006	2017	RUE TAZIEAUX 6-8	29.887,00
08/403		Travaux d'infrastructures et de voirie en cours d'exécution (24031) :	21.425.477,28
84030000000071	2012	CQ 'MARITIME'	128.837,52
84030000000084	2012	PGV-PLAN LOGEMENT	3.944.485,39
84030000000088	2012	CQ 'CINEMA-BELLEVUE'	3.601.486,63
84030000000089	2012	REAM.VOIRIE,TROTTOIR	560.654,68
84030000000091	2012	CQ ECLUSE SAINT-LAZA	3.532.080,03
84030000000092	2012	CQ RIVES OUEST	3.025.113,85
84030000000093	2012	RENOV.OURTHE,LYS,VAN	18.391,03
84030000000096	2012	TROTTOIRS(LOT 1)-RAL	1.250.961,65
84030000000100	2012	Réaménagement complet tures Janssens,de Rudeer et Euterpe	633.646,46
84030000000101	2012	Réaménagement complet Rue François Mus et Mommaerts	30.437,55
84030000000103	2012	CQ Léopold II	3.287.321,80
84030000000104	2012	Réfection revêtement asphaltique Rue Le Lorrain/Rue des Daup	80.602,95
84030000000105	2012	RUE FIK GUIDONSTRAAT, WEILEANDSTRAAT EN DE LOUIS DE SMETST.	137.996,53

Annexe 1

8403000000106	2012	PLAN TRIENNAL 2010-2012	395.735,30
8403000000107	2013	Réaménagement carrefour Basilique/Petit-Bechem/Winteroy/Van	17.911,45
8403000000108	2013	AMENAGEMENT CHEMINS ET ABORDS DES EQUIPEMENTS	8.930,52
8403000000109	2014	Miss.géomètre plans mesurage terrains com.exten.EC et voirie	12.275,33
8403000000110	2014	CQ PETITE SENNE	251.347,61
84030002014001	2014	REAMENAGEMENT TUES VERHEYDEN ET BOUVIER	33.866,39
84030002014002	2014	REAMENAGEMENT RUES SONATINE / SERENADE / CAPRICE	75.000,00
84030002014003	2014	REAMENAGEMENT RUE DES MYRTES	55.611,60
84030002015001	2015	REAMENAGEMENT RUES MELPOMENE,CALLIOPE ET PLACE MENNEKENS	240.524,62
84030002016001	2016	REAMENAGEMENT MACHTENS ET RUES ADJACENTES	9.970,40
84030002017002	2017	ENTRETIEN DES VOIRIRES ET REVETEMENTS HYDROCARBONE	45.652,19
84030002017004	2017	Coussins berlinois-Fourniture et pose	46.636,00
08/404		Etudes, plans d'urbanisme et d'aménagement en cours d'exécution (24041) :	6.123,97
84040000000025	2017	CQ 'HEYVAERT'	3.643,47
84040002016001	2017	PPAS 6D	2.480,50
08/462		Vente de terrains et bâtiments en cours (24621)	0,00
08/40X/NN		Total général des travaux en cours au 31/12/2017 :	24.717.685,11

Veillez svp respecter scrupuleusement le format de l'annexe.

COMPTES D'ATTENTE DE L'ACTIF

COMPTE 49010 CHARGES A REPORTER

REKENING 49010 UIT TE STELLEN LASTEN

DEBIT/DEBET	CREDIT/CREDIT	COMPTE/REKEN	LIBELLE/OMSCHRIJVING
707.697,67	0	49010	Classe 4 / TRAITEMENT anti 01/2018

707.697,67 € 0,00 € SOLDE/SALDO 707.697,67 €

COMPTÉ 49200 COMPTÉ DE GESTIONNAIRES IMPUTATEURS
REKENING 49200 REKENINGEN VAN DE BEHEERDERS DER AANREKENINGEN

DEBIT/DEBET	CREDIT/CREDIT	COMPTE/REKENING	LIBELLE/OMSCHRIJVING
4461,61		3000000000002	SERVICE DE L'ETAT CIVIL
15840,4		3000000000003	SERVICE DE LA POPULATION
0	1129,5	3000000000004	SERVICE DE LA CAISSE
107462,97		3000000000006	SERVICE DES FINANCES
1264,45		3000000000007	SERVICE DES TAXES
6385,5		3000000000008	SERVICE DE L'INFORMATIQUE
3000		3000000000009	SERVICE DE LA COMMUNICATION
346768,09		3000000000010	SERVICE DE L'ECONOMAT ADMINISTRATIF
22055,15		3000000000012	SERVICE DE L'INSTRUCTION PUBLIQUE
107		3000000000014	JUMELAGE
178562,23		3000000000019	CONTENTIEUX
18847,22		3000000000021	SERVICE DU PERSONNEL - GRH
11615,96		3000000000031	SERVICE DE L'URBANISME
559701		3000000000032	SERVICE DES TRAVAUX PUBLICS
1711552,38		3000000000033	SERVICE DES PROJETS SUBSIDIES
2487,77		3000000000034	SERVICE DE LA VOIRIE
10695,9		3000000000039	PREVENTION
640		3000000000040	S I P P T
470232,26		3000000000041	SERVICE DES PROPRIETES COMMUNALES - B41
12772,8		3000000000044	SERVICE DE LA JEUNESSE
19941,93		3000000000045	SERVICE DE LA MOBILITE
12160,79		3000000000099	M C C S
3239,84		3000000000101	CULTURE NEERLANDOPHONE
1307,62		3000000000102	BIBLIOTHEQUE FRANCOPHONE
1285		3000000000103	BIBLIOTHEQUE NEERLANDOPHONE
23958		3000000000104	MUSEE
300		3000000000105	SERVICE AGENDA 21
19		3000000000106	CLES
55,72		3000000000107	CRECHES - MME VONCKX
20196,25		3000000000109	SERVICE PROJETS DEVELOPPEMENT DURABLE
0	636482,3	3000000000114	SERVICE DU DEVELOPPEMENT URBAIN - B 40
259,22		3000000000116	SERVICE EVENEMENTS

COMPTÉ 49200	COMPTÉ DE GESTIONNAIRES IMPUTATEURS
REKENING 49200	REKENINGEN VAN DE BEHEERDERS DER AANREKENINGEN

DEBIT/DEBET	CREDIT/CREDIT	COMPTÉ/REKENING	LIBELLE/OMSCHRIJVING
1494,35		3000000000117	PLAN URGENCE INTERVENTION COMMUNAL
250		3000000000118	P U I C

3.568.920,41 €	637.611,80 €	SOLDE/SALDO	2.931.308,61 €
-----------------------	---------------------	--------------------	-----------------------

REKENING 49600		TE IDENTIFICEREN BETALING	
COMPTÉ 49600		PAIEMENTS A IDENTIFIER	
DEBIT/DEBET	CREDIT/CREDIT	COMPTE/REKENING	LIBELLE/OMSCHRIJVING
0	50	2100000300425	REGION BRUXELLES CAPITALE
25	0	2100000509011	DEPENSES A IDENTIFIER
75	0	2100000509017	DEGREVEMENTS TAXES STATIONNEMENTS.
238	0	2100000510011	DEPENSES 2010 A IDENTIFIER
0	131,5	2100000511010	DEPENSES A REMBOURSER 2011
50	0	2100000512010	DEPENSES 2012 A REMBOURSER
0	25	2100000512013	DEPENSES A IDENTIFIER 2012 A REMBOURSER
100	0	2100000513013	DEPENSES 2013 A IDENTIFIER
103735,84	0	21496000000000	Paiements à identifier
177867,15	0	21496000002017	Dépenses antérieures à identifier
282.090,99 €	206,50 €	SOLDE/SALDO	281.884,49 €

COMPTES D'ATTENTE DU PASSIF

COMPTÉ 49030			
PRODUITS A REPORTER			
REKENING 49030			
OVER TE DRAGEN OPBRENGSTEN			
DEBIT/DEBET	CREDIT/CREDIT	COMPTÉ/REKENING	LIBELLE/OMSCHRIJVING
0	760,5	49030	PRODUITS A REPORTER EN 2013
0	1983,67	49030	PRODUITS A REPORTER 2016
0	228,75	49030	PRODUITS A REPORTER 2017
0	37859,5	49030	PRODUITS A REPORTER 2018
0,00 €	40.832,42 €	SOLDE/SALDO	40.832,42 €

COMPTÉ 49500 RECOURVREMENTS A IDENTIFIER

REKENING 49500 TE IDENTIFICEREN AANREKENINGEN

DEBIT/DEBET	CREDIT/CREDIT	COMPTÉ/REKENING	LIBELLE/OMSCHRIJVING
0	50	2149500000000	Recouvrements à identifier

0,00 € 50,00 € SOLDE/SALDO 50,00 €

REKENING 49501 Ontvangsten opgenomen in de hulpdagboeken

COMPTE 49501 Recettes portées dans les journaux auxiliaires

DEBIT/DEBET	CREDIT/CREDIT	COMPTE/REKENING	LIBELLE/OMSCHRIJVING
	60	2149501000001	DEXIA STATIONNEMENT
	1291,85	2149501000002	BELFIUS BANK
343		2149501000003	BELFIUS BANK
310		2149501000004	TAXE STATIONNEMENT Q2C
	595	2149501000005	BELFIUS BANK
330		2149501000007	BELFIUS SANCTIONS ADMINISTRATIVES
983,00 €	1.946,85 €	SOLDE/SALDO	963,85 €

COMPTE 49700 RECOUVREMENTS A VENTILER
REKENING 49700 WACHTREKENINGEN OM UIT TE SPLITSEN

COMPTE/REKENING	MONTANTS BEDRAGEN	LIBELLE/OMSCHRIJVING
210000000149	22,5	EXAMENS 2012 FRAIS INSCRIPTIONS
210000000191	3419,17	BELGIAN POSTERS VERSEMENT EN ATTENTE
2100000001037	2948,78	MOLENKETJES
2100000001040	385,6	ACCUEIL PAYANT (FR)
2100000001064	52,78	HUISSIERS TAXES DE STATIONNEMENT
2100000001113	104776,18	TVA EXTRAITS
2100000001438	600,02	PLAN REMB PATRUCCO
2100000001757	25	HUISSIERS TAXES DE STATIONNEMENT 2017
2100000003693	5126,41	GARAGES 2017 A TRANSFERER
2100000045453	2760	CHARGE PATRON PENSIONS STAT
2100000200247	60	CAUTION LOC SALLE
2100000200463	60,29	AL GH'RIB Saadeddine GAR LOC GAR 635
2100000200466	118	GAR LOC CHLEMOUN
2100000200517	321,65	GAR LOC EL MAHJOUBI
2100000200701	85	GARANTIE LOCATIVE GARAGE VAN IMPE ASTRID
2100000200704	85	GAR LOC GARAGE EL FARRI AZIZA
2100000200705	85	GAR LOC GARAGE FESTRE JULIEN
2100000201401	215	STATIONNEMENT 1 TRIM 2014
2100000201404	2785,02	STATIONNEMENT 4 TRIM 2014
2100000201604	10	STATIONNEMENT 4 TRIM 2016
2100000300436	434,15	RECETTES DIVERSES
2100000300514	54734,75	TAXES EN ATTENTE DE ROLE A VENTILER
2100000305001	25,24	LOYERS APPARTEMENTS A VENTILER 2005
2100000306000	9,23	LOYERS GARAGE A VENTILER 2006
2100000306001	39	LOYERS APPARTEMENT A VENTILER 2006
2100000306024	51,35	EMPLACEMENTS JEAN DUBRUCQ
2100000307000	60,41	LOYERS GARAGE A VENTILER 2007
2100000307001	96,87	LOYERS APPARTEMENT A VENTILER 2007
2100000308001	80,38	LOYERS APPARTEMENT A VENTILER 2008
2100000308003	248	MARCHES A VENTILER
2100000309000	0,13	LOYERS GARAGE A VENTILER 2009
2100000309001	14,54	LOYERS APPARTEMENT A VENTILER 2009
2100000309004	16,44	URBANISME A VENTILER
2100000309009	90,97	B19 - DIVERS A VENTILER
2100000309016	1110,27	RECETTES A IDENTIFIER A VENTILER
2100000310001	73,4	LOYER APPARTEMENT 2010 A VENTILER
2100000310009	25	BUREAU 19 - 2010 A VENTILER
2100000310013	969,81	TAXES A VENTILER 2010
2100000310015	408,38	RECETTES A IDENTIFIER 2010 A VENTILER
2100000310021	50	CERTIFICAT DE MORALITE 2010 A VENTILER
2100000310023	380,99	AVANCES CAISSE/ RETOUR AVANCES
2100000310024	494490,62	TAXES CONSIGNEES TRIBUNAL
2100000310027	31	HOTEL SOCIAL
2100000310028	90	BRADERIES
2100000310029	286	RETOUR REMBOURSEMENT POSTE
2100000311005	39	SPA PAQUES 2011 A VENTILER
2100000311013	743,2	TAXES EN ATTENTE DE ROLE 2011 A VENTILER
2100000311015	1140,92	RECETTES 2011 A IDENTIFIER
2100000312001	2	LOYERS APPARTEMENTS 2012 A VENTILER
2100000312015	1057,67	RECETTES 2012 A IDENTIFIER
2100000312031	1031,5	PV CUMUL 2012 A IDENTIFIER

COMPTE 49700 RECOUVREMENTS A VENTILER
REKENING 49700 WACHTREKENINGEN OM UIT TE SPLITSSEN

COMPTE/REKENING	MONTANTS BEDRAGEN	LIBELLE/OMSCHRIJVING
2100000313008	23,09	BUREAU 19 2013 A VENTILER
2100000313010	30	CERTIFICATS DE MORALITES 2013 A VENTILER
2100000313015	28,4	RECETTES 2013 A IDENTIFIER
2100000314001	5,32	LOYERS APPARTEMENTS 2014 A VENTILER
2100000314003	8,52	MARCHES 2014 A VENTILER
2100000314015	3373,11	RECETTES 2014 A IDENTIFIER
2100000314031	1140,8	PV CUMUL 2014 A IDENTIFIER
2100000315000	123,75	LOYERS GARAGES 2015 A VENTILER
2100000315009	277,9	BUREAU 12 2015 A VENTILER
2100000315013	1293,12	TAXES EN ATTENTE DE ROLE 2015 A VENTILER
2100000315015	19359,11	RECETTES 2015 A IDENTIFIER
2100000315018	35	SPA ETE 2015 A VENTILER
2100000315025	82,54	DECOMPTES DE CHARGES A COMPENSER 2015
2100000315026	282485,85	LOGEMENTS 2015 COMPTE A VENTILER
2100000315029	21000	CQD PS volet socio-économique
2100000315031	6777,59	PV CUMUL 2015 A IDENTIFIER
2100000315032	2976,75	NC LAMPIRIS
2100000315033	54,1	BELFIUS EXTRAITS 2015 A SOLDER
2100000315034	215,85	Régul DC taxes compte 2015
2100000316000	344,31	LOYERS GARAGES 2016 A VENTILER
2100000316001	22,89	LOYERS APPARTEMENTS 2016 A VENTILER
2100000316002	12,39	TELE ASSISTANCE 2016 A VENTILER
2100000316009	1921,74	BUREAU 12 2016 A VENTILER
2100000316010	10	CERTIFICATS DE MORALITES 2016 A VENTILER
2100000316013	45312,03	TAXES EN ATTENTE DE ROLE 2016 A VENTILER
2100000316015	40569,54	RECETTES 2016 A IDENTIFIER
2100000316019	144,38	NOTES DE CREDIT 2016 A VENTILER
2100000316021	62	AUGMENTATIONS BAREMIQUES 2016 A REPARTIR
2100000316022	34354,11	FONDS SECTORIEL 2016 A REPARTIR
2100000316023	3311,83	URBANISME 2016 A VENTILER
2100000316026	333648,74	LOGEMENTS 2016 COMPTE A VENTILER
2100000316031	10707,37	PV CUMUL 2016 A IDENTIFIER
2100000317000	10,16	LOYERS GARAGES 2017 A VENTILER
2100000317005	16924,5	SPA PAQUES 2017 A VENTILER
2100000317007	50	BUREAU 16 2017 A VENTILER
2100000317013	80	TAXES EN ATTENTE DE ROLE 2017 A VENTILER
2100000317015	25174,98	RECETTES 2017 A IDENTIFIER
2100000317019	19699	NOTES DE CREDIT 2017 A VENTILER
2100000317023	240	URBANISME 2017 A VENTILER
2100000317028	369423,18	LOGEMENTS 2017 COMPTE A VENTILER
2100000317029	2574,71	LOYERS BELFIUS LOGEMENTS 2017 A VENTILER
2100000317031	11232,79	PV CUMUL 2017 A VENTILER
2100000317032	200786,28	CODA BELFIUS PV CUMUL 2017 A VENTILER
2100000317033	7637,2	Extraits financiers 2017 ouverts
2100000318001	10,17	LOYERS APPARTEMENTS 2018 A VENTILER
2100000321301	350	SIGNALISATION 1ER TRIMESTRE 2013
2100000321302	575	SIGNALISATION 2EM TRIMESTRE 2013
2100000321303	640	SIGNALISATION 3EM TRIMESTRE 2013
2100000321304	475	SIGNALISATION 4EM TRIMESTRE 2013
2100000321401	535	SIGNALISATION 1ER TRIMESTRE 2014
2100000321402	275	SIGNALISATION 2EM TRIMESTRE 2014

COMPTE 49700 RECOUVREMENTS A VENTILER
REKENING 49700 WACHTREKENINGEN OM UIT TE SPLITSEN

COMPTE/REKENING	MONTANTS BEDRAGEN	LIBELLE/OMSCHRIJVING
2100000321403	75	SIGNALISATION 3EM TRIMESTRE 2014
2100000321404	550	SIGNALISATION 4EM TRIMESTRE 2014
2100000321501	225	SIGNALISATION 1ER TRIMESTRE 2015
2100000321502	25	SIGNALISATION 2EM TRIMESTRE 2015
2100000321503	225	SIGNALISATION 3EM TRIMESTRE 2015
2100000321504	400	SIGNALISATION 4EM TRIMESTRE 2015
2100000321601	150	SIGNALISATION 1ER TRIMESTRE 2016
2100000321602	1735	SIGNALISATION 2EM TRIMESTRE 2016
2100000321603	873	SIGNALISATION 3EM TRIMESTRE 2016
2100000321604	872	SIGNALISATION 4EM TRIMESTRE 2016
2100000321701	200	SIGNALISATION 1ER TRIMESTRE 2017
2100000321702	175	SIGNALISATION 2EM TRIMESTRE 2017
2100000321703	360	SIGNALISATION 3EM TRIMESTRE 2017
2100000321704	581	SIGNALISATION 4EM TRIMESTRE 2017
2100000360011	713,57	SCHOOL 11 - PALOKE
2100000360013	204,03	SCHOOL 13 - TIJL UYLENSPIEGEL
2100000360015	66,76	SCHOOL 13 TER - MARIE-JOSEPARK
2100000511304	9579,4	TAXES STATIONNEMENT Q2C 4 TRIM2013
2100000511404	4401,8	STATIONNEMENT Q2C 4 TRIM 2014
2100000511604	0,44	STATIONNEMENT Q2C 4 TRIM 2016
2100000513031	20	PV CUMUL 2013 A REMBOURSER
2100000514001	1,9	LOYERS APPARTEMENTS 2014 A REMBOURSER
2100000514007	62	RECETTES DIVERSES 2014 A REMBOURSER
2100000516001	60	LOYERS APPARTEMENTS 2016 A REMBOURSER
2100000517031	486	PV CUMUL 2017 A REMBOURSER
2100000800000	180,31	HOTEL SOCIAL
2100000800008	944,04	JILALI TRANSIT
2100000800010	46,66	RICHTER Evelyne
2100000800011	504	BARRY SALIOU - N'GOUASSON CHRISTINE
2100000800013	576	CHEKROUN Naima
2100000800015	248,77	YOUSOUF DIRIYE KINZI
2100000800016	16,04	KARRIT Imad
2100000800017	756,92	BOHAR - EUDOCHIA
2100000800018	232	EL NESLA - BAKKALI KARAMI
2100000800019	304,61	ESSOME BESSACK Charlemagne
2100000800020	60	EL MESSAOUDI - ATRARI
2100000800023	248,85	SAMI Fatima
2100000800024	96	OPOULOU BESSACK Susie
2100000800027	1056,52	BEN EL HADI Mohamed
2100000800028	51,87	FARADJI Ivette
2100000800033	75	KEFIL Malika
2145110000000	12,67	TVA à payer après perception des tiers redevables
2149030002017	532,35	PRODUITS A REPORTER 2017
2149501000004	310	TAXE STATIONNEMENT Q2C

TOTAAL/TOTAL 2.176.472,23 €

COMPTE 49800 SOMMES PERCUES INDUMENT

REKENING 49800 TERUGBETALING VAN TEN ONRECHTE ONTVANGEN STORTINGEN

COMPTE/REKENING	MONTANTS BEDRAGEN	LIBELLE/OMSCHRIJVING
2100000000003	0,11	BENEFICE DE CHANGE EUROS
2100000000434	182,18	LES AMIS DE LA MORALE LAIQUE (AML)
2100000300436	2824,82	RECETTES DIVERSES
2100000311020	6489,85	OZEN Ali
2100000312001	10	LOYERS APPARTEMENTS 2012 A VENTILER
2100000313001	2,17	LOYERS APPARTEMENTS 2013 A VENTILER
2100000315001	1085,35	LOYERS APPARTEMENTS 2015 A VENTILER
2100000316031	55	PV CUMUL 2016 A IDENTIFIER
2100000317001	353,24	LOYERS APPARTEMENTS 2017 A VENTILER
2100000317031	162	PV CUMUL 2017 A VENTILER
2100000317032	525	CODA BELFIUS PV CUMUL 2017 A VENTILER
2100000505004	562,52	MARCHES A REMBOURSER
2100000509006	134	TAXES A REMBOURSER
2100000509010	100	FRAIS D'HUISSIER A REMBOURSER
2100000509016	100	CAUTIONS CHALETS 2009
2100000510006	104,4	TAXES A REMBOURSER 2010
2100000510014	184,54	HAÏTI
2100000510015	280	MARCHE DE NOEL CAUTION
2100000511001	3180,13	LOYERS APPARTEMENT A REMBOURSER 2011
2100000511006	94,59	TAXES A REMBOURSER 2011
2100000511007	30	RECETTES DIVERSES 2011 A REMBOURSER
2100000511010	205	DEPENSES A REMBOURSER 2011
2100000512000	59,93	LOYERS GARAGES 2012 A REMBOURSER
2100000512001	156,27	LOYERS APPARTEMENTS A REMBOURSER 2012
2100000512003	631,8	MARCHES 2012 A REMBOURSER
2100000512004	60	URBANISME 2012 A REMBOURSER
2100000513001	188,26	LOYERS APPARTEMENTS 2013 A REMBOURSER
2100000513016	11,5	FRAIS D'HUISSIERS 2013 A REMBOURSER
2100000513031	2182,8	PV CUMUL 2013 A REMBOURSER
2100000514001	154,92	LOYERS APPARTEMENTS 2014 A REMBOURSER
2100000514003	3,3	MARCHES 2014 A REMBOURSER
2100000514007	144,99	RECETTES DIVERSES 2014 A REMBOURSER
2100000514016	40,58	FRAIS D'HUISSIERS 2014 A REMBOURSER
2100000514031	1438,25	PV CUMUL 2014 A REMBOURSER
2100000515002	24,78	TELE ASSISTANCE A REMBOURSER 2015
2100000515003	561,6	MARCHES 2015 A REMBOURSER
2100000515006	905	TAXES A REMBOURSER 2015
2100000515007	741,37	RECETTES DIVERSES 2015 A REMBOURSER
2100000515031	532	PV CUMUL 2015 A REMBOURSER
2100000516001	2474,32	LOYERS APPARTEMENTS 2016 A REMBOURSER
2100000516002	24,78	TELE ASSISTANCE A REMBOURSER 2016
2100000516004	120	URBANISME 2016 A REMBOURSER

COMPTE 49800 SOMMES PERCUES INDUMENT

REKENING 49800 TERUGBETALING VAN TEN ONRECHTE ONTVANGEN STORTINGEN

COMPTE/REKENING	MONTANTS BEDRAGEN	LIBELLE/OMSCHRIJVING
2100000516007	2303,13	RECETTES DIVERSES 2016 A REMBOURSER
2100000516016	116,4	FRAIS D'HUISSIERS 2016 A REMBOURSER
2100000516031	1326,91	PV CUMUL 2016 A REMBOURSER
2100000517000	1659,45	LOYERS GARAGES 2017 A REMBOURSER
2100000517001	2069,75	LOYERS APPARTEMENTS 2017 A REMBOURSER
2100000517002	24,78	TELEASSISTANCE A REMBOURSER 2017
2100000517004	266,7	URBANISME 2017 A REMBOURSER
2100000517007	90359,24	RECETTES DIVERSES 2017 A REMBOURSER
2100000517016	1774,84	FRAIS D'HUISSIERS 2017 A REMBOURSER
2100000517025	57,52	DECOMPTES DE CHARGES A COMPENSER 2017
2100000517031	15877,72	PV CUMUL 2017 A REMBOURSER
2100000800000	3802,16	HOTEL SOCIAL
TOTAL/TOTAAL	146.759,95 €	

SITUATION DE LA DETTE COMMUNALE

COMMUNE : NBECK-SAINT-JEAN

Etat des lieux des emprunts au 31 décembre 2017

Numero de prêt	Date de délibération	Montant	Durée	Accord Ouverture de crédit Emprunt	Année de consolidation	Année d'échéance	Taux d'intérêt	Nature du taux	Solde	Amortissements	Intérêts	Fréquence des révisions	Date de la prochaine révision	Amortissements dus l'année suivante	Intérêts dus l'année suivante
452	31/12/1999	25.334,72	30	Emprunt	1997	2017	1,93	Variable	0,00	1.570,74	7,47	-			
1110	14/03/1995	836.298,16	20	Emprunt	1997	2017	5,01	Fixe	0,00	63.651,10	786,30	-			
1170	10/07/1997	183.441,21	20	Emprunt	1998	2018	1,198	IS PARTIALLY CAP	13.764,84	13.136,88	190,59	-	29/03/2018	13.764,84	41,22
1190	9/10/1997	426.376,06	20	Emprunt	1998	2018	1,11	IS PARTIALLY CAP	31.832,20	30.403,31	405,75	-	29/03/2018	31.832,28	88,33
1204	18/12/1997	803.021,52	20	Emprunt	1999	2017	1,34	Variable	0,00	96.249,35	1.289,74	-			
1241	12/05/1998	309.866,91	20	Emprunt	1999	2019	2,235	Variable	45.737,84	21.291,62	1.394,51	Trimestrielle	1/04/2019	22.326,39	790,06
1245	11/05/1998	297.472,23	20	Emprunt	1999	2019	4,87	Fixe	44.378,09	20.611,06	2.658,95	Fixe non révisable		21.645,71	1.620,00
1255	8/10/1998	360.685,08	20	Emprunt	1998	2018	4,56	LINEAR CMS SPREAD	27.605,61	26.286,04	2.484,76	-	30/03/2018	27.605,61	1.283,20
1269	8/10/1998	743.680,57	20	Emprunt	1998	2018	1,508	IS PARTIALLY CAP	54.584,92	52.247,45	1.555,97	-	29/03/2018	54.582,92	839,10
1314	25/05/1999	1.388.203,74	20	Emprunt	1999	2019	3,977	Variable	195.113,18	91.953,09	10.494,86	Decennale	1/10/2019	95.639,49	6.800,93
1320	23/09/1999	371.633,65	20	Emprunt	1999	2019	5,234	Fixe	58.163,75	26.785,70	4.495,64	-	29/03/2018	28.288,38	3.105,46
1321	20/09/2001	1.357.712,84	20	Emprunt	1999	2019	1,297	IS PARTIALLY CAP	150.857,00	75.438,49	2.790,20	-	29/03/2018	75.428,49	1.979,26
1348	15/09/2000	523.187,81	20	Emprunt	2000	2020	5,364	Fixe	112.790,12	33.493,92	7.933,94	-		26.107,26	5.338,09
1386	15/09/2000	412.742,72	20	Emprunt	2001	2021	5,204	Fixe	113.810,97	24.777,26	6.640,38	-	30/03/2018	16.113,07	2.687,49
1387	15/09/2000	322.261,58	20	Emprunt	2001	2021	4,68	LINEAR CMS SPREAD	64.452,36	16.113,07	3.431,10	Fixe non révisable		26.845,63	3.739,05
1468	15/09/2000	536.912,59	20	Emprunt	2001	2021	3,482	Fixe	107.382,51	26.845,63	4.673,82	-		14.435,39	9.307,68
1497	15/09/2000	706.932,33	20	Emprunt	2001	2021	5,014	Fixe	192.319,01	42.144,06	11.352,48	-		19.443,04	4.182,39
1403	15/09/2000	305.008,18	20	Emprunt	2001	2021	4,881	Fixe	84.001,47	18.489,01	5.061,24	-		18.962,72	5.075,81
1446	19/10/2001	309.466,91	20	Emprunt	2002	2022	5,174	Fixe	105.790,39	17.977,55	6.004,64	-		20.081,20	8.025,66
1451	19/10/2001	470.957,70	20	Emprunt	2002	2022	4,944	Fixe	158.825,65	27.161,19	8.937,91	-		20.569,14	7.627,82
1452	19/10/2001	491.872,06	20	Emprunt	2002	2022	4,974	Fixe	165.677,06	28.370,94	9.402,45	-		20.081,20	8.025,66
1455	19/10/2001	571.121,90	20	Emprunt	2002	2022	4,64	PLF FLOOR FIXED R	187.297,69	32.508,41	9.933,82	-	29/03/2018	14.113,56	8.459,46
1480	20/09/2002	297.282,63	20	Emprunt	2002	2022	4,63	PLF FLOOR FIXED R	99.430,75	17.300,22	5.464,60	-	29/03/2018	18.109,47	4.693,14
1402	20/09/2002	434.500,00	20	Emprunt	2002	2022	4,61	PLF FLOOR FIXED R	145.165,97	25.272,72	7.944,52	-	29/03/2018	26.450,43	6.822,25
1507	20/09/2002	957.775,00	20	Emprunt	2003	2023	4,15	PLF FLOOR FIXED R	364.493,68	52.709,85	16.400,42	-	29/03/2018	54.855,15	14.250,73
1516	20/09/2002	319.300,00	20	Emprunt	2003	2023	4,1	PLF FLOOR FIXED R	121.196,67	17.556,87	5.570,12	-	29/03/2018	18.262,60	4.875,39
1510	20/09/2002	440.900,00	20	Emprunt	2003	2023	4,21	PLF FLOOR FIXED R	168.665,63	24.306,33	7.955,70	-	29/03/2018	25.319,91	6.969,42
1541	20/08/2004	1.236.564,00	20	Emprunt	2004	2024	4,297	Fixe	432.692,40	61.813,20	21.248,89	Fixe non révisable		61.013,20	18.592,78
1570	20/08/2004	1.544.000,00	20	Emprunt	2005	2025	2,67	Fixe	818.431,56	79.790,24	23.172,06	-		84.107,15	21.121,89
1575	20/08/2004	598.378,00	20	Emprunt	2005	2025	3,874	Fixe	239.351,20	29.918,90	9.847,22	Fixe non révisable		20.918,90	6.688,16
1576	20/08/2004	337.048,00	20	Emprunt	2005	2025	3,874	Fixe	134.819,20	16.852,40	5.546,64	Fixe non révisable		16.852,40	4.893,77
1583	20/08/2004	275.500,00	20	Emprunt	2005	2025	3,643	Fixe	110.200,00	13.775,00	4.389,91	Fixe non révisable		13.775,00	3.888,09
1584	20/08/2004	4.453.900,00	20	Emprunt	2006	2026	3,53	CONDITIONAL FIX	2.436.749,69	221.399,78	88.948,56	-	29/03/2018	230.255,77	81.435,73
1586	22/09/2006	376.930,00	20	Emprunt	2007	2027	4,305	Fixe	227.061,96	17.876,74	9.964,78	Fixe non révisable		18.646,33	9.170,21
1587	22/09/2006	1.824.144,00	20	Emprunt	2007	2027	4,305	Fixe	1.101.491,14	86.721,13	48.592,74	Fixe non révisable		90.454,47	44.485,30
1633	22/09/2006	335.000,00	20	Emprunt	2007	2027	4,963	Fixe	202.291,63	15.728,51	10.674,97	Fixe non révisable		16.509,11	9.374,84
1636	22/09/2006	305.000,00	20	Emprunt	2007	2027	4,723	Fixe	187.076,80	14.387,33	9.515,14	Fixe non révisable		15.066,84	8.855,62
1638	22/09/2006	300.000,00	20	Emprunt	2007	2027	4,628	Fixe	183.363,64	14.177,16	9.142,18	Fixe non révisable		14.833,78	8.106,06
1639	22/09/2006	595.946,00	20	Emprunt	2007	2027	4,628	Fixe	364.243,30	28.162,27	18.160,52	Fixe non révisable		29.465,62	16.857,17
1640	22/09/2006	790.000,00	20	Emprunt	2007	2027	4,774	Fixe	485.471,27	37.228,89	24.953,70	Fixe non révisable		39.006,19	23.176,39

Numero de prêt	Date de deliberation	Montant	Durée	Accord Ouverture de crédit Emprunt	Année de consolidation	Année d'échéance	Taux d'intérêt	Nature du taux	Saldo	Amortissements	Intérêts	Fréquence des révisions	Date de la prochaine révision	Amortissements dus l'année suivante	Intérêts dus l'année suivante
1671	27/09/2006	3.10.000,00	20	Emprunt	2007	2027	4,774	Fixe	209.930,99	16.022,56	10.739,55	Fixe non révisable		16.787,48	9.974,64
1678	10/10/2007	231.413,00	10	Emprunt	2008	2018	4,162	Fixe	22.062,27	26.691,07	1.133,53	Fixe non révisable		27.862,27	285,93
1679	10/10/2007	213.595,00	10	Emprunt	2008	2018	4,162	Fixe	25.716,98	24.635,95	1.323,15	Fixe non révisable		25.716,98	269,91
1680	10/10/2007	678.190,00	20	Emprunt	2008	2028	4,262	Fixe	443.939,55	30.893,71	19.245,35	Fixe non révisable		32.251,18	17.885,08
1681	10/10/2007	1.130.000,00	20	Emprunt	2008	2028	4,262	Fixe	751.343,62	52.295,72	32.571,73	Fixe non révisable		54.583,37	30.269,53
1682	10/10/2007	251.036,00	20	Emprunt	2008	2028	4,262	Fixe	164.012,44	11.413,61	7.110,15	Fixe non révisable		11.915,12	6.607,60
1683	10/10/2007	468.169,00	20	Emprunt	2008	2028	4,262	Fixe	305.875,62	21.295,78	13.260,96	Fixe non révisable		22.221,08	12.322,82
1684	10/10/2007	266.896,00	20	Emprunt	2008	2028	2,983	Fixe	174.367,90	12.134,24	5.290,64	Fixe non révisable		12.667,42	4.916,69
1685	10/10/2007	663.000,00	20	Emprunt	2008	2028	2,983	Fixe	428.677,14	30.398,50	12.809,21	Fixe non révisable		31.641,28	12.056,06
1695	10/10/2007	575.000,00	20	Emprunt	2008	2028	3,665	Fixe	373.450,62	26.269,83	11.845,53	Fixe non révisable		27.378,16	11.023,24
1699	10/10/2007	242.200,00	10	Emprunt	2008	2018	4,082	Variable	428.677,14	72.390,03	47.882,92	Fixe non révisable	1/07/2018	29.268,84	5.923,46
1700	10/10/2007	460.000,00	20	Emprunt	2008	2028	4,08	LINEAR CMS SPREAD	29.268,84	28.013,54	1.761,80	Fixe non révisable		1897,2833	10.527,66
1701	10/10/2007	1.602.000,00	20	Emprunt	2008	2028	4,396	LINEAR CMS SPREAD	262.453,55	181.109,92	11.208,86	Fixe non révisable		75.721,81	44.677,03
1702	10/10/2007	4.342.000,00	20	Emprunt	2008	2028	4,396	LINEAR CMS SPREAD	1.054.483,36	72.390,03	47.882,92	Fixe non révisable	30/07/2018	207.596,89	116.459,42
1704	10/10/2007	2.400.000,00	20	Emprunt	2008	2028	4,1	LINEAR CMS SPREAD	2.890.943,08	198.435,14	1.233.958,76	Fixe non révisable	30/03/2018	112.111,74	31.627,48
1705	10/10/2007	1.424.000,00	20	Emprunt	2008	2028	1,96	IS PARTIALLY CAP	1.610.669,17	106.555,91	32.319,24	Fixe non révisable		67.210,97	13.930,93
1706	10/10/2007	598.600,00	20	Emprunt	2008	2028	4,46	Fixe	939.677,15	64.198,15	44.051,14	Fixe non révisable		16.131,12	9.367,02
1707	10/10/2007	850.000,00	20	Emprunt	2008	2028	4,14	LINEAR CMS SPREAD	336.004,97	22.906,15	14.784,29	Fixe non révisable		40.091,67	21.671,62
1708	10/10/2007	2.400.000,00	20	Emprunt	2008	2028	4,14	LINEAR CMS SPREAD	225.941,23	15.402,88	9.941,45	Fixe non révisable		13.154,88	8.095,19
1709	10/10/2007	276.900,00	20	Emprunt	2008	2028	4,74	Fixe	561.549,81	39.262,00	26.404,77	Fixe non révisable		23.527,19	6.371,55
1756	29/10/2008	306.979,00	20	Emprunt	2009	2029	2,007	Fixe	335.200,49	21.038,12	6.840,49	Fixe non révisable		14.450,85	3.911,87
1757	29/10/2008	306.304,00	20	Emprunt	2009	2029	2,007	Fixe	205.798,03	18.101,67	4.199,76	Fixe non révisable		10.655,77	5.050,14
1758	29/10/2008	1.638.245,00	20	Emprunt	2009	2029	2,007	Fixe	265.682,59	18.101,67	5.421,82	Fixe non révisable		72.119,87	20.876,35
1759	29/10/2008	304.116,00	20	Emprunt	2009	2029	2,007	Fixe	1.098.281,06	74.878,86	22.412,80	Fixe non révisable		14.316,87	3.875,38
1760	29/10/2008	300.000,00	20	Emprunt	2009	2029	2,007	Fixe	203.879,66	13.890,87	4.160,59	Fixe non révisable		14.316,87	3.875,38
1762	29/10/2008	393.413,00	20	Emprunt	2009	2029	2,007	Fixe	201.420,31	13.702,87	4.109,29	Fixe non révisable		14.122,32	3.922,92
1763	29/10/2008	487.025,00	20	Emprunt	2009	2029	2,007	Fixe	263.744,47	17.969,62	5.382,26	Fixe non révisable		18.519,67	5.013,30
1764	29/10/2008	844.403,00	20	Emprunt	2009	2029	2,007	Fixe	326.507,04	22.245,47	6.662,97	Fixe non révisable		22.926,40	6.206,22
1765	29/10/2008	199.100,00	10	Emprunt	2009	2029	2,007	Fixe	566.088,61	38.519,15	11.552,25	Fixe non révisable		30.749,75	10.760,33
1804	25/10/2009	239.535,00	10	Emprunt	2010	2020	2,684	Fixe	44.637,04	21.352,93	1.339,37	Fixe non révisable		21.909,31	7.553,36
1805	28/10/2009	380.651,00	20	Emprunt	2010	2030	2,436	Variable	79.528,23	24.961,29	2.219,18	Trimestriale	1/05/2020	25.719,36	1.557,88
1806	28/10/2009	954.146,00	20	Emprunt	2010	2030	2,436	Variable	278.205,21	16.327,20	6.875,14	Quinquennale	2/02/2021	16.947,25	6.466,93
1807	28/10/2009	610.000,00	20	Emprunt	2010	2030	2,436	Variable	697.499,66	40.934,85	17.236,96	Quinquennale	2/02/2021	42.489,15	16.311,26
1808	28/10/2009	252.494,00	20	Emprunt	2010	2030	2,436	Variable	445.781,94	26.162,04	11.016,29	Quinquennale	2/02/2021	37.155,42	10.340,84
1809	28/10/2009	567.000,00	20	Emprunt	2010	2030	2,436	Variable	185.520,11	10.829,11	4.559,94	Quinquennale	2/02/2021	11.240,79	4.285,60
1810	28/10/2009	318.716,00	20	Emprunt	2010	2030	2,436	Variable	414.357,99	24.317,83	10.239,82	Quinquennale	2/02/2021	25.241,18	5.413,39
1811	28/10/2009	400.000,00	20	Emprunt	2010	2030	2,496	Variable	290.910,67	17.294,39	7.367,56	Quinquennale	24/07/2021	14.188,30	6.924,12
1812	28/10/2009	145.000,00	20	Emprunt	2010	2030	4,624	Fixe	108.275,80	5.083,77	5.143,87	Fixe non révisable		6.240,46	4.860,74
1813	28/10/2009	1.600.000,00	20	Emprunt	2010	2030	4,624	Fixe	1.194.767,48	66.027,82	56.760,06	Fixe non révisable		69.089,94	51.635,76
1814	28/10/2009	87.600,00	20	Emprunt	2010	2030	4,624	Fixe	289.432,42	15.995,24	13.750,11	Fixe non révisable		16.734,86	12.993,25
1815	28/10/2009	274.000,00	20	Emprunt	2010	2030	4,624	Fixe	204.603,94	11.307,26	9.729,15	Fixe non révisable		11.830,11	9.105,12

Numero de prêt	Date de délibération	Montant	Durée	Accord Ouverture de crédit Emprunt	Année de consolidation	Années d'échéance	Taux d'intérêt	Nature du taux	Solde	Amortissements	Intérêts	Fréquence des révisions	Date de la prochaine révision	Amortissements dus l'année suivante	Intérêts dus l'année suivante
1916	28/10/2009	1.209.000,00	20	Emprunt	2010	2030	4,624	Fixe	902.796,18	49.892,27	42.880,32	Fixe non révisable		52.189,29	40.528,52
1917	28/10/2009	2.031.300,00	20	Emprunt	2010	2030	2,528	Variable	2.129.947,54	126.926,15	55.436,22	Quinquennale	19/01/2021	131.477,72	52.169,53
1919	28/10/2009	237.700,00	10	Emprunt	2010	2020	3,458	Fixe	78.287,21	24.371,04	3.337,50	Fixe non révisable		25.213,79	2.407,40
1922	28/10/2009	630.000,00	20	Emprunt	2010	2030	4,29	Fixe	466.432,34	26.411,68	20.857,40	Fixe non révisable		27.544,74	19.712,10
1926	28/10/2009	1.500.000,00	20	Emprunt	2010	2030	2,305	Variable	1.134.125,94	69.765,11	28.293,40	Quinquennale	27/09/2021	71.959,92	26.616,31
1927	28/10/2009	500.000,00	20	Emprunt	2010	2030	2,305	Variable	358.900,61	22.077,57	8.953,60	Quinquennale	27/09/2021	22.772,13	8.422,88
1936	28/10/2009	478.300,00	20	Emprunt	2010	2030	2,895	Variable	242.830,21	14.350,13	7.445,62	Quinquennale	10/12/2021	14.881,37	7.930,18
1972	22/12/2010	245.273,00	10	Emprunt	2011	2021	3,074	Fixe	348.641,75	20.602,33	10.680,60	Quinquennale	10/12/2021	21.365,03	10.993,17
1873	22/12/2010	2.112,00	10	Emprunt	2011	2021	3,074	Fixe	109.405,08	26.849,54	4.475,71	Fixe non révisable		25.812,21	3.484,95
1874	22/12/2010	659.094,00	20	Emprunt	2011	2031	4,464	Fixe	103.092,96	23.415,84	4.217,49	Fixe non révisable		24.322,97	3.283,88
1875	22/12/2010	293.098,00	20	Emprunt	2011	2031	4,464	Fixe	517.571,59	26.235,14	23.393,16	Fixe non révisable		27.496,28	22.182,64
1976	22/12/2010	420.038,00	20	Emprunt	2011	2031	4,464	Fixe	290.162,22	11.666,72	10.402,89	Fixe non révisable		12.187,52	9.864,57
1877	22/12/2010	490.617,00	20	Emprunt	2011	2031	4,464	Fixe	337.547,04	17.109,64	15.256,20	Fixe non révisable		17.873,41	13.166,73
1892	22/12/2010	251.700,00	20	Emprunt	2011	2031	3,17	Fixe	385.270,40	10.512,19	17.413,42	Fixe non révisable		20.400,71	16.312,32
1894	22/12/2010	882.000,00	20	Emprunt	2011	2031	3,323	Fixe	193.861,55	37.399,33	6.394,64	Fixe non révisable		38.642,11	22.426,61
1895	22/12/2010	591.000,00	20	Emprunt	2011	2031	3,579	Fixe	674.890,94	24.714,02	23.669,40	Fixe non révisable		25.598,53	16.282,65
1896	22/12/2010	5.151.000,00	20	Emprunt	2011	2031	3,579	Fixe	3.960.227,22	215.563,96	149.737,88	Fixe non révisable		22.279,00	142.022,85
1949	20/09/2011	129.705,00	5	Emprunt	2013	2018	1,656	Fixe	26.800,06	26.363,47	551,45	Fixe non révisable		26.800,06	109,43
1950	20/09/2011	68.351,00	5	Emprunt	2013	2018	1,656	Fixe	14.122,90	13.892,83	290,59	Fixe non révisable		14.122,90	37,66
1951	20/09/2011	62.851,00	5	Emprunt	2013	2018	1,656	Fixe	12.986,47	12.774,92	267,21	Fixe non révisable		12.986,47	53,02
1952	20/09/2011	179.136,00	5	Emprunt	2013	2018	1,656	Fixe	37.013,63	36.410,60	761,61	Fixe non révisable		37.013,63	151,13
1953	20/09/2011	133.637,00	5	Emprunt	2013	2018	1,656	Fixe	27.612,49	27.162,69	568,17	Fixe non révisable		27.612,49	112,74
1954	20/09/2011	162.000,00	5	Emprunt	2013	2018	1,656	Fixe	33.472,95	32.927,66	688,76	Fixe non révisable		33.472,95	136,67
1955	20/09/2011	73.180,00	5	Emprunt	2013	2018	1,656	Fixe	15.120,60	14.874,36	311,12	Fixe non révisable		15.120,60	61,74
1956	20/09/2011	127.510,00	5	Emprunt	2013	2018	1,656	Fixe	26.346,52	25.917,32	542,12	Fixe non révisable		26.346,52	107,50
1957	20/09/2011	61.737,00	5	Emprunt	2013	2018	1,656	Fixe	23.368,42	22.960,06	400,43	Fixe non révisable		23.368,42	95,33
1958	20/09/2011	117.968,00	5	Emprunt	2013	2018	1,656	Fixe	12.756,29	12.549,49	262,48	Fixe non révisable		12.756,29	52,03
1959	20/09/2011	199.100,00	10	Emprunt	2013	2023	1,894	Variable	24.374,92	23.977,84	501,55	Fixe non révisable	29/03/2021	24.374,92	99,52
1960	20/09/2011	209.371,00	10	Emprunt	2013	2023	1,894	Variable	124.204,76	19.289,45	2.442,51	Quinquennale	29/03/2021	19.679,29	3.071,61
1961	20/09/2011	272.035,00	10	Emprunt	2013	2023	2,382	Fixe	130.716,89	20.303,92	2.570,97	Quinquennale	29/03/2021	20.714,26	2.180,55
1962	20/09/2011	200.000,00	10	Emprunt	2013	2023	2,382	Fixe	171.402,18	26.286,42	4.237,18	Fixe non révisable		26.912,57	3.599,80
1963	20/09/2011	589.071,00	20	Emprunt	2013	2033	2,026	Variable	490.567,87	35.423,99	10.065,99	Quinquennale	29/03/2021	19.720,86	2.617,04
1964	20/09/2011	2.701.033,00	20	Emprunt	2013	2033	2,026	Variable	2.249.847,09	116.599,76	3.104,90	Fixe non révisable		25.975,44	9.542,40
1965	20/09/2011	249.405,00	20	Emprunt	2013	2033	2,822	Variable	125.599,26	19.262,04	46.164,30	Quinquennale	29/03/2021	19.128,91	43.763,46
1966	20/09/2011	1.861.152,00	20	Emprunt	2013	2033	2,822	Variable	209.970,19	10.273,88	5.996,84	Decennale	29/03/2023	10.563,91	5.709,74
1967	20/09/2011	2.273.489,00	20	Emprunt	2013	2033	2,822	Variable	1.566.875,00	76.668,19	44.750,69	Decennale	29/03/2023	78.831,76	42.541,11
1968	20/09/2011	373.993,00	20	Emprunt	2013	2033	2,822	Variable	1.914.015,12	93.653,98	51.665,17	Decennale	29/03/2023	96.296,89	51.966,06
1970	20/09/2011	1.534.329,00	20	Emprunt	2013	2033	2,822	Variable	314.857,23	15.406,16	8.992,47	Decennale	29/03/2023	15.840,93	8.548,45
1971	20/09/2011	1.160.000,00	20	Emprunt	2013	2033	2,822	Variable	1.291.227,79	63.205,66	36.092,35	Decennale	29/03/2023	64.980,71	35.070,78
1972	20/09/2011	1.600.000,00	20	Emprunt	2013	2033	3,166	Fixe	976.506,02	47.284,97	27.891,75	Decennale	29/03/2023	49.334,47	26.514,59
									1.354.456,16	64.285,09	43.383,91	Fixe non révisable		66.320,36	41.300,10

Numéro de prêt	Date de délibération	Montant	Durée	Accord Ouverture de crédit Emprunt	Année de consolidation	Année d'échéance	Taux d'intérêt	Nature du taux	Solde	Amortissements	Intérêts	Fréquence des révisions	Date de la prochaine révision	Amortissements dus l'année suivante	Intérêts dus l'année suivante
1973	28/09/2011	1.104.304,00	20	Emprunt	2013	2033	3,166	Fixe	934.832,09	44.368,93	29.943,15	Fixe non révisable		43.773,05	28.504,92
1974	20/09/2011	276.000,00	20	Emprunt	2013	2033	3,166	Fixe	228.564,48	10.846,11	7.321,03	Fixe non révisable		11.191,56	6.969,38
1975	20/09/2011	2.006.000,00	20	Emprunt	2012	2032	3,189	Fixe	1.610.905,17	82.779,80	54.011,61	Fixe non révisable		85.419,65	51.371,75
1977	12/12/2012	170.203,00	5	Emprunt	2014	2019	3,294	Fixe	71.407,01	34.004,87	2.738,33	-		35.124,99	1.480,41
1978	12/12/2012	66.407,00	5	Emprunt	2014	2019	3,294	Fixe	29.119,03	13.466,83	1.071,80	-		14.323,60	603,69
1979	12/12/2012	96.785,00	5	Emprunt	2014	2019	3,294	Fixe	36.409,80	17.338,78	1.540,15	-		17.969,02	754,84
1980	12/12/2012	65.339,00	5	Emprunt	2014	2019	3,294	Fixe	27.412,34	13.054,08	1.008,98	-		13.484,09	568,31
1981	12/12/2012	105.946,00	5	Emprunt	2014	2019	3,294	Fixe	44.448,60	21.166,96	1.636,65	-		21.864,20	921,51
1982	12/12/2012	200.842,00	10	Emprunt	2014	2024	3,475	Variable	148.161,95	10.211,83	5.304,67	Quinquennale	2/01/2022	18.896,41	4.653,08
1983	12/12/2012	108.400,00	10	Emprunt	2014	2024	3,475	Variable	138.983,45	17.083,62	4.976,05	Quinquennale	2/01/2022	17.725,79	4.365,57
1984	12/12/2012	113.000,00	10	Emprunt	2014	2024	3,475	Variable	83.360,56	10.246,54	2.084,57	Quinquennale	2/01/2022	10.631,71	2.618,42
1985	12/12/2012	229.575,00	10	Emprunt	2014	2024	4,224	Fixe	170.371,88	20.556,22	7.410,59	-		21.424,52	6.514,67
1986	12/12/2012	156.316,00	10	Emprunt	2014	2024	4,224	Fixe	116.005,01	13.996,59	5.045,82	-		14.587,80	4.435,79
1987	12/12/2012	100.000,00	10	Emprunt	2014	2024	4,224	Fixe	74.211,87	8.954,03	3.227,96	-		9.332,25	2.837,70
1988	12/12/2012	195.861,00	10	Emprunt	2014	2024	4,224	Fixe	145.352,10	17.537,46	6.322,32	-		16.278,24	5.557,96
1989	12/12/2012	268.777,00	20	Emprunt	2014	2034	4,08	Variable	241.895,20	9.357,61	9.963,46	Quinquennale	3/01/2032	9.778,51	9.568,72
1990	12/12/2012	274.000,00	20	Emprunt	2014	2034	4,08	Variable	454.892,30	17.501,83	10.157,07	Quinquennale	3/01/2032	9.968,53	9.754,67
1991	12/12/2012	505.000,00	20	Emprunt	2014	2034	4,08	Variable	1.818.426,99	63.796,07	101.025,40	Quinquennale	3/01/2032	10.372,66	17.976,50
1992	12/12/2012	2.000.000,00	20	Emprunt	2014	2034	5,192	FORWARD RATE	584.001,26	211.610,14	30.638,96	-		67.310,80	97.465,64
1993	12/12/2012	645.300,00	20	Emprunt	2014	2034	5,192	FORWARD RATE	531.418,10	19.225,26	27.337,35	-		22.258,77	29.497,34
1994	12/12/2012	506.294,00	20	Emprunt	2014	2034	5,192	FORWARD RATE	145.024,33	5.216,59	7.296,82	-		20.223,14	26.800,12
1995	12/12/2012	160.000,00	20	Emprunt	2014	2034	5,192	FORWARD RATE	24.146,51	8.749,53	12.669,51	-		5.518,99	7.313,76
1996	12/12/2012	266.030,00	20	Emprunt	2014	2034	5,192	FORWARD RATE	326.304,75	11.804,82	17.492,86	-		9.204,21	12.197,45
1997	12/12/2012	360.000,00	20	Emprunt	2014	2034	5,192	FORWARD RATE	0,00	8.045,83	58,56	-		12.417,73	16.455,98
1998	12/12/2012	23.452,00	3	Emprunt	2014	2017	2,952	Fixe	0,00	18.774,52	136,65	-			
1999	12/12/2012	54.724,00	3	Emprunt	2014	2017	2,952	Fixe	0,00	8.352,55	60,79	-			
2000	12/12/2012	24.346,00	3	Emprunt	2014	2017	2,952	Fixe	0,00	18.659,93	135,82	-			
2001	12/12/2012	54.390,00	3	Emprunt	2014	2017	2,952	Fixe	0,00	2.351,45	17,11	-			
2002	12/12/2012	6.054,00	3	Emprunt	2014	2017	2,952	Fixe	0,00	3.551,07	25,85	-			
2003	12/12/2012	10.353,00	3	Emprunt	2014	2017	2,952	Fixe	0,00	20.414,43	148,59	-			
2004	12/12/2012	59.504,00	3	Emprunt	2014	2017	2,952	Fixe	0,00	2.744,62	19,97	-			
2005	12/12/2012	8.000,00	3	Emprunt	2014	2017	2,952	Fixe	0,00	8.241,73	59,99	-			
2006	12/12/2012	24.022,00	3	Emprunt	2014	2017	2,952	Fixe	0,00	8.014,27	56,33	-			
2007	12/12/2012	23.360,00	3	Emprunt	2014	2017	2,952	Fixe	0,00	4.077,12	29,67	-			
2008	12/12/2012	11.884,00	3	Emprunt	2014	2017	2,952	Fixe	0,00	9.910,11	72,13	-			
2009	12/12/2012	28.886,00	3	Emprunt	2014	2017	2,952	Fixe	0,00	6.778,51	49,34	-			
2010	12/12/2012	19.758,00	3	Emprunt	2014	2017	2,952	Fixe	0,00	2.473,24	18,00	-			
2011	12/12/2012	7.209,00	3	Emprunt	2014	2017	2,952	Fixe	0,00	3.597,50	26,18	-			
2012	12/12/2012	10.486,00	3	Emprunt	2014	2017	2,952	Fixe	0,00	5.194,23	37,73	-			
2013	12/12/2012	15.111,00	3	Emprunt	2014	2017	2,952	Fixe	0,00	4.555,37	33,15	-			
2014	12/12/2012	13.478,00	3	Emprunt	2014	2017	2,952	Fixe	0,00	1.714,70	12,48	-			
2015	12/12/2012	4.998,00	3	Emprunt	2014	2017	2,952	Fixe	0,00			-			

Numero de prêt	Date de deliberation	Montant	Durée	Accord Ouverture de crédit (Emprunt)	Année de consolidation	Année d'échéance	Taux d'intérêt	Nature du taux	Solde	Amortissements	Intérêts	Fréquence des révisions	Date de la prochaine révision	Amortissements dus l'année suivante	Intérêts dus l'année suivante
2016	12/12/2012	14.259,00	3	Emprunt	2014	2017	2,952	Fixe	0,00	4.891,93	35,00	-	-	-	-
2017	12/12/2012	51.142,00	3	Emprunt	2014	2017	2,952	Fixe	0,00	17.545,63	127,71	-	-	-	-
2018	12/12/2012	18.273,00	3	Emprunt	2014	2017	2,952	Fixe	0,00	6.440,58	46,88	-	-	-	-
2019	12/12/2012	12.272,00	3	Emprunt	2014	2017	2,952	Fixe	0,00	4.210,24	30,64	-	-	-	-
2020	12/12/2012	3.652,00	3	Emprunt	2014	2017	2,952	Fixe	0,00	1.252,92	9,11	-	-	-	-
2021	12/12/2012	21.997,00	3	Emprunt	2014	2017	2,952	Fixe	0,00	7.546,65	54,93	-	-	-	-
2022	12/12/2012	29.237,00	3	Emprunt	2014	2017	2,952	Fixe	0,00	10.030,53	73,01	-	-	-	-
2023	12/12/2012	40.581,00	3	Emprunt	2014	2017	2,952	Fixe	0,00	13.922,39	101,33	-	-	-	-
2024	12/12/2012	7.759,00	3	Emprunt	2014	2017	2,952	Fixe	0,00	2.661,93	19,37	-	-	-	-
2025	12/12/2012	60.000,00	3	Emprunt	2014	2017	2,952	Fixe	0,00	20.584,59	140,33	-	-	-	-
2026	12/12/2012	4.075,00	3	Emprunt	2014	2017	2,952	Fixe	0,00	1.398,04	10,17	-	-	-	-
2027	12/12/2012	24.571,00	3	Emprunt	2014	2017	2,952	Fixe	0,00	8.566,96	62,35	-	-	-	-
2028	12/12/2012	11.374,00	3	Emprunt	2014	2017	2,952	Fixe	0,00	3.902,16	28,40	-	-	-	-
2029	12/12/2012	2.776,00	3	Emprunt	2014	2017	2,952	Fixe	0,00	952,28	6,93	-	-	-	-
2030	12/12/2012	38.800,00	3	Emprunt	2014	2017	2,952	Fixe	0,00	13.036,91	94,89	-	-	-	-
2031	12/12/2012	3.915,00	3	Emprunt	2014	2017	2,952	Fixe	0,00	1.343,15	9,77	-	-	-	-
2032	12/12/2012	20.599,00	3	Emprunt	2014	2017	2,952	Fixe	0,00	7.067,03	51,44	-	-	-	-
2033	12/12/2012	19.983,00	3	Emprunt	2014	2017	2,952	Fixe	0,00	6.856,05	49,99	-	-	-	-
2034	12/12/2012	3.171,00	3	Emprunt	2014	2017	2,952	Fixe	0,00	1.087,90	7,91	-	-	-	-
2035	12/12/2012	11.762,00	3	Emprunt	2014	2017	2,952	Fixe	0,00	4.035,27	29,37	-	-	-	-
2036	20/11/2013	3.386.286,89	20	Ouverture de crédit	2014	2017	2,952	Fixe	0,00	15.709,90	16.741,18	-	-	16.185,59	1.147,68
2037	12/12/2012	81.000,00	5	Emprunt	2015	2020	3,028	Fixe	50.041,92	47.004,24	49.462,04	Fixe non révisable	-	49.000,57	47.945,71
2038	12/12/2012	1.304.000,00	20	Emprunt	2014	2034	4,07	Fixe	1.168.199,41	15.578,43	553,17	-	-	16.011,36	111,23
2039	12/12/2012	46.247,00	3	Emprunt	2015	2018	2,779	Fixe	16.011,36	13.483,29	478,78	-	-	13.857,99	96,27
2040	12/12/2012	40.460,00	3	Emprunt	2015	2018	2,779	Fixe	1.362,17	1.325,33	47,95	-	-	1.362,17	9,46
2041	12/12/2012	3.977,00	3	Emprunt	2015	2018	2,779	Fixe	3.322,36	3.232,52	114,74	-	-	3.322,36	23,08
2042	12/12/2012	9.200,00	3	Emprunt	2015	2018	2,779	Fixe	1.712,55	1.666,25	59,16	-	-	1.712,55	11,89
2043	12/12/2012	5.000,00	3	Emprunt	2015	2018	2,779	Fixe	1.712,55	1.716,30	60,95	-	-	1.764,62	12,25
2044	12/12/2012	5.152,00	3	Emprunt	2015	2018	2,779	Fixe	1.712,55	1.716,30	60,95	-	-	1.764,62	12,25
2045	12/12/2012	17.360,00	3	Emprunt	2015	2018	2,779	Fixe	1.712,55	1.716,30	60,95	-	-	1.764,62	12,25
2046	12/12/2012	28.676,00	3	Emprunt	2015	2018	2,779	Fixe	1.712,55	1.716,30	60,95	-	-	1.764,62	12,25
2047	12/12/2012	1.164.000,00	20	Emprunt	2015	2034	4,07	Fixe	9.821,85	9.556,27	339,33	-	-	9.821,85	68,23
2048	12/12/2012	103.100,00	5	Emprunt	2014	2020	3,028	Fixe	1.042.770,22	42.099,19	44.151,69	Fixe non révisable	-	43.799,77	42.441,11
2049	12/12/2012	1.054.363,00	20	Emprunt	2015	2034	4,07	Fixe	63.695,33	19.996,10	2.900,05	-	-	20.601,66	1.460,82
2050	12/12/2012	4.462,00	3	Emprunt	2015	2034	4,07	Fixe	944.560,00	38.070,46	39.093,05	Fixe non révisable	-	39.619,93	30.443,58
2051	12/12/2012	51.743,00	3	Emprunt	2015	2018	2,779	Fixe	15.282,28	1.486,96	52,79	-	-	1.528,28	10,61
2052	12/12/2012	1.388.340,00	5	Emprunt	2015	2020	3,028	Fixe	17.222,54	17.243,35	612,30	-	-	17.722,54	123,12
2053	12/12/2012	3.000,00	3	Emprunt	2015	2018	2,779	Fixe	26.771,41	26.771,41	2.784,84	-	-	27.582,05	1.955,79
2054	12/12/2012	204.607,00	10	Emprunt	2015	2025	3,885	Fixe	1.027,53	999,75	35,49	-	-	1.027,53	7,14
2055	12/12/2012	59.892,00	3	Emprunt	2015	2018	2,779	Fixe	85.276,99	23.017,97	8.748,48	-	-	23.912,22	7.828,17
2056	12/12/2012	6.118,00	3	Emprunt	2015	2018	2,779	Fixe	20.482,83	19.929,01	707,66	-	-	20.482,83	142,30
2057	12/12/2012	109.585,00	5	Emprunt	2015	2020	3,028	Fixe	2.095,48	2.038,82	72,39	-	-	2.095,48	14,55
					2015	2020	3,028	Fixe	67.701,77	21.253,94	2.210,89	-	-	21.097,51	1.552,71

Numero de pret	Date de deliberation	Montant	Duree	Ouverture de credit Emprunt	Année de consolidation	Année d'échéance	Taux d'intérêt	Nature du taux	Salde	Amortissements	Intérêts	Fréquence des révisions	Date de la prochaine révision	Amortissements dus l'année suivante	Intérêts dus l'année suivante
2058	12/12/2012	11.360,00	3	Emprunt	2015	2018	2,779	Fixe	14.169,34	13.786,21	489,54	-		14.169,34	911,41
2059	12/12/2012	50.798,00	3	Emprunt	2015	2018	2,779	Fixe	17.398,86	16.928,43	601,11	-		17.398,86	120,87
2060	12/12/2012	17.088,00	3	Emprunt	2015	2018	2,779	Fixe	5.851,11	5.692,91	202,15	-		5.851,11	40,65
2061	12/12/2012	17.912,00	3	Emprunt	2015	2018	2,779	Fixe	6.135,06	5.969,17	211,95	-		6.135,06	42,62
2062	12/12/2012	13.261,00	3	Emprunt	2015	2018	2,779	Fixe	4.542,03	4.419,23	156,92	-		4.542,03	31,55
2063	12/12/2012	13.513,00	3	Emprunt	2015	2018	2,779	Fixe	4.628,34	4.503,21	159,90	-		4.628,34	32,15
2064	12/12/2012	99.741,00	5	Emprunt	2015	2020	3,028	Fixe	61.644,85	19.352,46	2.013,10	-		19.352,46	1.413,79
2065	12/12/2012	78.151,00	5	Emprunt	2015	2020	3,028	Fixe	48.281,80	15.157,34	1.576,70	-		15.157,34	1.107,32
2066	12/12/2012	169.097,00	5	Emprunt	2015	2020	3,028	Fixe	104.412,77	32.778,80	3.409,74	-		32.778,80	2.394,67
2067	12/12/2012	2.077.215,00	20	Emprunt	2014	2034	4,07	Fixe	1.861.318,54	75.021,19	78.809,83	Fixe non révisable		78.809,83	75.756,47
2068	12/12/2012	820.050,00	20	Emprunt	2014	2034	4,07	Fixe	734.641,72	29.609,99	31.105,32	Fixe non révisable		31.105,32	29.900,19
2069	12/12/2012	3.021,00	3	Emprunt	2015	2018	2,779	Fixe	1.034,72	1.006,75	35,74	-		1.034,72	7,18
2070	12/12/2012	8.372,00	3	Emprunt	2015	2018	2,779	Fixe	2.867,50	2.799,97	99,96	-		2.867,50	19,92
2071	12/12/2012	5.482,00	3	Emprunt	2015	2018	2,779	Fixe	1.877,64	1.826,88	64,86	-		1.877,64	13,04
2072	12/12/2012	103.300,00	5	Emprunt	2015	2020	3,028	Fixe	63.860,32	20.050,40	2.085,70	-		20.050,40	1.464,79
2073	12/12/2012	19.968,00	3	Emprunt	2015	2018	2,779	Fixe	6.839,26	6.654,31	236,29	-		6.839,26	47,51
2074	12/12/2012	79.188,00	5	Emprunt	2015	2020	3,028	Fixe	48.927,46	15.358,46	1.597,62	-		15.358,46	1.122,01
2075	12/12/2012	88.870,00	5	Emprunt	2015	2020	3,028	Fixe	54.904,02	17.236,20	1.792,96	-		17.236,20	1.259,19
2076	12/12/2012	14.593,00	3	Emprunt	2015	2018	2,779	Fixe	4.998,26	4.863,12	172,68	-		4.998,26	34,72
2077	12/12/2012	341.240,00	20	Emprunt	2014	2034	4,07	Fixe	305.702,74	12.321,34	12.943,57	Fixe non révisable		12.943,57	12.442,09
2078	12/12/2012	20.000,00	3	Emprunt	2015	2018	2,779	Fixe	6.850,21	6.665,00	236,66	-		6.850,21	47,59
2079	12/12/2012	6.000,00	3	Emprunt	2015	2018	2,779	Fixe	2.055,06	1.999,50	70,99	-		2.055,06	14,27
2080	12/12/2012	17.098,00	3	Emprunt	2015	2018	2,779	Fixe	5.056,25	5.097,91	202,32	-		5.056,25	40,48
2081	12/12/2012	14.000,00	3	Emprunt	2015	2018	2,779	Fixe	4.795,15	4.665,50	165,66	-		4.795,15	33,31
2082	12/12/2012	25.475,00	3	Emprunt	2015	2018	2,779	Fixe	8.725,47	8.489,54	301,46	-		8.725,47	60,62
2083	12/12/2012	7.600,00	3	Emprunt	2015	2018	2,779	Fixe	2.693,08	2.532,70	89,92	-		2.693,08	18,08
2084	12/12/2012	25.680,00	3	Emprunt	2015	2018	2,779	Fixe	8.795,68	8.557,86	303,88	-		8.795,68	61,10
2085	12/12/2012	19.000,00	3	Emprunt	2015	2018	2,779	Fixe	6.507,70	6.331,75	224,83	-		6.507,70	45,21
2086	12/12/2012	2.057,00	3	Emprunt	2015	2018	2,779	Fixe	978,56	932,09	33,80	-		978,56	6,79
2087	12/12/2012	9.500,00	3	Emprunt	2015	2018	2,779	Fixe	3.253,86	3.165,87	112,41	-		3.253,86	22,60
2088	12/12/2012	9.075,00	3	Emprunt	2015	2018	2,779	Fixe	3.101,29	3.024,24	107,38	-		3.101,29	21,59
2089	12/12/2012	100.591,00	5	Emprunt	2015	2020	3,028	Fixe	62.145,27	19.509,56	2.029,43	-		19.509,56	1.425,28
2090	1/04/2014	5.079.134,83	20	Emprunt	2015	2035	2,842	Fixe	4.590.320,76	193.810,47	134.015,60	Fixe non révisable		193.810,47	128.279,17
2091	3/11/2014	185.650,00	10	Emprunt	2015	2025	1,651	Fixe	150.911,38	17.511,52	2.707,78	Fixe non révisable		17.511,52	2.417,46
2092	3/11/2014	339.600,00	10	Emprunt	2015	2025	1,651	Fixe	194.766,31	22.600,38	3.494,67	Fixe non révisable		22.600,38	3.119,98
2093	3/11/2014	202.870,00	10	Emprunt	2015	2025	1,651	Fixe	197.624,44	22.908,82	3.542,36	Fixe non révisable		22.908,82	3.162,56
2094	3/11/2014	39.885,00	3	Emprunt	2015	2018	0,918	Fixe	13.416,67	13.294,63	21,444	Fixe non révisable		13.416,67	91,11
2095	3/11/2014	183.720,00	10	Emprunt	2015	2025	1,651	Fixe	149.342,52	17.339,47	2.679,63	Fixe non révisable		17.339,47	2.392,32
2096	3/11/2014	24.000,00	3	Emprunt	2015	2018	0,918	Fixe	8.071,21	7.999,78	129,03	Fixe non révisable		7.999,78	55,43
2097	3/11/2014	239.275,00	10	Emprunt	2015	2025	1,651	Fixe	194.502,13	22.569,72	3.489,92	Fixe non révisable		22.569,72	2.942,35
2098	3/11/2014	15.870,00	3	Emprunt	2015	2018	0,918	Fixe	5.330,42	5.289,85	85,32	Fixe non révisable		5.330,42	36,65
2099	3/11/2014	455.285,00	20	Emprunt	2015	2035	2,392	Fixe	418.018,63	18.448,68	10.348,20	Fixe non révisable		18.448,68	9.904,25

Numero de prêt	Date de délibération	Montant	Durée	Accord Ouverture de crédit Emprunt	Année de consolidation	Année d'échéance	Taux d'intérêt	Nature du taux	Solde	Amortissements	Intérêts	Fréquence des révisions	Date de la prochaine révision	Amortissements des années suivantes	Intérêts dus l'année suivante
2100	3/11/2014	10430,00	3	Emprunt	2015	2018	0,918	Fixe	3.639,67	3.606,57	50,16	Fixe non révisable		3.639,67	24,98
2101	3/11/2014	438.680,00	20	Emprunt	2015	2035	2,292	Fixe	403.543,62	17.775,82	9.970,78	Fixe non révisable		18.281,02	9.543,02
2102	3/11/2014	27.140,00	3	Emprunt	2015	2018	0,918	Fixe	9.129,46	9.046,42	145,92	Fixe non révisable		9.129,46	62,67
2103	3/11/2014	1.154.260,00	20	Emprunt	2015	2035	2,292	Fixe	1.061.808,75	46.771,95	26.235,25	Fixe non révisable		47.290,74	25.109,71
2104	3/11/2014	5.980,00	3	Emprunt	2015	2018	0,918	Fixe	2.011,57	1.993,28	32,15	Fixe non révisable		2.011,57	13,80
2105	3/11/2014	476.650,00	20	Emprunt	2015	2035	2,292	Fixe	432.952,96	19.071,28	10.657,43	Fixe non révisable		19.557,47	10.238,49
2106	3/11/2014	21.840,00	3	Emprunt	2015	2018	0,918	Fixe	7.346,62	7.279,80	117,42	Fixe non révisable		7.346,62	50,43
2108	3/11/2014	40.000,00	3	Emprunt	2015	2018	0,918	Fixe	3.259,56	3.229,91	52,09	Fixe non révisable		3.259,56	22,37
2109	3/11/2014	10.745,00	3	Emprunt	2015	2018	0,918	Fixe	13.455,36	13.332,96	215,05	Fixe non révisable		13.455,36	92,38
2110	3/11/2014	2.980,00	3	Emprunt	2015	2018	0,918	Fixe	3.614,44	3.581,57	57,76	Fixe non révisable		3.614,44	24,81
2111	3/11/2014	11.560,00	3	Emprunt	2015	2018	0,918	Fixe	8.032,85	7.959,78	128,39	Fixe non révisable		8.032,85	55,14
2112	3/11/2014	21.865,00	3	Emprunt	2015	2018	0,918	Fixe	3.888,59	3.853,23	62,15	Fixe non révisable		3.888,59	26,69
2113	3/11/2014	7.400,00	3	Emprunt	2015	2018	0,918	Fixe	7.334,85	7.268,13	117,23	Fixe non révisable		7.334,85	50,36
2114	3/11/2014	61.985,00	3	Emprunt	2015	2018	0,918	Fixe	2.489,74	2.466,60	39,78	Fixe non révisable		2.489,74	17,08
2115	3/11/2014	16.970,00	3	Emprunt	2015	2018	0,918	Fixe	20.050,76	20.661,09	333,26	Fixe non révisable		20.850,76	143,15
2116	3/11/2014	7.880,00	3	Emprunt	2015	2018	0,918	Fixe	5.203,44	5.056,51	91,23	Fixe non révisable		5.708,44	39,18
2117	3/11/2014	18.235,00	3	Emprunt	2015	2018	0,918	Fixe	2.650,71	2.626,59	42,36	Fixe non révisable		2.650,71	18,19
2118	3/11/2014	23.710,00	3	Emprunt	2015	2018	0,918	Fixe	6.133,97	6.078,16	98,04	Fixe non révisable		6.133,97	42,11
2119	3/11/2014	12.940,00	3	Emprunt	2015	2018	0,918	Fixe	7.925,67	7.903,11	127,47	Fixe non révisable		7.925,67	54,75
2120	3/11/2014	11.000,00	3	Emprunt	2015	2018	0,918	Fixe	4.352,81	4.313,21	69,57	Fixe non révisable		4.352,81	29,88
2121	3/11/2014	18.315,00	3	Emprunt	2015	2018	0,918	Fixe	3.700,23	3.660,56	59,13	Fixe non révisable		3.700,23	25,40
2122	3/11/2014	12.000,00	3	Emprunt	2015	2018	0,918	Fixe	6.160,87	6.104,93	98,46	Fixe non révisable		6.160,87	42,29
2123	3/11/2014	20.000,00	3	Emprunt	2015	2018	0,918	Fixe	4.036,61	3.999,89	66,51	Fixe non révisable		4.036,61	27,71
2124	3/11/2014	69.130,00	5	Emprunt	2015	2020	1,112	Fixe	6.727,68	6.686,48	107,52	Fixe non révisable		6.727,68	46,18
2125	3/11/2014	90.090,00	5	Emprunt	2015	2020	1,112	Fixe	41.933,82	13.672,27	580,03	Fixe non révisable		18.015,88	427,57
2126	3/11/2014	139.380,00	5	Emprunt	2015	2020	1,112	Fixe	54.650,63	17.817,66	755,90	Fixe non révisable		27.852,59	557,21
2127	3/11/2014	96.205,00	5	Emprunt	2015	2020	1,112	Fixe	84.490,39	27.546,28	1.166,63	Fixe non révisable		19.250,65	801,46
2128	3/11/2014	80.000,00	5	Emprunt	2015	2020	1,112	Fixe	58.396,52	19.038,93	807,71	Fixe non révisable		15.998,04	595,40
2129	3/11/2014	69.970,00	5	Emprunt	2015	2020	1,112	Fixe	48.529,81	15.022,10	671,24	Fixe non révisable		13.992,29	494,80
2130	3/11/2014	9.230,00	3	Emprunt	2015	2018	0,918	Fixe	42.445,38	13.838,41	587,08	Fixe non révisable		13.992,29	432,56
2131	3/11/2014	14.425,00	3	Emprunt	2015	2018	0,918	Fixe	3.104,83	3.076,58	49,61	Fixe non révisable		3.104,83	21,31
2132	3/11/2014	32.390,00	3	Emprunt	2015	2018	0,918	Fixe	4.952,34	4.808,20	77,55	Fixe non révisable		4.852,34	33,30
2133	3/11/2014	3.500,00	3	Emprunt	2015	2018	0,918	Fixe	10.895,47	10.796,37	174,14	Fixe non révisable		10.895,47	74,80
2134	3/11/2014	5.785,00	3	Emprunt	2015	2018	0,918	Fixe	1.177,35	1.166,63	18,81	Fixe non révisable		1.177,35	8,07
2135	3/11/2014	13.000,00	3	Emprunt	2015	2018	0,918	Fixe	1.945,98	1.918,28	31,09	Fixe non révisable		1.945,98	13,35
2136	3/11/2014	26.310,00	3	Emprunt	2015	2018	0,918	Fixe	4.333,21	4.333,21	69,89	Fixe non révisable		4.372,99	30,01
2137	3/11/2014	4.9815,00	3	Emprunt	2015	2018	0,918	Fixe	8.850,26	8.769,76	141,45	Fixe non révisable		8.850,26	60,75
2138	3/11/2014	20.340,00	3	Emprunt	2015	2018	0,918	Fixe	16.736,96	16.606,54	267,83	Fixe non révisable		16.756,96	115,05
2139	3/11/2014	8.720,00	3	Emprunt	2015	2018	0,918	Fixe	6.875,60	6.813,14	109,89	Fixe non révisable		6.875,60	47,20
2140	3/11/2014	6.505,00	3	Emprunt	2015	2018	0,918	Fixe	2.739,92	2.739,92	44,19	Fixe non révisable		2.739,92	18,87
2141	3/11/2014	43.110,00	3	Emprunt	2015	2018	0,918	Fixe	2.194,94	2.194,94	35,39	Fixe non révisable		2.194,94	15,20
									14.612,52	14.479,60	233,55	Fixe non révisable		14.612,52	100,33

Numero de prêt	Date de délivrance	Montant	Durée	Accord	Année de consolidation	Année d'échéance	Taux d'intérêt	Nature du taux	Solde	Amortissements	Intérêts	Fréquence des révisions	Date de la prochaine révision	Amortissements due l'année suivante	Intérêts dus l'année suivante
2142	31/1/2014	28.585,00	3	Emprunt	2015	2018	0,918	Fixe	9.615,53	9.226,07	153,68	Fixe non révisable		9.615,53	66,01
2143	2/11/2014	29.545,00	3	Emprunt	2015	2018	0,918	Fixe	9.945,19	9.854,73	158,95	Fixe non révisable		9.945,19	68,23
2144	3/11/2014	17.470,00	3	Emprunt	2015	2018	0,918	Fixe	5.876,63	5.823,17	93,92	Fixe non révisable		5.876,63	40,34
2145	26/10/2015	2.885,00	3	Emprunt	2016	2019	0,416	Fixe	1.927,32	957,68	9,99	Fixe non révisable		961,66	5,99
2146	26/10/2015	9.053,00	3	Emprunt	2016	2019	0,37	Fixe	6.096,47	3.006,53	30,69	Fixe non révisable		3.017,65	19,55
2147	26/10/2015	20.633,00	5	Emprunt	2016	2021	0,397	Fixe	16.539,04	4.093,96	77,80	Fixe non révisable		4.110,22	61,51
2148	26/10/2015	42.734,00	5	Emprunt	2016	2021	0,397	Fixe	34.251,79	8.479,21	161,15	Fixe non révisable		8.512,87	127,46
2149	26/10/2015	275.000,00	5	Emprunt	2016	2021	0,397	Fixe	220.434,97	54.565,03	1.037,14	Fixe non révisable		54.781,65	102,80
2150	26/10/2015	25.000,00	5	Emprunt	2016	2021	0,397	Fixe	20.039,54	4.960,46	94,27	Fixe non révisable		4.980,15	74,57
2151	30/10/2015	173.700,00	5	Emprunt	2016	2021	0,397	Fixe	139.234,74	34.465,26	655,10	Fixe non révisable		34.602,08	518,12
2152	26/10/2015	4.148,00	5	Emprunt	2016	2021	0,397	Fixe	3.324,96	823,04	15,63	Fixe non révisable		826,31	12,36
2153	26/10/2015	19.751,00	5	Emprunt	2016	2021	0,397	Fixe	15.832,04	3.918,96	73,48	Fixe non révisable		3.934,57	58,90
2154	26/10/2015	2.390,00	5	Emprunt	2016	2021	0,397	Fixe	2.235,61	553,39	10,51	Fixe non révisable		555,59	8,31
2155	26/10/2015	4.133,00	5	Emprunt	2016	2021	0,456	Fixe	3.313,70	819,10	16,95	Fixe non révisable		822,63	13,21
2156	26/10/2015	148.140,00	5	Emprunt	2016	2021	0,397	Fixe	118.746,31	29.393,69	558,70	Fixe non révisable		29.510,38	441,39
2157	26/10/2015	12.717,00	5	Emprunt	2016	2021	0,397	Fixe	10.193,71	2.523,29	47,95	Fixe non révisable		2.533,30	37,52
2158	26/10/2015	3.056,00	5	Emprunt	2016	2021	0,397	Fixe	2.449,03	606,37	11,51	Fixe non révisable		608,17	9,11
2159	26/10/2015	29.259,00	5	Emprunt	2016	2021	0,397	Fixe	23.453,48	5.805,52	110,34	Fixe non révisable		5.821,57	87,27
2160	26/10/2015	79.563,00	5	Emprunt	2016	2021	0,397	Fixe	62.974,66	15.588,34	296,29	Fixe non révisable		15.650,72	234,34
2161	26/10/2015	34.902,00	5	Emprunt	2016	2021	0,397	Fixe	27.976,80	6.925,20	131,63	Fixe non révisable		6.952,69	104,10
2162	26/10/2015	2.106,00	5	Emprunt	2016	2021	0,397	Fixe	16.846,04	4.169,96	79,25	Fixe non révisable		4.186,51	62,68
2163	26/10/2015	10.300,00	10	Emprunt	2016	2026	0,774	Fixe	9.305,37	994,63	7,77	Fixe non révisable		1.002,33	70,06
2164	26/10/2015	19.423,00	10	Emprunt	2016	2026	0,774	Fixe	17.547,49	1.875,61	146,66	Fixe non révisable		1.890,12	132,12
2165	26/10/2015	48.476,00	10	Emprunt	2016	2026	0,774	Fixe	43.794,86	4.681,14	366,07	Fixe non révisable		4.717,38	320,76
2166	26/10/2015	108.900,00	10	Emprunt	2016	2026	0,871	Fixe	98.430,05	10.469,95	602,54	Fixe non révisable		10.561,15	810,94
2167	26/10/2015	7.330,00	10	Emprunt	2016	2026	0,774	Fixe	6.622,17	707,03	55,34	Fixe non révisable		713,31	49,85
2168	26/10/2015	60.648,00	10	Emprunt	2016	2026	0,871	Fixe	54.791,45	5.856,55	457,98	Fixe non révisable		5.901,88	412,57
2169	26/10/2015	40.000,00	10	Emprunt	2016	2026	0,871	Fixe	36.154,29	3.845,71	331,50	Fixe non révisable		3.879,21	297,86
2170	26/10/2015	25.833,00	10	Emprunt	2016	2026	0,774	Fixe	23.320,37	2.493,63	195,00	Fixe non révisable		2.512,03	175,66
2171	26/10/2015	30.416,00	10	Emprunt	2016	2026	0,774	Fixe	27.505,91	2.940,06	229,90	Fixe non révisable		2.962,81	207,11
2172	26/10/2015	7.552,00	10	Emprunt	2016	2026	0,774	Fixe	6.822,23	729,27	57,62	Fixe non révisable		734,91	51,36
2173	26/10/2015	45.458,00	10	Emprunt	2016	2026	0,774	Fixe	41.429,67	4.420,33	346,79	Fixe non révisable		4.462,61	311,95
2174	26/10/2015	15.491,00	10	Emprunt	2016	2026	0,774	Fixe	13.995,09	1.495,91	116,97	Fixe non révisable		1.507,49	105,37
2175	26/10/2015	17.409,00	10	Emprunt	2016	2026	0,774	Fixe	15.727,88	1.681,12	131,45	Fixe non révisable		1.694,13	110,42
2176	26/10/2015	16.736,00	10	Emprunt	2016	2026	0,774	Fixe	15.165,04	1.620,96	126,75	Fixe non révisable		1.633,51	114,18
2177	26/10/2015	67.420,00	10	Emprunt	2016	2026	0,774	Fixe	60.917,64	6.511,36	509,19	Fixe non révisable		6.561,76	458,69
2178	26/10/2015	8.296,00	10	Emprunt	2016	2026	0,774	Fixe	7.946,60	999,40	66,42	Fixe non révisable		855,97	59,83
2179	26/10/2015	13.541,00	10	Emprunt	2016	2026	0,774	Fixe	12.233,40	1.307,60	102,25	Fixe non révisable		1.317,72	92,11
2180	26/10/2015	9.131,00	10	Emprunt	2016	2026	0,774	Fixe	8.249,25	881,75	68,94	Fixe non révisable		808,57	62,11
2181	26/10/2015	3.232,00	10	Emprunt	2016	2026	0,774	Fixe	2.919,90	312,10	24,40	Fixe non révisable		314,52	21,97
2182	26/10/2015	93.211,00	10	Emprunt	2016	2026	0,774	Fixe	84.209,97	9.001,03	703,89	Fixe non révisable		9.070,70	634,98
2183	26/10/2015	5.566,00	10	Emprunt	2016	2026	0,871	Fixe	5.030,87	535,13	46,12	Fixe non révisable		539,79	41,43

Número do prêt	Date de délivération	Montant	Durée	Accord ouverture de crédit	Année de consolidation	Année d'échéance	Taux d'intérêt	Nature du taux	Solde	Amortissements	Intérêts	Fréquence des révisions	Date de la prochaine révision	Amortissements des années suivantes	Intérêts dus l'année suivante
2184	26/10/2015	3.900,00	10	Emprunt	2016	2026	0,774	Fixe	3.523,59	376,61	29,44	Fixe non révisable		379,52	26,52
2185	26/10/2015	17.811,00	10	Emprunt	2016	2026	0,774	Fixe	16.091,06	1.719,94	134,49	Fixe non révisable		1.739,25	121,16
2186	26/10/2015	52.003,00	10	Emprunt	2016	2026	0,774	Fixe	47.053,54	5.029,46	393,30	Fixe non révisable		5.068,39	354,30
2187	26/10/2015	31.329,00	10	Emprunt	2016	2026	0,774	Fixe	30.110,56	3.218,44	251,68	Fixe non révisable		3.243,37	226,72
2188	26/10/2015	4.251,00	10	Emprunt	2016	2026	0,774	Fixe	3.940,50	410,50	32,09	Fixe non révisable		413,69	29,91
2189	26/10/2015	3.902,00	10	Emprunt	2016	2026	0,774	Fixe	3.525,20	376,80	29,45	Fixe non révisable		379,72	26,54
2190	26/10/2015	48.623,00	10	Emprunt	2016	2026	0,774	Fixe	43.927,66	4.695,34	367,17	Fixe non révisable		4.731,08	320,76
2191	26/10/2015	3.878,00	10	Emprunt	2016	2026	0,774	Fixe	3.503,52	374,48	29,28	Fixe non révisable		377,38	26,77
2192	26/10/2015	18.012,00	10	Emprunt	2016	2026	0,774	Fixe	16.272,65	1.739,35	136,01	Fixe non révisable		1.752,81	122,52
2193	26/10/2015	4.406,00	10	Emprunt	2016	2026	0,774	Fixe	3.990,53	425,47	33,27	Fixe non révisable		429,76	29,96
2194	26/10/2015	16.262,00	10	Emprunt	2016	2026	0,774	Fixe	14.794,65	4.467,35	349,35	Fixe non révisable		4.501,92	314,70
2195	26/10/2015	13.355,00	10	Emprunt	2016	2026	0,774	Fixe	12.065,36	1.289,64	100,94	Fixe non révisable		1.299,62	90,84
2196	26/10/2015	18.340,00	10	Emprunt	2016	2026	0,774	Fixe	16.668,01	4.668,01	365,03	Fixe non révisable		4.704,13	328,84
2197	26/10/2015	137.000,00	15	Emprunt	2016	2031	1,109	Fixe	120.554,84	8.445,16	1.495,72	Fixe non révisable		8.538,81	1.401,79
2198	26/10/2015	65.000,00	15	Emprunt	2016	2031	1,109	Fixe	61.027,04	3.972,96	773,50	Fixe non révisable		4.021,74	724,50
2199	26/10/2015	908.700,00	15	Emprunt	2016	2031	1,109	Fixe	857.684,58	56.015,42	9.920,89	Fixe non révisable		56.636,63	9.297,95
2200	26/10/2015	140.000,00	15	Emprunt	2016	2031	1,109	Fixe	131.369,91	8.630,09	1.528,46	Fixe non révisable		8.725,79	1.432,49
2201	26/10/2015	26.105,00	15	Emprunt	2016	2031	1,109	Fixe	24.495,80	1.609,20	285,00	Fixe non révisable		1.627,05	267,10
2202	26/10/2015	35.000,00	15	Emprunt	2016	2031	1,109	Fixe	32.065,14	2.134,86	426,41	Fixe non révisable		2.161,69	399,40
2203	26/10/2015	15.350,00	15	Emprunt	2016	2031	1,109	Fixe	14.403,77	946,23	167,58	Fixe non révisable		956,72	157,06
2204	26/10/2015	220.000,00	15	Emprunt	2016	2031	1,109	Fixe	206.438,44	13.561,56	2.403,88	Fixe non révisable		13.711,96	2.251,07
2205	26/10/2015	31.000,00	15	Emprunt	2016	2031	1,109	Fixe	29.089,05	1.910,95	338,44	Fixe non révisable		1.932,14	317,19
2206	26/10/2015	296.500,00	15	Emprunt	2016	2031	1,109	Fixe	276.222,71	18.277,29	3.237,08	Fixe non révisable		10.479,98	3.033,82
2207	26/10/2015	21.876,00	15	Emprunt	2016	2031	1,109	Fixe	20.527,49	1.348,51	238,82	Fixe non révisable		1.363,47	223,82
2208	26/10/2015	135.025,00	15	Emprunt	2016	2031	1,109	Fixe	126.701,59	8.323,41	1.474,15	Fixe non révisable		8.415,72	1.381,59
2209	26/10/2015	127.000,00	20	Emprunt	2016	2036	1,531	Fixe	121.524,54	5.475,46	1.902,10	Fixe non révisable		5.559,29	1.017,63
2210	26/10/2015	25.000,00	20	Emprunt	2016	2036	1,531	Fixe	23.922,15	1.077,85	374,42	Fixe non révisable		1.094,35	357,79
2211	26/10/2015	126.674,00	20	Emprunt	2016	2036	1,531	Fixe	122.657,40	83.744,05	1.703,72	Fixe non révisable		5.629,56	1.627,92
2212	26/10/2015	1.910.000,00	20	Emprunt	2016	2036	1,531	Fixe	1.826.255,95	83.744,05	25.680,92	Fixe non révisable		84.882,97	24.516,10
2213	26/10/2015	305.877,00	20	Emprunt	2016	2036	1,531	Fixe	292.465,81	13.411,19	4.113,94	Fixe non révisable		13.593,58	3.030,93
2214	26/10/2015	90.000,00	20	Emprunt	2016	2036	1,531	Fixe	86.053,95	3.946,05	1.210,46	Fixe non révisable		3.999,72	1.156,01
2215	26/10/2015	65.000,00	20	Emprunt	2016	2036	1,531	Fixe	62.150,07	2.849,93	874,22	Fixe non révisable		2.888,69	435,33
2216	26/10/2015	30.000,00	20	Emprunt	2016	2036	1,531	Fixe	28.604,65	1.315,35	403,48	Fixe non révisable		1.333,24	385,53
2217	26/10/2015	265.750,00	20	Emprunt	2016	2036	1,531	Fixe	254.292,49	11.457,51	3.980,19	Fixe non révisable		11.632,93	3.803,42
2218	26/10/2015	55.700,00	20	Emprunt	2016	2036	1,531	Fixe	53.290,56	2.401,44	814,22	Fixe non révisable		2.438,21	797,17
2219	26/10/2015	167.000,00	20	Emprunt	2016	2036	1,531	Fixe	159.677,88	7.322,12	2.246,09	Fixe non révisable		7.421,70	2.146,17
2220	26/10/2015	15.000.000,00	20	Emprunt	2016	2036	1,856	Fixe	14.373.247,61	626.252,39	209.642,76	Fixe non révisable		637.975,63	257.856,98
2221	26/10/2015	3.025,00	5	Emprunt	2016	2021	0,397	Fixe	2.424,78	600,22	11,40	Fixe non révisable		602,60	9,01
2222	26/10/2015	932.000,00	15	Emprunt	2016	2031	1,063	Fixe	874.359,70	57.640,30	9.252,71	Fixe non révisable		56.253,02	9.130,35
2223	26/10/2015	5.000,00	10	Emprunt	2017	2027	1,105	Fixe	5.000,00		51,46	Fixe non révisable		475,64	51,28
2224	26/10/2015	9.132,00	15	Emprunt	2017	2032	1,521	Fixe	9.132,00		129,37	Fixe non révisable		546,59	125,62
2225	26/10/2015	131.383,00	15	Emprunt	2017	2032	1,521	Fixe	131.383,00		1.061,46	Fixe non révisable		7.063,82	1.909,21

Numéro de prêt	Date de détermination	Montant	Durée	Accord	Année de consolidation	Année d'échéance	Taux d'intérêt	Nature du taux	Solde	Amortissements	Intérêts	Fréquence des révisions	Date de la prochaine révision	Amortissements dus l'année suivante	Intérêts dus l'année suivante
2226	26/10/2015	32.000,00	15	Emprunt	2017	2032	1,521	Fixe	32.000,00		453,38	Fixe non révisable		1.915,33	964,76
2227	26/10/2015	11.597,00	15	Emprunt	2016	2031	1,053	Fixe	10.879,77	717,23	121,55	Fixe non révisable		724,85	113,70
2228	26/10/2015	24.702,00	15	Emprunt	2017	2032	1,521	Fixe	24.702,00		349,98	Fixe non révisable		1.478,52	358,76
2229	26/10/2015	25.311,00	20	Emprunt	2017	2037	1,024	Fixe	25.311,00		430,04	Fixe non révisable		1.060,10	447,09
2230	26/10/2015	17.534,00	20	Emprunt	2017	2037	1,024	Fixe	17.534,00		207,91	Fixe non révisable		734,38	309,72
2231	26/10/2015	15.776,00	20	Emprunt	2017	2037	1,024	Fixe	15.776,00		208,03	Fixe non révisable		660,75	270,66
2232	26/10/2015	239.617,00	20	Emprunt	2017	2037	1,024	Fixe	279.617,00		4.071,24	Fixe non révisable		10.035,86	4.332,68
2233	26/10/2015	35.000,00	3	Emprunt	2016	2019	0,385	Fixe	23.378,13	11.621,87	123,47	Fixe non révisable		11.666,61	71,65
2234	31/09/2016	1.379.198,96	20	Emprunt	2013	2033	2,822	Variable	1.314.861,93	64.337,03	37.553,07	Revenant	28/02/2023	66.159,62	35.698,88
2235	29/11/2016	7.441,50	5	Emprunt	2017	2022	0,517	Fixe	7.441,50		16,23	Fixe non révisable		1.472,99	36,54
2236	29/11/2016	308.000,00	5	Emprunt	2017	2022	0,517	Fixe	308.000,00		671,04	Fixe non révisable		60.956,34	1.512,90
2237	29/11/2016	10.588,42	5	Emprunt	2017	2022	0,517	Fixe	10.588,42		23,09	Fixe non révisable		2.095,90	52,00
2238	29/11/2016	2.615,90	5	Emprunt	2017	2022	0,517	Fixe	2.615,90		5,70	Fixe non révisable		517,10	12,04
2239	29/11/2016	14.370,00	5	Emprunt	2017	2022	0,517	Fixe	14.370,00		31,34	Fixe non révisable		2.844,44	70,58
2240	29/11/2016	6.798,67	5	Emprunt	2017	2022	0,517	Fixe	6.798,67		14,83	Fixe non révisable		1.345,75	33,39
2241	29/11/2016	25.000,00	5	Emprunt	2017	2022	0,517	Fixe	25.000,00		54,53	Fixe non révisable		4.940,57	122,79
2242	29/11/2016	3.951,84	5	Emprunt	2017	2022	0,517	Fixe	3.951,84		8,62	Fixe non révisable		782,24	19,41
2243	29/11/2016	5.089,07	5	Emprunt	2017	2022	0,517	Fixe	5.089,07		11,10	Fixe non révisable		1.007,34	26,99
2244	29/11/2016	95.414,18	5	Emprunt	2017	2022	0,517	Fixe	95.414,18		288,12	Fixe non révisable		18.886,54	469,67
2245	29/11/2016	400.000,00	5	Emprunt	2017	2022	0,517	Fixe	480.000,00		1.047,03	Fixe non révisable		95.012,46	2.357,78
2246	29/11/2016	144.917,17	5	Emprunt	2017	2022	0,517	Fixe	144.917,17		316,11	Fixe non révisable		28.685,29	711,83
2247	29/11/2016	9.197,21	5	Emprunt	2017	2022	0,517	Fixe	9.197,21		20,06	Fixe non révisable		1.820,52	45,16
2248	29/11/2016	2.768,47	5	Emprunt	2017	2022	0,517	Fixe	2.768,47		6,03	Fixe non révisable		548,00	13,59
2249	29/11/2016	45.208,94	10	Emprunt	2017	2027	1,114	Fixe	45.208,94		212,48	Fixe non révisable		4.298,80	491,55
2250	29/11/2016	57.000,00	10	Emprunt	2017	2027	1,114	Fixe	57.000,00		267,90	Fixe non révisable		5.320,00	619,70
2251	29/11/2016	183.976,63	10	Emprunt	2017	2027	1,114	Fixe	183.976,63		864,71	Fixe non révisable		17.494,06	2.000,36
2252	29/11/2016	57.868,74	10	Emprunt	2017	2027	1,114	Fixe	57.868,74		271,99	Fixe non révisable		5.592,67	629,19
2253	29/11/2016	6.572,40	10	Emprunt	2017	2027	1,114	Fixe	6.572,40		30,89	Fixe non révisable		624,96	71,45
2254	29/11/2016	37.892,48	10	Emprunt	2017	2027	1,114	Fixe	37.892,48		178,10	Fixe non révisable		3.603,15	411,99
2255	29/11/2016	322.717,75	10	Emprunt	2017	2027	1,114	Fixe	322.717,75		1.516,82	Fixe non révisable		30.686,04	3.508,90
2256	29/11/2016	95.890,16	10	Emprunt	2017	2027	1,114	Fixe	95.890,16		450,69	Fixe non révisable		9.118,08	1.042,60
2257	29/11/2016	403.196,72	15	Emprunt	2017	2032	1,517	Fixe	403.196,72		2.580,65	Fixe non révisable		24.139,92	6.024,19
2258	29/11/2016	40.000,00	15	Emprunt	2017	2032	1,517	Fixe	40.000,00		256,01	Fixe non révisable		2.394,85	597,63
2259	29/11/2016	4.810,00	15	Emprunt	2017	2032	1,517	Fixe	4.810,00		30,99	Fixe non révisable		289,78	72,30
2260	29/11/2016	263.337,00	15	Emprunt	2017	2032	1,517	Fixe	263.337,00		1.685,08	Fixe non révisable		15.766,33	3.934,53
2261	29/11/2016	7.350,00	15	Emprunt	2017	2032	1,517	Fixe	7.350,00		47,94	Fixe non révisable		440,09	109,81
2262	29/11/2016	59.745,43	15	Emprunt	2017	2032	1,517	Fixe	59.745,43		382,19	Fixe non révisable		3.577,03	892,65
2263	29/11/2016	35.000,00	15	Emprunt	2017	2032	1,517	Fixe	35.000,00		224,01	Fixe non révisable		2.095,50	523,93
2264	29/11/2016	176.687,78	15	Emprunt	2017	2032	1,517	Fixe	176.687,78		1.130,88	Fixe non révisable		10.574,33	2.639,98
2265	29/11/2016	5.500,00	15	Emprunt	2017	2032	1,517	Fixe	5.500,00		35,20	Fixe non révisable		329,19	82,17
2266	29/11/2016	10.821,97	15	Emprunt	2017	2032	1,517	Fixe	10.821,97		120,46	Fixe non révisable		1.126,00	281,21
2267	29/11/2016	399.296,21	15	Emprunt	2017	2032	1,517	Fixe	399.296,21		2.555,69	Fixe non révisable		23.906,39	5.965,09

Numéro de prêt	Date de délibération	Montant	Durée	Accord	Année de consolidation	Année d'échéance	Taux d'intérêt	Nature du taux	Solde	Amortissements	Intérêts	Fréquence des révisions	Date de la prochaine révision	Amortissements dus l'année suivante	Intérêts dus l'année suivante
2268	28/11/2016	186.200,00	20	Emprunt	2017	2037	1,801	Fixe	186.200,00		1.414,80	Fixe non révisable		7.816,41	3.317,96
2269	29/11/2016	131.206,12	20	Emprunt	2017	2037	1,801	Fixe	131.206,12		997,00	Fixe non révisable		5.507,84	2.338,01
2270	29/11/2016	98.122,42	20	Emprunt	2017	2037	1,801	Fixe	98.122,42		745,60	Fixe non révisable		4.119,04	1.748,47
2271	29/11/2016	375.368,81	20	Emprunt	2017	2037	1,801	Fixe	375.368,81		2.852,32	Fixe non révisable		15.757,44	6.688,05
2272	29/11/2016	20.787.900,00	20	Emprunt	2017	2037	1,681	Fixe	20.787.900,00		320.723,12	Fixe non révisable		863.075,48	338.260,37
2274	29/11/2016	101.919,15	20	Emprunt	2017	2037	1,798	Fixe	181.919,15		1.000,41	Fixe non révisable		7.638,98	3.270,90
8007	FRBRTC	1.620.903,00	20	Emprunt	2011	2031	5	Fixe	2.601.794,61	62.563,71	8.587,06	Fixe non révisable		109.252,80	46.700,26
8008	FRBRTC	3.250.000,00	20	Emprunt	2013	2033	5	Fixe	1.287.471,18	114.061,20	67.315,24	Fixe non révisable		65.091,89	64.741,19
8009	FRBRTC	1.883.181,00	20	Emprunt	2014	2034	5	Fixe	2.833.321,87	62.789,87	146.059,79	Fixe non révisable		119.764,26	142.453,13
8010	FRBRTC	2.000.000,00	20	Emprunt	2014	2034	5	Fixe	1.703.630,98	62.789,87	88.076,11	Fixe non révisable		65.929,37	85.655,18
8011	FRBRTC	6.200.000,00	20	Emprunt	2015	2035	5	Fixe	1.809.320,50	66.684,99	93.539,71	Fixe non révisable		70.019,15	90.948,61
8012	FRBRTC	7.500.000,00	20	Emprunt	2015	2035	5	Fixe	5.815.616,72	196.879,24	300.694,80	Fixe non révisable		206.723,20	290.700,94
8013	FRBRTC	13.000.000,00	20	Emprunt	2016	2036	5	Fixe	7.035.020,23	238.160,37	363.659,03	Fixe non révisable		250.068,39	351.751,01
8014	FRBRTC	794.072,00	20	Emprunt	2017	2037	5	Fixe	12.994.749,33	405.250,67	670.000,00	Fixe non révisable		425.513,20	649.737,37
8015	FRBRTC	98.700,20	20	Emprunt	2017	2037	5	Fixe	294.072,00		8.893,50	Fixe non révisable		2.986,76	14.703,60
8016	FRBRTC	3.789.920,40	20	Emprunt	2017	2037	5	Fixe	98.760,20		2.986,76	Fixe non révisable		114.617,00	4.938,01
0000030	14/12/1999	3.805.66,02	20	Emprunt	2000	2020	5,32	Fixe	3.789.920,40		114.617,00	Fixe non révisable		109.496,02	
0000031	23/12/1999	4.95.727,05	20	Emprunt	2000	2020	5,32	Fixe	49.584,92		3.566,07	Fixe non révisable		16.528,30	
0000100	17/09/2003	767.052,00	20	Emprunt	2003	2023	5,59	Fixe	74.362,10		4.874,30	Fixe non révisable		24.789,35	
0000111	30/12/2003	454.176,00	20	Emprunt	2003	2023	2,074	Variable	230.115,60		14.466,97	Decennale	30/12/2023	22.723,80	2.827,25
0000166	10/08/2004	475.000,00	20	Emprunt	2004	2024	1,598	Fixe	136.362,80		3.299,04	Fixe non révisable		22.723,80	
0000117	10/08/2004	1.360.000,00	20	Emprunt	2004	2024	5,63	Fixe	166.250,00		2.388,50	Fixe non révisable		23.750,00	
0000149	7/12/2004	234.470,00	20	Emprunt	2004	2024	5,63	Fixe	476.000,00		29.662,23	Fixe non révisable		68.000,00	
0000179	8/11/2005	271.652,00	20	Emprunt	2005	2025	3,552	Variable	82.866,50		5.280,26	Decennale	8/11/2015	11.723,50	4.620,23
0000179	8/11/2005	1.969.000,00	20	Emprunt	2006	2026	4,105	Variable	131.793,74		9.128,82	Semestrielle	30/06/2016	14.522,40	825,02
0000192	27/01/2006	1.060.119,00	20	Emprunt	2006	2026	4,027	Fixe	1.047.747,75		22.176,78	Fixe non révisable		98.256,88	0,00
0000196	15/02/2006	284.600,00	20	Emprunt	2006	2026	3,641	Variable	525.545,81		50.451,09	Decennale	15/02/2016	51.919,66	2.011,54
0000200	24/03/2006	460.633,00	20	Emprunt	2006	2026	3,806	Variable	153.376,55		14.186,23	Decennale	24/03/2016	14.702,75	459,47
0000212	14/04/2006	287.410,00	20	Emprunt	2006	2026	4,098	Variable	249.906,71		22.930,25	Decennale	30/06/2016	23.802,96	721,44
0000215	14/07/2006	472.600,00	20	Emprunt	2006	2026	4,275	Variable	157.911,07		14.277,57	Semestrielle	30/06/2016	14.862,66	0,00
0000216	14/07/2006	259.250,00	20	Emprunt	2006	2026	4,275	Variable	261.719,27		25.450,84	Trimestrielle	30/09/2016	24.453,36	0,00
0000217	27/07/2006	726.800,00	20	Emprunt	2006	2026	4,113	Variable	163.506,29		12.858,70	Trimestrielle	30/09/2016	13.408,49	0,00
TOTAUX		223.213.114,11							399.854,35	36.092,06	0,00		30/09/2016	37.582,66	0,00
									169.801.621,79	9.733.301,94				11.167.699,07	5.294.459,25

SUBSIDES AUX ASBL

GEMEENTE:

SINT-JAN-MOLENBEEK

Subsidies aan de vzw's

Begrotingsartikel	Naam begunstigde van de subsidie	Bedrag voorzien op begroting	Toegekend bedrag
3000/332-02	D U N E - DEPANNAGES URGENCES DE NUIT E	10.500,00	10.500,00
4100/332-02	PRO VELO	4.500,00	4.500,00
7610/332-02	COLLECTIF DES HABITANTS MACTENS	500	500
8421/332-02	GUIDANCE ET ACCOMPAGNEMENT DES PERS	700	700
8421/332-02	MOLENBEEK FORMATION	2.000,00	2.000,00
8710/332-02	FEMME PREVOYANTE SOCIALISTE DU BRABA	79,2	79,2
8710/332-02	REINE FABIOLA (Consultations nourrissons)	44,4	44,4
8710/332-02	FEMME PREVOYANTE SOCIALISTE DU BRABA	43,8	43,8
8510/332-02	RAS EL HANOUT	1.500,00	1.500,00
8510/332-02	FOREST NOUVELLE GENERATION	1.000,00	1.000,00
8444/332-02	MOLENKETJES	101.416,64	101.416,64
7640/332-02	M F C GRANDARD (AGOUN Mohamed) Mohame	371	371
9301/332-02	DOMUS ART KUNST	15.400,00	15.400,00
9301/332-02	DAMAGED GOODS	4.200,00	4.200,00
9301/332-02	COLLECTIF AU QUAI	9.227,18	9.227,18
9301/332-02	K A K - KOEKELBERGSE ALLIANTIE VAN KNUUT	3.500,00	3.500,00
7610/332-02	THE FRIDGE	2.500,00	2.500,00
7640/332-02	MARBEL	500	500
7640/332-02	ASSOCIATION DES RESSORTISSANTS ET SYM	500	500
7640/332-02	NOS ARTS	500	500
7640/332-02	LIADA	500	500
7610/332-02	URBAN COMPANY	841,3	841,3
7610/332-02	TALENTED YOUTH NETWORK (TYN)	841,3	841,3
7610/332-02	SCOUTS EN GIDSEN MOLENBEEK (SCOGIMO)	841,3	841,3
7610/332-02	RAS EL HANOUT	841,3	841,3
7610/332-02	NOTRE COIN DE QUARTIER	841,3	841,3
7610/332-02	NOS ARTS	841,3	841,3
7610/332-02	MOLENROM	841,3	841,3
7610/332-02	L'ORANGER	841,3	841,3
7610/332-02	LE JARDIN ENSOLEILLE	841,3	841,3

Begrotingsartikel	Naam begunstigde van de subsidie	Bedrag voorzien op begroting	Toegekend bedrag
7610/332-02	LA PORTE VERTE - SNIJBOONTJE	841,3	841,3
7610/332-02	LA GOUTTE D'HUILE	841,3	841,3
7610/332-02	FOYER DES JEUNES	841,3	841,3
7610/332-02	FEMME DE BONNE VOLONTE	841,3	841,3
7610/332-02	D'BROEJ	841,3	841,3
7610/332-02	DAR AL AMAL	841,3	841,3
7610/332-02	COLLECTIF DES HABITANTS MACHTENS	841,3	841,3
7610/332-02	CHIRO JIJIKE	841,3	841,3
7610/332-02	CENTRE D'EDUCATION NATIONAL SPORTIF A	841,3	841,3
7610/332-02	BRUSSELS TOP TEAM	841,3	841,3
7610/332-02	ATOUTS JEUNES	841,3	841,3
7610/332-02	ASSOCIATION DE LA JEUNESSE MOLENBEEK	841,3	841,3
7610/332-02	ASSOCIATION BRUXELLOISE D'ENTRAIDE ET	841,3	841,3
7610/332-02	99ème Unité Mettwie 'Les Scouts'-BXL-Horizon	841,3	841,3
7640/332-02	MOLENBEEK SPORT	3.250,00	3.250,00
9301/332-02	MOLEN BESACE	1.400,00	1.400,00
9220/332-02	MAISON DE QUARTIER BONNEVIE/BUURTHUIS	5.000,00	5.000,00
9220/332-02	LA RUE	5.000,00	5.000,00
7620/332-02	COBALT INTERNATIONAL GALLERY	845	845
7620/332-02	MOLEN BESACE	600	600
7620/332-02	LES ATELIERS DE L'ACADEMIE DES ARTS VISU	450	450
7620/332-02	ROYAL PHOTO-CLUB GERMINAL - BRACKMAN	560	560
7620/332-02	MOLENBECCA	760	760
7620/332-02	CERCLE ROYAL DES ANCIENS ELEVES ECOLE	810	810
7620/332-02	LES AMIS DE LA MORALE LAIQUE (AML)	810	810
7640/332-02	ELITES ACADEMY MARTIALS ARTS	1.921,00	1.921,00
7640/332-02	UNION DE JEUNES BRUXELLOIS	1.198,00	1.198,00
7640/332-02	YADSLIM SHOTO KYOKUSHIN CENTER	1.696,00	1.696,00
7640/332-02	TENNIS CLUB LE CHALET	1.417,00	1.417,00
7640/332-02	SPORT EN SPEL	1.907,00	1.907,00
7640/332-02	SHOTO KC MOLENBEEK	1.253,00	1.253,00
7640/332-02	AVIA CENTRE SPORTIF ET CULTUREL DE LA D	1.194,00	1.194,00
7640/332-02	ROYAL DARING TENNIS HOCKEY CLUB MOLEN	2.026,00	2.026,00
7640/332-02	ROYAL CENTRE d'ACTIVITES SOUS-MARINES	1.440,00	1.440,00

Begrotingsartikel	Naam begunstigde van de subsidie	Bedrag voorzien op begroting	Toegekend bedrag
7640/332-02	ANCIENS 13 (BASKET CLUB) DE GREEF	1.571,00	1.571,00
7640/332-02	RELAX-DIVING BRUSSELS	1.159,00	1.159,00
7640/332-02	PIC NIC SPORT	510	510
7640/332-02	N.S JIU-JITSU 'YOUZ'	1.194,00	1.194,00
7640/332-02	Symbio Sport Association	1.408,00	1.408,00
7640/332-02	RWDM Academy	2.779,00	2.779,00
7640/332-02	FC JEUNESSE MOLENBEEK ACADEMIE	2.859,00	2.859,00
7640/332-02	FC COSMOS MOLENBEEK (VANDERVEKEN FR	498	498
7640/332-02	FINAL FX DANCE SCHOOL	1.256,00	1.256,00
7640/332-02	EVENT'S SOCCER ACADEMY	1.157,00	1.157,00
7640/332-02	FC MOLENBEEK GIRLS	1.536,00	1.536,00
7640/332-02	ESPOIR MOLENBEEK	1.178,00	1.178,00
7640/332-02	DARING ATHLETIC CLUB DE MOLENBEEK	1.450,00	1.450,00
7640/332-02	CHAMPION'S ACADEMY	1.570,00	1.570,00
7640/332-02	CLUB DE NATATION DE MOLENBEEK LA RAINE	2.575,00	2.575,00
7640/332-02	CENTRE ROYAL DE NATATION DE BRUXELLES	3.871,00	3.871,00
7640/332-02	CENS Academy	1.448,00	1.448,00
7640/332-02	BRUSSELS AQUATIC SYNCHRO SWIMMING	1.252,00	1.252,00
7640/332-02	BRUSSELS TOP TEAM	1.210,00	1.210,00
7640/332-02	BRUSSELS OUEST PETANQUE CLUB	1.276,00	1.276,00
7640/332-02	BRUSSELS BRAZILIAN JIU JITSU ACADEMY(DE	2.181,00	2.181,00
7640/332-02	FOYER (FOYER BIS bc)	1.287,00	1.287,00
7640/332-02	MOLEM-SPORT - (ATLEMO & FOYER MOLENB	1.960,00	1.960,00
7640/332-02	ARC-EN-CIEL C T T (DE RIDDER Dany) Dany	1.262,00	1.262,00
7640/332-02	ACADEMY TIGER CLUB	1.630,00	1.630,00
9304/332-02	MOLENBEEK FORMATION	20.000,00	20.000,00
7630/332-02	SALLE 'ALADIN'	2.000,00	2.000,00
8424/332-02	VIA	40.000,00	40.000,00
7640/332-02	MOLEM-SPORT - (ATLEMO & FOYER MOLENB	500	500
7640/332-02	ADAGIO	500	500
7640/332-02	Centre d'Education Nationale Sportif Academy	500	500
8340/332-02	CONSEIL CONSULTATIF COMMUNAL DES AINE	1.000,00	1.000,00
8428/332-02	MISSION LOCALE DE MOLENBEEK	63.000,00	63.000,00
9304/332-02	MISSION LOCALE DE MOLENBEEK	-63.000,00	-63.000,00

Begrotingsartikel	Naam begunstigde van de subsidie	Bedrag voorzien op begroting	Toegekend bedrag
8429/332-02	MOLENBEEK FORMATION	36.000,00	36.000,00
9304/332-02	MOLENBEEK FORMATION	-36.000,00	-36.000,00
9304/332-02	MOLENBEEK SPORT	492,8	492,8
9304/332-02	MISSION LOCALE DE MOLENBEEK	4.539,89	4.539,89
9304/332-02	LES	158.192,68	158.192,68
9304/332-02	MOLENBEEK SPORT	17.456,78	17.456,78
9304/332-02	CENTRE COMMUNAUTAIRE MARITIME	1.689,23	1.689,23
9304/332-02	C P A S MOLENBEEK-SAINT-JEAN	224,59	224,59
9304/332-02	MISSION LOCALE DE MOLENBEEK	2.616,42	2.616,42
8324/332-02	AMPHORA	1.600,00	1.600,00
9305/332-02	CENTRE D'ENTREPRISES DE MOLENBEEK	18.000,00	18.000,00
7611/332-02	POUVOIR ORGANISATEUR PLURIEL	20.000,00	20.000,00
7610/332-02	ALOHANEWS	400	400
7610/332-02	RAS EL HANOUT	500	500
7610/332-02	LA J	500	500
7610/332-02	110e UNITE SCOUT	500	500
7610/332-02	Centre national de Coopération au Développement	2.500,00	2.500,00
9304/332-02	MAISON DES JEUNES 'LAJ'	9.350,00	9.350,00
9304/332-02	LES	12.500,00	12.500,00
9304/332-02	LES	75.958,00	75.958,00
9304/332-02	MAISON DE QUARTIER BONNEVIE/BUURTHUIS	15.800,00	15.800,00
9304/332-02	CENTRE COMMUNAUTAIRE MARITIME	8.500,00	8.500,00
9304/332-02	JES (JEU)GD EN STAD)	56.852,00	56.852,00
7630/332-02	D'BROEJ	1.500,00	1.500,00
7630/332-02	COMITE DE QUARTIER LE MARITIME (MAHIEU)	500	500
7626/332-02	CENTRE COMMUNAUTAIRE MARITIME	13.500,00	13.500,00
1054/332-02	LES AMIS DE LA MORALE LAIQUE (AML)	16.200,00	16.200,00
7640/332-02	FINAL FX DANCE SCHOOL	600	600
7640/332-02	DARING ATHLETIC CLUB DE MOLENBEEK	2.500,00	2.500,00
7640/332-02	RWDM Academy	4.000,00	4.000,00
7640/332-02	ACADEMIE KARATE BRUXELLES	300	300
7640/332-02	ACADEMIE KARATE BRUXELLES	300	300
7640/332-02	BRUSSELS TOP TEAM	1.000,00	1.000,00
7640/332-02	FC JEUNESSE MOLENBEEK ACADEMIE	4.000,00	4.000,00

Begrotingsartikel	Naam begunstigde van de subsidie	Bedrag voorzien op begroting	Toegekend bedrag
7640/332-02	LUMINA	1.500,00	1.500,00
7640/332-02	URBAN COMPANY	500	500
7640/332-02	TAFERSITE SOLIDARITY IN EUROPE	500	500
7640/332-02	EVENT'S SOCCER ACADEMY	500	500
7640/332-02	ESPOIR MOLENBEEK	500	500
7640/332-02	N.S JIU-JITSU 'YOUZ'	300	300
7640/332-02	A.M.A. JEUNESSE GYM	500	500
7640/332-02	A.M.A. JEUNESSE GYM	600	600
7640/332-02	UNION DE JEUNES BRUXELLOIS	400	400
7640/332-02	ANCIENS 13 (BASKET CLUB) DE GREEF	500	500
7640/332-02	N.S JIU-JITSU 'YOUZ'	300	300
8710/332-02	REINE FABIOLA (Consultations nourrissons)	45,84	45,84
8710/332-02	HUIS VOOR GEZONDHEID	1.000,00	1.000,00
7220/332-02	LES	39.396,11	39.396,11
9221/332-02	MAIS	4.125,00	4.125,00
8442/332-02	OLINA 'MAISON COM.D'ACCUEIL DE L'ENFANC	55.125,36	55.125,36
8441/332-02	LA CRECHE DE LA CITE JOYEUSE	2.916,73	2.916,73
84201/332-02	LES	53.035,42	53.035,42
8420/332-02	LES	134.684,50	134.684,50
1500/332-02	FEDERATION DES ESPOIRS D'AL HOCEIMA (LA	500	500
1500/332-02	LA RUE	500	500
1500/332-02	SHIFT & TWIST	936,81	936,81
7640/332-02	ELITES ACADEMY MARTIALS ARTS (WAGHLI A	600	600
7640/332-02	BROCKZAAL	350	350
8510/332-02	LE TRAIT D'UNION	3.000,00	3.000,00
8710/332-02	CROIX ROUGE DE BELGIQUE	4.000,00	4.000,00
8340/332-02	MOCA	1.000,00	1.000,00
7620/332-02	BULLES PRODUCTIONS	5.400,00	5.400,00
7610/332-02	EUROPEAN PEER TRAINING ORGANISATION	3.000,00	3.000,00
7610/332-02	MOLENROM	2.400,00	2.400,00
9220/332-02	LA RUE	700	700
9220/332-02	1 TOIT 2 AGES	2.000,00	2.000,00
8790/332-02	COLLECTIF RESONANCES	250	250
8710/332-02	PAPY BOOM	1.000,00	1.000,00

Begrotingsartikel	Naam begunstigde van de subsidie	Bedrag voorzien op begroting	Toegekend bedrag
8490/332-02	LE TRAIT D'UNION	800	800
7630/332-02	DEMARCKE Wannes	250	250
7620/332-02	LA ROSE BLANCHE	2.500,00	2.500,00
9304/332-02	MOLENBEEK FORMATION	36.000,00	36.000,00
9304/332-02	MISSION LOCALE DE MOLENBEEK	63.000,00	63.000,00
9305/332-02	MISSION LOCALE DE MOLENBEEK	18.000,00	18.000,00
9305/332-02	MISSION LOCALE DE MOLENBEEK	18.000,00	18.000,00
9305/332-02	MISSION LOCALE DE MOLENBEEK	18.000,00	18.000,00
9301/332-02/2016	IMPASSE TEMPS - TIJD GANG	825	18.000,00
9301/332-02/2016	COLLECTIF AU QUAI	3.510,77	825
9221/332-02	M A I S	4.125,00	3.510,77
8444/332-02	MOLENKETJES	101.416,67	4.125,00
8441/332-02	LA CRECHE DE LA CITE JOYEUSE	2.916,66	101.416,67
8442/332-02	OLINA 'MAISON COM.D'ACCUEIL DE L'ENFANC	55.125,33	2.916,66
7220/332-02	L E S	25.527,08	55.125,33
84201/332-02	L E S	90.106,92	25.527,08
8420/332-02	L E S	183.272,50	90.106,92
8710/332-02	CONTINUING CARE	1.500,00	183.272,50
8330/332-02	SPINA-BIFIDA'S ACTION BELGO AFRICA	500	1.500,00
1500/332-02	L E S	500	500
7610/332-02	L E S	500	500
7640/332-02	BELGIUM PLAYS 4 PEACE	1.500,00	1.500,00
7900/332-02	SAINT CHARLES BORROMEE - FABRIQUE D'EC	1.500,00	1.500,00
9221/332-02	M A I S	52.399,23	52.399,23
8444/332-02	MOLENKETJES	4.125,00	4.125,00
8441/332-02	LA CRECHE DE LA CITE JOYEUSE	101.416,67	101.416,67
8442/332-02	OLINA 'MAISON COM.D'ACCUEIL DE L'ENFANC	2.916,66	2.916,66
7220/332-02	L E S	55.125,33	55.125,33
84201/332-02	L E S	25.527,08	25.527,08
8420/332-02	L E S	90.106,92	90.106,92
7640/332-02	RACING WHITE DARING MOLENBEEK	183.272,50	90.106,92
9221/332-02	M A I S	15.255,00	183.272,50
8444/332-02	MOLENKETJES	4.125,00	15.255,00
8441/332-02	LA CRECHE DE LA CITE JOYEUSE	101.416,67	4.125,00
		2.916,66	101.416,67
			2.916,66

Begrotingsartikel	Naam begunstigde van de subsidie	Bedrag voorzien op begroting	Toegekend bedrag
8442/332-02	OLINA 'MAISON COM.D'ACCUEIL DE L'ENFANC	55.125,33	55.125,33
7220/332-02	LES	25.527,08	25.527,08
84201/332-02	LES	90.106,92	90.106,92
8420/332-02	LES	183.272,50	183.272,50
7630/332-02	LES MACHINS - JULIEN BEAUVOIS	200	200
1500/332-02	LES	500	500
1500/332-02	LES	500	500
1500/332-02	SHOTO KC MOLENBEEK	1.000,00	1.000,00
7610/332-02	LES	1.500,00	1.500,00
9301/332-02	AUTRE CHOSE	4.550,00	4.550,00
7610/332-02	ASSOCIATION DE LA JEUNESSE MOLENBEEK	1.500,00	1.500,00
7900/332-02	RESURRECTION - FABRIQUE D'EGLISE	20.153,18	20.153,18
7900/332-02/2016	RESURRECTION - FABRIQUE D'EGLISE	24.715,75	24.715,75
1054/332-02	CCMM (conseil consultatif)	31.500,00	31.500,00
8330/332-02	ZONNELIED	500	500
8330/332-02	ALPHA - SIGNES	1.800,00	1.800,00
8490/332-02	DE WELVAARTKAPOEN	1.500,00	1.500,00
8490/332-02	ASSOCIATION ESPOIR POUR PERSONNES HA	400	400
8490/332-02	SOLIDARITE SAVOIR	500	500
8710/332-02	D'ICI ET D'AILLEURS	1.000,00	1.000,00
9301/332-02	COLLECTIF AU QUAI	2.450,00	2.450,00
9221/332-02	MAIS	4.125,00	4.125,00
8444/332-02	MOLENKETJES	101.416,67	101.416,67
8441/332-02	LA CRECHE DE LA CITE JOYEUSE	2.916,66	2.916,66
8442/332-02	OLINA 'MAISON COM.D'ACCUEIL DE L'ENFANC	55.125,33	55.125,33
7220/332-02	LES	25.527,08	25.527,08
84201/332-02	LES	90.106,92	90.106,92
8420/332-02	LES	183.272,50	183.272,50
9304/332-02	JES (JEUGD EN STAD)	25.070,50	25.070,50
9304/332-02	MOLENBEEK SPORT	10.045,00	10.045,00
7626/332-02	CENTRE COMMUNAUTAIRE MARITIME	27.300,00	27.300,00
7900/332-02	SAINTE JEAN-BAPTISTE - FABRIQUE D'EGLISE	62.938,47	62.938,47
8710/332-02	FEMME PREVOYANTE SOCIALISTE DU BRABA	41,4	41,4
8710/332-02	FEMME PREVOYANTE SOCIALISTE DU BRABA	44,76	44,76

Begrotingsartikel	Naam begunstigde van de subsidie	Bedrag voorzien op begroting	Toegekend bedrag
8330/332-02	SUSA - BRUXELLES	1.000,00	1.000,00
8330/332-02	CENTRE ARNAUD FRAITEUR	2.800,00	2.800,00
8330/332-02	CHAINE DE L'AMITIE	7.300,00	7.300,00
8490/332-02	LA PORTE VERTE - SNIJBOONTJE	5.000,00	5.000,00
8490/332-02	LA CITE JOYEUSE - LE FOYER DES ORPHELIN	3.500,00	3.500,00
9304/332-02	MOLENBEEK FORMATION	29.400,00	29.400,00
9304/332-02	MISSION LOCALE DE MOLENBEEK	53.550,00	53.550,00
9304/332-02	LES	27.685,00	27.685,00
9304/332-02	LES	102.060,00	102.060,00
1500/332-02	DEFI BELGIQUE-AFRIQUE (DBA)	500	500
9221/332-02	MAIS	4.125,00	4.125,00
8444/332-02	MOLENKETJES	101.416,67	101.416,67
8441/332-02	LA CRECHE DE LA CITE JOYEUSE	2.916,66	2.916,66
8442/332-02	OLINA 'MAISON COM.D'ACCUEIL DE L'ENFANC	55.125,33	55.125,33
7220/332-02	LES	25.527,08	25.527,08
84201/332-02	LES	90.106,92	90.106,92
8420/332-02	LES	183.272,50	183.272,50
1500/332-02	MAISON DES JEUNES 'LAJ'	800	800
1500/332-02	ACTION ET DIALOGUE BRUXELLES	500	500
1500/332-02	LES SCOUTS - FEDERATION DES SCOUTS BAL	500	500
9301/332-02	K A K - KOEKELBERGSE ALLIANTIE VAN KNUT	9.695,00	9.695,00
8510/332-02	BRASS'ART	1.000,00	1.000,00
7621/332-02	VERRIJZENISKOOR PALOKE	100	100
7621/332-02	LBG HULP & VERMAAK - DUBOIS PIERRE/	100	100
7621/332-02	VTB KULTUUR FOTOCUB BRUSSEL	200	200
7621/332-02	FEDOS SINT-KAREL MOLENBEEK	150	150
7621/332-02	DAVIDSFONDS - TRAVERS FREDDY	150	150
7621/332-02	CURIEUS MOLENBEEK	150	150
7621/332-02	DANSCENTRUM JETTE	300	300
7621/332-02	ZONDER HANDEN	500	500
8340/332-02	CERCLE ROYAL DES ANCIENS ELEVES ECOLE	500	500
8340/332-02	S-PLUS BRUSSEL - VRIENDENBOND HERMAN	6.500,00	6.500,00
8340/332-02	DE GRIJZE GEUZEN VZW-MOLENBEEK	1.000,00	1.000,00
8340/332-02	FEDOS SINT-KAREL MOLENBEEK	4.500,00	4.500,00

Begrotingsartikel	Naam begunstigde van de subsidie	Bedrag voorzien op begroting	Toegekend bedrag
8340/332-02	AMICALE DES PENSIONNES SOCIALISTES	4.000,00	4.000,00
9304/332-02	JES (JEUGD EN STAD)	717,72	717,72
8710/332-02	FEMME PREVOYANTE SOCIALISTE DU BRABA	59,76	59,76
7630/332-02	ALMA DEL SUR	2.000,00	2.000,00
7630/332-02	DUEL PRODUCTIONS - HUGUES NAVEZ	1.000,00	1.000,00
8440/332-02	CENTRE DE PLANNING FAMILIAL DU KARREVE	3.600,00	3.600,00
7900/332-02/2016	SAINT-REMI - FABRIQUE D'EGLISE	77.085,71	77.085,71
9221/332-02	M A I S	4.125,00	4.125,00
8444/332-02	MOLENKETJES	101.416,67	101.416,67
8441/332-02	LA CRECHE DE LA CITE JOYEUSE	2.916,66	2.916,66
8442/332-02	OLINA 'MAISON COM.D'ACCUEIL DE L'ENFANC	55.125,33	55.125,33
7220/332-02	L E S	25.527,08	25.527,08
84201/332-02	L E S	90.106,92	90.106,92
8420/332-02	L E S	183.272,50	183.272,50
9301/332-02	CULTUREGHEM	2.940,00	2.940,00
8710/332-02	FEMME PREVOYANTE SOCIALISTE DU BRABA	89,4	89,4
8710/332-02	REINE FABIOLA (Consultations nourrissons)	50,16	50,16
7624/332-02	P C M	9.000,00	9.000,00
8710/332-02	RAS EL HANOUT	250	250
7610/332-02	RAS EL HANOUT	500	500
7610/332-02	MARCHE A SUIVRE	300	300
7610/332-02	VPW BRUSSEL-WEST	600	600
7610/332-02	ARTISANS DU SUD	1.500,00	1.500,00
1500/332-02	INSTITUT DES FILLES DE SAINTE-MARIE SAIN	500	500
9220/332-02	HABITAT ET PARTICIPATION	5.000,00	5.000,00
7620/332-02	LAB(AU), LABORATORY FOR ARCHITECTURE	500	500
7620/332-02	SKWAREK - CERCLE BRUXELLES OUEST PHIL	500	500
9221/332-02	M A I S	4.125,00	4.125,00
8444/332-02	MOLENKETJES	101.416,67	101.416,67
8441/332-02	LA CRECHE DE LA CITE JOYEUSE	2.916,66	2.916,66
8442/332-02	OLINA 'MAISON COM.D'ACCUEIL DE L'ENFANC	55.125,33	55.125,33
7220/332-02	L E S	25.527,08	25.527,08
84201/332-02	L E S	90.106,92	90.106,92
8420/332-02	L E S	183.272,50	183.272,50

Begrotingsartikel	Naam begunstigde van de subsidie	Bedrag voorzien op begroting	Toegekend bedrag
7640/332-02	ACADEMIE KARATE BRUXELLES	300	300
7640/332-02	ACADEMIE KARATE BRUXELLES	300	300
7640/332-02	ACADEMY TIGER CLUB	1.300,00	1.300,00
7640/332-02	PROJET FOOT	400	400
7640/332-02	BRUSSELS TOP TEAM	1.500,00	1.500,00
7640/332-02	N.S JIU-JITSU 'YOUZ'	750	750
8710/332-02	FEMME PREVOYANTE SOCIALISTE DU BRABA	43,32	43,32
7610/332-02	D'BROEJ VERENIGING MAROKKAANSE JONGE	100	100
7610/332-02	L E S	550	550
7610/332-02	URBAN COMPANY	300	300
7640/332-02	GEMEENSCHAPCENTRUM DE VAARTKAPOEN	600	600
7640/332-02	VISION SOLIDAIRE	1.000,00	1.000,00
7640/332-02	TALENTED YOUTH NETWORK (TYN)	450	450
7640/332-02	ESPOIR MOLENBEEK	500	500
7640/332-02	PLAYFORINDIGO	400	400
1500/332-02	SPINA-BIFIDA'S ACTION BELGO AFRICA	500	500
9221/332-02	M A I S	4.125,00	4.125,00
8444/332-02	MOLENKETJES	101.416,67	101.416,67
8441/332-02	LA CRECHE DE LA CITE JOYEUSE	2.916,66	2.916,66
8442/332-02	OLINA 'MAISON COM.D'ACCUEIL DE L'ENFANC	55.125,33	55.125,33
7220/332-02	L E S	25.527,08	25.527,08
84201/332-02	L E S	90.106,92	90.106,92
8420/332-02	L E S	183.272,50	183.272,50
8710/332-02	FEMME PREVOYANTE SOCIALISTE DU BRABA	76,2	76,2
1500/332-02	CULTURA CONTRE CAMORRA	363,19	363,19
9301/332-02	ENERGIES ET RESSOURCES	7.000,00	7.000,00
9301/332-02	ALIMENTAB	2.800,00	2.800,00
9301/332-02	MOLEN BESACE	1.190,00	1.190,00
9221/332-02	M A I S	4.125,00	4.125,00
8444/332-02	MOLENKETJES	101.416,67	101.416,67
8441/332-02	LA CRECHE DE LA CITE JOYEUSE	2.916,66	2.916,66
8442/332-02	OLINA 'MAISON COM.D'ACCUEIL DE L'ENFANC	55.125,33	55.125,33
7220/332-02	L E S	25.527,08	25.527,08
84201/332-02	L E S	90.106,92	90.106,92

Begrotingsartikel	Naam begunstigde van de subsidie	Bedrag voorzien op begroting	Toegekend bedrag
8420/332-02	LES	183.272,50	183.272,50
8710/332-02	REINE FABIOLA (Consultations nourrissons)	49,56	49,56
8710/332-02	ONE SUBSIDES	76,08	76,08
8710/332-02	ONE SUBSIDES	42,96	42,96
9221/332-02	MAIS	4.125,00	4.125,00
8444/332-02	MOLENKETJES	95.416,66	95.416,66
8441/332-02	LA CRECHE DE LA CITE JOYEUSE	2.916,66	2.916,66
8442/332-02	OLINA 'MAISON COM.D'ACCUEIL DE L'ENFANC	53.833,34	53.833,34
7220/332-02	LES	25.527,09	25.527,09
84201/332-02	LES	87.995,41	87.995,41
8420/332-02	LES	183.272,50	183.272,50
9221/332-02	MAIS	4.125,00	4.125,00
8444/332-02	MOLENKETJES	95.416,67	95.416,67
8441/332-02	LA CRECHE DE LA CITE JOYEUSE	2.916,67	2.916,67
8442/332-02	OLINA 'MAISON COM.D'ACCUEIL DE L'ENFANC	53.833,33	53.833,33
7220/332-02	LES	25.527,08	25.527,08
84201/332-02	LES	87.995,42	87.995,42
8420/332-02	LES	183.272,50	183.272,50
TOTAAL		7.004.142,17	7.004.142,17