

REGION DE BRUXELLES-CAPITALE


Commune de MOLENBEEK-SAINT-JEAN

Adresse : Rue Comte de Flandre, 20 1080 MOLENBEEK-SAINT-JEAN

COMPTES ANNUELS DE L'EXERCICE

2020

comprenant le compte budgétaire, le bilan, le compte de résultats et les annexes



REGION DE BRUXELLES-CAPITALE

Commune de MOLENBEEK-SAINT-JEAN

Adresse : Rue Comte de Flandre, 20 1080 MOLENBEEK-SAINT-JEAN

COMPTES ANNUELS DE L'EXERCICE 2020

comprenant le compte budgétaire, le bilan, le compte de résultats et les annexes

BILAN

BILAN

ACTIF**BILAN détaillé à la date du 31/12/2020**

Rubrique	Libellé rubrique	Référence à l'annexe	Codes de totalisation	Exercice 2020	Exercice précédent 2019
ACTIFS IMMOBILISES				443.613.128,18	432.457.575,81
I.	IMMOBILISATIONS INCORPORELLES		21	64.157,77	128.315,56
II.	IMMOBILISATIONS CORPORELLES		22/24+26	386.400.149,05	372.062.174,29
	Patrimoine immobilier			333.250.586,78	326.057.871,81
A.	Terres et terrains non bâtis		220	26.034.972,22	25.572.578,22
B.	Constructions et leurs terrains		221	259.010.590,61	258.025.611,40
C.	Voiries		223	48.142.715,29	42.395.993,08
D.	Ouvrages d'art		224	62.308,66	63.689,11
E.	Cours et plans d'eau		226	,00	,00
	Patrimoine mobilier			5.236.581,99	5.216.556,57
F.	Mobilier, matériel, équipements et signalisation routière		230/233	3.300.473,23	3.293.734,81
G.	Patrimoine artistique et mobilier divers		234	1.936.108,76	1.922.821,76
	Autres immobilisations corporelles			47.912.980,28	40.787.745,91
H.	Immobilisations en cours d'exécution		24	47.912.980,28	40.787.745,91
I.	Droits réels d'emphytéoses et superficies		261	,00	,00
J.	Immobilisations en location - financement		262/263	,00	,00
III.	SUBSIDES D'INVESTISSEMENT ACCORDES		25	425.905,12	345.197,00
A.	Aux entreprises privées		251	105.948,00	,00
B.	Aux ménages, ASBL et autres organismes		252	30.000,00	35.000,00
C.	A l'Autorité supérieure		254	232.519,80	238.332,79
D.	Aux autres pouvoirs publics		256	57.437,32	71.864,21
IV.	PROMESSES DE SUBSIDES ET PRETS ACCORDES		27	41.759.412,16	44.958.384,88
A.	Promesses de subsides à recevoir		270/274	41.759.412,16	44.958.384,88
B.	Prêts accordés		275	,00	,00
V.	IMMOBILISATIONS FINANCIERES		28	14.963.504,08	14.963.504,08
A.	Participations et titres à revenus fixes		282/285	14.962.760,40	14.962.760,40
B.	Cautionnements versés à plus d'un an		288	743,68	743,68
ACTIFS CIRCULANTS				84.849.330,39	106.525.681,98
VI.	STOCKS		3	,00	,00
VII.	CREANCES A UN AN AU PLUS		40/42+ 461	72.343.039,51	79.883.971,18
A.	Débiteurs		40	21.415.677,93	19.381.671,63
B.	Autres créances			50.546.471,90	60.129.192,86
1	TVA & taxes additionnelles		411/412	17.453.811,26	17.154.200,45
2	Subsides ,dons, legs, et emprunts		413	32.177.953,74	41.968.611,10
3	Intérêts, dividendes et ristournes		415	31.330,07	33.013,85
4	Créances diverses		416/418+ 461	883.376,83	973.367,46
C.	Récupération des remboursements d'emprunts		4251	380.889,68	373.106,69
D.	Récupération des prêts		4252/428	,00	,00
VIII.	OPERATION POUR COMPTE DE TIERS			,00	,00
IX.	COMPTES FINANCIERS		5	3.649.988,22	16.923.587,40
A.	Placements de trésorerie à un an au plus		553	5.963.000,00	1.269.979,93
B.	Valeurs disponibles		55 (-553)	16.645.547,48	29.420.634,76
C.	Paiements en cours		56/58	-18.958.559,26	-13.767.027,29
X.	COMPTES DE REGULARISATION ET D'ATTENTE		(*)	8.856.302,66	9.718.123,40
TOTAL DE L'ACTIF :				528.462.458,57	538.983.257,79

(*) 4901 + 4902 + 492 + 496 + 4990 + 4999 (sD)

BILAN détaillé à la date du 31/12/2020

PASSIF

Rubrique	Libellé rubrique	Référence à l'annexe	Codes de totalisation	Exercice 2020	Exercice précédent 2019
FONDS PROPRES				307.961.459,05	308.978.660,62
I'	CAPITAL		10	51.961.029,03	51.961.029,03
II'	RESULTATS CAPITALISES		12	46.848.359,21	46.848.359,21
III'	RESULTATS REPORTES		13	4.133.576,23	-6.118.042,75
A'	Des résultats antérieurs		1301	-7.933.367,38	-19.159.069,30
B'	De l'exercice précédent		1302	1.815.324,63	11.225.701,92
C'	De l'exercice		1303	10.251.618,98	1.815.324,63
IV'	RESERVES		14	31.243.083,39	37.881.957,77
A'	Fonds de réserve ordinaire		14104	14.951.950,43	18.787.537,40
B'	Fonds de réserve extraordinaire		14105	16.291.132,96	19.094.420,37
V'	SUBSIDES D'INVESTISSEMENT, DONS ET LEGS OBTENUS		15	166.966.904,33	172.501.707,47
A'	Des entreprises privées		151	3.591.781,63	3.471.137,23
B'	Des ménages, des ASBL et autres organismes		152	120.750,00	126.000,00
C'	De l'autorité supérieure		154	161.350.328,02	166.720.106,51
D'	Des autres pouvoirs publics		156	1.904.044,68	2.184.463,73
VI'	PROVISIONS POUR RISQUES ET CHARGES		16	6.808.506,86	5.903.649,89
DETTES				220.500.999,52	230.004.597,17
VII'	DETTES A PLUS D'UN AN		17	187.536.203,39	188.843.140,62
A'	Emprunts à charge de la Commune		1710+1715+175	182.065.196,42	183.066.635,34
B'	Emprunts à charge de l'autorité supérieure		1714	5.471.006,97	5.776.505,28
C'	Emprunts à charge des tiers		172	,00	,00
D'	Dettes de location-financement		174	,00	,00
E'	Emprunts publics		176	,00	,00
F'	Dettes diverses à plus d'un an		177	,00	,00
G'	Garanties reçues à plus d'un an		178	,00	,00
VIII'	DETTES A UN AN AU PLUS		43/45+464/467	28.562.591,08	29.400.040,57
A'	Dettes financières			17.220.265,41	13.043.076,93
1	Remboursements des emprunts		435	15.734.822,51	12.877.114,33
2	Charges financières des emprunts		436	1.419.759,74	100.281,10
3	Dettes sur comptes courants		433	65.683,16	65.681,50
B'	Dettes commerciales		44	8.512.742,50	12.784.922,81
C'	Dettes fiscales, salariales et sociales		45	2.304.534,08	2.299.137,82
D'	Dettes diverses		464/469	525.049,09	1.272.903,01
IX'	OPERATIONS POUR COMPTE DE TIERS		48	173,21	173,21
X'	COMPTES DE REGULARISATION ET D'ATTENTE		(***)	4.402.031,84	11.761.242,77
TOTAL DU PASSIF :				528.462.458,57	538.983.257,79

(***) 4903 + 4904 + 495 + 497 + 498 + 4999 (sC)

COMPTE de RESULTATS

the 1990s, the number of people in the world who are illiterate has increased from 1.2 billion to 1.5 billion.

There are many reasons for this increase. One of the main reasons is that the population of the world has increased. In 1990, there were about 5.3 billion people in the world, and in 2000, there were about 6.1 billion people. This means that there are about 800 million more people in the world now than in 1990.

Another reason for the increase in illiterates is that the number of people who are not attending school has increased. In many developing countries, there are still many children who do not go to school. This is because of poverty, lack of schools, and other factors.

There are also many people who are illiterate because they did not go to school in their childhood. This is because of various reasons, such as poverty, lack of schools, and other factors.

It is important to reduce the number of illiterate people in the world. This can be done by increasing the number of schools, providing free education, and other measures.

There are many organizations that are working to reduce the number of illiterate people in the world. These organizations are providing education and training to illiterate people.

It is important to support these organizations and to work together to reduce the number of illiterate people in the world.

There are many ways to support these organizations. One way is to donate money. Another way is to volunteer your time.

It is important to remember that every person has the right to education. We should all work together to make sure that every person has access to education.

There are many things we can do to help reduce the number of illiterate people in the world. We can donate money, we can volunteer our time, and we can work together to make sure that every person has access to education.

It is important to remember that every person has the right to education. We should all work together to make sure that every person has access to education.

There are many things we can do to help reduce the number of illiterate people in the world. We can donate money, we can volunteer our time, and we can work together to make sure that every person has access to education.

It is important to remember that every person has the right to education. We should all work together to make sure that every person has access to education.

COMPTE de RESULTATS

MOLENBEEK-SAINT-JEAN (Organisme 01)

Numéro I.N.S. : 21012

CHARGES COMPTE DE RESULTATS détaillé à la date du 31/12/2020

Rubrique	Libellé rubrique	Référence à l'annexe	Codes de totalisation	Exercice 2020	Exercice précédent 2019
	CHARGES COURANTES				
A.	Achat de matières		60	1.804.689,20	1.798.330,70
B.	Services et biens d'exploitation		61	10.899.146,13	10.783.654,77
C.	Frais de personnel		62	91.295.418,56	87.074.832,03
D.	Subsides d'exploitation et aides accordés		63	63.610.282,42	62.178.485,95
E.	Remboursement des emprunts		64	12.877.114,33	11.733.711,83
F.	Charges financières			5.198.483,21	5.478.476,32
a	Charges financières des emprunts		651/656	5.067.478,72	5.341.638,35
b	Charges financières diverses		657	108.902,17	106.932,96
c	Frais de gestion financière		658	22.102,32	29.905,01
II.	SOUS TOTAL (CHARGES COURANTES)		60/65	185.685.133,85	179.047.491,60
III.	BONI COURANT (II' - II)				2.539.911,75
IV.	CHARGES RESULTANT DE LA VARIATION NORMALE DE BILAN, REDRESSEMENT ET PROVISION				
A.	Dotation aux amortissements		660	16.400.566,34	16.135.100,91
B.	Réductions annuelles de valeur		661	,00	,00
C.	Réduction et variation des stocks		662/664	,00	,00
D.	Redressement des comptes de récupération des remboursements d'emprunts		665	299.249,95	231.884,64
E.	Provisions pour risques et charges		666	904.856,97	3.727.649,89
F.	Dotations aux amortissements des subsides d'investissement accordés		667	37.011,88	28.216,06
V.	SOUS TOTAL (CHARGES NON DECAISSEES)			17.641.685,14	20.122.851,50
VI.	TOTAL DES CHARGES D'EXPLOITATION (II + V)			203.326.818,99	199.170.343,10
VII.	BONI D'EXPLOITATION(VI' - VI)			6.638.617,37	10.102.586,51
VIII.	CHARGES EXCEPTIONNELLES				
A.	Service ordinaire		671	4.411.858,65	1.760.128,42
B.	Service extraordinaire		672	,00	,00
C.	Charges exceptionnelles non budgétées		673	,00	286.343,51
	Sous total (charges exceptionnelles)		67	4.411.858,65	2.046.471,93
IX.	DOTATIONS AUX RESERVES				
A.	Du service ordinaire		685	262.118,70	4.065.891,18
B.	Du service extraordinaire		686	950.616,08	25.943.772,07
	Sous - total des dotations aux réserves		68	1.212.734,78	30.009.663,25
X.	TOTAL DES CHARGES EXCEPTIONNELLES ET DES DOTATIONS AUX RESERVES (VIII + IX)		67/68	5.624.593,43	32.056.135,18
XI.	BONI EXCEPTIONNEL (X' - X)			3.613.001,61	
XII.	TOTAL DES CHARGES (VI + X)			208.951.412,42	231.226.478,28
XIII.	BONI DE L'EXERCICE (XII' - XII)			10.251.618,98	1.815.324,63
XIV.	AFFECTATION DES BONIS (XIII)				
A.	Boni d'exploitation à reporter		69201	6.638.617,37	10.102.586,51
B.	Boni exceptionnel à reporter		69202	3.613.001,61	,00
	Sous total (affectation des résultats)		69	10.251.618,98	10.102.586,51
XV.	CONTROLE DE BALANCE (XII + XIV = XV')			219.203.031,40	241.329.064,79

MOLENBEEK-SAINT-JEAN (Organisme 01)

Numéro I.N.S. : 21012

COMPTE DE RESULTATS détaillé à la date du 31/12/2020 PRODUITS

Rubrique	Libellé rubrique	Référence à l'annexe	Codes de totalisation	Exercice 2020	Exercice précédent 2019
I.	PRODUITS COURANTS				
A'	Produits de la fiscalité		70	54.303.100,78	56.120.487,23
B'	Produits d'exploitation		71	9.973.257,35	9.694.418,02
C'	Subside d'exploitation reçus et récupération de charges de personnel		72/73	114.453.956,21	112.601.548,36
D'	Récupération des remboursements d'emprunts		74	299.249,95	231.884,64
E'	Produits financiers			2.963.496,23	2.939.065,10
a'	Récupération des charges financières des emprunts et prêts accordés		751/753 + 755	127.989,32	125.357,74
b'	Produits financiers divers		754 + 757	2.835.506,91	2.813.707,36
II'	SOUS TOTAL (PRODUITS COURANTS)		70/75	181.993.060,52	181.587.403,35
III'	MALI COURANT (II - II')			3.692.073,33	
IV'	PRODUITS RESULTANT DE LA VARIATION NORMALE DE BILAN, REDRESSEMENT ET TRAVAUX INTERNES				
A'	Plus-values annuelles		761	7.065.056,40	7.909.608,04
B'	Variation des stocks		764	,00	,00
C'	Redressements des comptes de remboursements d'emprunts		765	12.877.114,33	11.733.711,83
D'	Réductions des subsides d'investissement, des dons et legs obtenus		767	8.030.205,11	8.042.206,39
E'	Travaux internes passés à l'immobilisé		769	,00	,00
V'	SOUS TOTAL (PRODUITS NON ENCAISSES)		76	27.972.375,84	27.685.526,26
VI'	TOTAL DES PRODUITS D'EXPLOITATION (II' + V')		70/76	209.965.436,36	209.272.929,61
VII'	MALI D'EXPLOITATION (VI - VI')				
VIII'	PRODUITS EXCEPTIONNELS				
A'	Service ordinaire		771	766.935,66	1.377.204,54
B'	Service extraordinaire		772	619.050,22	605.934,08
C'	Produits exceptionnels non budgétés		773	,00	331.467,12
	Sous total (Produits exceptionnels)		79	1.385.985,88	2.314.605,74
IX'	PRELEVEMENTS SUR LES RESERVES				
A'	Du service ordinaire		785	4.097.705,67	3.412.627,43
B'	Du service extraordinaire		786	3.753.903,49	18.041.640,13
	Sous - total des prélèvements sur les réserves		78	7.851.609,16	21.454.267,56
X'	TOTAL DES PRODUITS EXCEPTIONNELS ET DES PRELEVEMENTS SUR LES RESERVES (VIII' + IX')		77/78	9.237.595,04	23.768.873,30
XI'	MALI EXCEPTIONNEL (X - X')				8.287.261,88
XII'	TOTAL DES PRODUITS (VI' + X')		70/78	219.203.031,40	233.041.802,91
XIII'	MALI DE L'EXERCICE (XII - XII')				
XIV'	AFFECTATION DES MALIS (XIII')				
A'	Mali d'exploitation à reporter		79201	,00	,00
B'	Mali exceptionnel à reporter		79202	,00	8.287.261,88
	Sous total (affectation des résultats)		79	,00	8.287.261,88
XV'	CONTROLE DE BALANCE (XII' + XIV' = XV)			219.203.031,40	241.329.064,79

BALANCE DES COMPTES GENERAUX

BALANCE DES COMPTES GENERAUX

BALANCE DES COMPTES GENERAUX

EXERCICE COMPTABLE : 2020

Date d'édition : 19-04-21 09:55:48

N° du Compte	Libellé	Total des		Soldes	
		DEBITS	CREDITS	DEBITEURS	CREDITEURS
Reports :					
10000	Capital initial		51.961.029,03		51.961.029,03
12000	Résultats capitalisés		46.848.359,21		46.848.359,21
13011	Mali cumulé des exercices antérieurs	27.614.810,26		27.614.810,26	
13013	Boni cumulé des exercices antérieurs		19.681.442,88		19.681.442,88
13023	Boni de l'exercice précédent	11.225.701,92			1.815.324,63
13033	Boni de l'exercice en cours	1.815.324,63			10.251.618,98
14104	Fonds de réserve ordinaire	4.897.581,55			14.951.950,43
14105	Fonds de réserve extraordinaire	3.906.598,49			16.291.132,96
15111	Subsides d'invest., dons et legs en capital des entreprises		1.259.080,39		1.259.080,39
15117	Réduction des subsides d'investissement, dons et legs entr.	837.602,76		837.602,76	
15131	Dons et legs en biens patrimoniaux des entreprises privées		3.170.304,00		3.170.304,00
15211	Subsides d'investissement, dons legs en capital des ménages		167.019,62		167.019,62
15217	Réduction des dons et legs reçus en capital des ménages	46.269,62		46.269,62	
15411	Subsides d'investissement en capital de l'autorité supérieure	538.055,36			238.658.604,44
15417	Réduction des subsides d'invest. en cap. reçus de Aut. sup.	83.144.594,33		83.144.594,33	
15421	Subsides d'investiss. en récup. de remb. emp. par Aut. sup.		12.253.754,68		12.253.754,68
15427	Réduction subs. en récupération de remb. empr. Aut. sup.	6.401.433,06		6.401.433,06	
15431	Subsides en biens patrimoniaux de l'Autorité supérieure		932.234,93		932.234,93
15437	Réduction des subsides en biens patrimoniaux de l'Aut. sup.	410.183,28		410.183,28	
15611	Subsides d'investiss. en capital reçus d'autres pouv. pub.	490.846,05			5.014.609,66
15617	Réd. des subs. d'investiss. en capital des autres pouv. pub.	3.110.564,98		3.110.564,98	
16000	Provisions pour risques et charges	508.632,88			6.808.506,86
17101	Emprunts à charge de la commune	30.427.277,57			238.174.282,67
17103	Remboursement des emprunts à charge de la commune	81.668.825,47		78.151.628,59	
17141	Emprunts à charge de l'autorité supérieure		7.002.303,83		7.002.303,83
17143	Remboursement des emprunts à charge de l'autorité supérieure	1.531.296,86		1.531.296,86	
17151	Emprunts d'assainissement et de consolidation		27.100.000,00		27.100.000,00
17153	Remboursement emprunts d'assainissement et de consolidation	5.057.457,66		5.057.457,66	
21411	Plans d'aménagement, d'urbanisme et autres études	13.809.833,46		13.809.833,46	
21418	Amort. des plans d'aménagement, d'urbanisme et études		13.745.675,69		13.745.675,69
Totaux :		277.442.890,19	772.876.394,86	220.115.674,86	715.549.179,53

BALANCE DES COMPTES GENERAUX

EXERCICE COMPTABLE : 2020

Date d'édition : 19-04-21 09:55:48

N° du Compte	Libellé	Total des		Soldes	
		DEBITS	CREDITS	DEBITEURS	CREDITEURS
Reports :					
		277.442.890,19	772.876.394,86	220.115.674,86	715.549.179,53
22021	Terrains à bâtir non bâtis	7.365.643,05		7.365.643,05	
22022	Equipement et maint. extra. des terrains à bâtir	1.911,24		1.911,24	
22026	Réévaluation annuelle des terrains à bâtir non bâtis	3.958.356,95		3.958.356,95	
22029	Amortiss. de l'équip. et maint. extra. des terrains à bâtir		127,42		127,42
22051	Terrains des parcs, jardins, plaines de jeux et de sports	6.394.203,14		6.394.203,14	
22052	Equip. et maint. extra. terrains des parcs, jardins, plaines	11.837.821,21		11.837.821,21	
22056	Rééval. annuelle terrains des parcs, jardins, plaines	4.487.117,66	4.747,69	4.482.369,97	
22059	Amort. équip. et maint. extra. terrains parcs et jardins		9.136.786,40		9.136.786,40
22061	Terrains forestiers et réserves naturelles	102.733,97		102.733,97	
22066	Rééval. annuelle des terrains forestiers et réserves nat.	29.348,51		29.348,51	
22091	Autres terrains	884.641,43	95.000,00	789.641,43	
22096	Réévaluation annuelle des autres terrains	209.856,57		209.856,57	
22111	Terrains des constructions	27.041.698,32		27.041.698,32	
22112	Equip. et mainten. extra. des terrains des constructions	53.213,38		53.213,38	
22116	Réévaluation annuelle des terrains des constructions	11.969.375,41		11.969.375,41	
22119	Amort. équip. et mainten. extraord. des terrains des constr.		3.670,98		3.670,98
22121	Bâtiments administratifs	5.937.989,20	3.766,13	5.934.223,07	
22122	Equipement et maintenance extraordinaire bâtiments admn.	6.163.160,92		6.163.160,92	
22126	Réévaluation annuelle des bâtiments administratifs	2.422.927,29		2.422.927,29	
22128	Amortissement des bâtiments administratifs		2.623.534,11		2.623.534,11
22129	Amortiss. équip. et maint. extraord. des bâtiments adm.		4.943.008,92		4.943.008,92
22131	Bâtiments scolaires	28.672.876,74		28.672.876,74	
22132	Equip. et mainten. extra. des bâtiments scolaires	38.101.555,83		38.101.555,83	
22136	Réévaluation annuelle des bâtiments scolaires	9.327.376,99		9.327.376,99	
22138	Amortissement des bâtiments scolaires		10.161.859,50		10.161.859,50
22139	Amortiss. équip. et maint. extra. des bâtiments scolaires		28.620.454,46		28.620.454,46
22141	Bâtiments industriels et d'exploitation	3.611.245,65		3.611.245,65	
22142	Equip. maint. extra. des bâtiments industriels et exploit.	3.049.685,27		3.049.685,27	
22146	Réévaluation annuelle des bâtiments industriels et d'exploit	1.380.629,85		1.380.629,85	
22148	Amortissement des bâtiments industriels et d'exploitation		1.388.192,44		1.388.192,44
Totaux :		450.446.258,77	829.857.542,91	393.015.529,62	772.426.813,76

BALANCE DES COMPTES GENERAUX

EXERCICE COMPTABLE : 2020

Date d'édition : 19-04-21 09:55:48

N° du Compte	Libellé	Total des		
		DEBITS	CREDITS	Solde
Reports :		450.446.258,77	829.857.542,91	393.015.529,62
22149	Amort. de l'équip. et de maint. extra. bâtim. industriels		2.362.945,10	2.362.945,10
22151	Bâtiments culturels, culturels et sportifs	19.324.167,33		19.324.167,33
22152	Equip. maint. extra. bâtim culturels, culturels et sportifs	21.426.770,91		21.426.770,91
22156	Réeval. annuelle bâtiments culturels, culturels et sportifs	12.086.097,05		12.086.097,05
22158	Amortissement des bâtiments culturels, culturels et sportifs		14.899.947,99	14.899.947,99
22159	Amort.équip.main.extra. bât culturels, culturels et sportifs	6.591,41	15.332.146,95	15.332.146,95
22181	Bâtiments sans destination spécifique non valorisés au bilan	3.988,89		3.988,89
22186	Réévaluation annuelle bâtiments sans destination spécifique		3.753,47	3.753,47
22188	Amortissement des bâtiments sans destination spécifique		934,09	934,09
22191	Autres bâtiments	129.651.342,59		129.650.408,50
22192	Equipement et maintenance extraordinaire des autres bâtiment	56.103.937,31		56.103.937,31
22196	Réévaluation annuelle des autres bâtiments	33.069.300,72	2.916,35	33.066.384,37
22198	Amortissement des autres bâtiments	3.530,44	38.806.049,10	38.802.518,66
22199	Amort. équip. maint. extra. autres bât. sans dest. spécif.		31.243.691,30	31.243.691,30
22311	Terrains de la voirie	12.376.695,60		12.376.695,60
22316	Réévaluation annuelle des terrains de la voirie	6.721.601,78	,01	6.721.601,77
22321	Terrassements et empièvements de la voirie	15.916.803,80		15.916.803,80
22322	Equip. et mainten. extra. des terrass. et empièr. voirie	26.022.360,92		26.022.360,92
22328	Amortissement des terrassements et empièvements de voirie		12.347.908,74	12.347.908,74
22329	Amortiss. de l'équip. et maint. terrains et empièr. voirie		19.153.568,11	19.153.568,11
22331	Revêtements de la voirie (couche d'usure)	6.023.509,52		6.023.509,52
22338	Amortissement du revêtement de la voirie		4.988.934,10	4.988.934,10
22341	Accessoires de la voirie	20.928.448,92	218.210,93	20.710.237,99
22342	Maintenance extraordinaire des accessoires de voirie	2.291.846,05	213.128,93	2.078.717,12
22348	Amortissement des accessoires de voirie		9.215.764,56	9.215.764,56
22349	Amortiss. maintenance extraordinaire des accessoires voirie		1.499.954,78	1.499.954,78
22351	Canalisations d'égouts	21.180.412,31		21.180.412,31
22352	Maintenance extraordinaire des canalisations d'égout	1.127.848,61		1.127.848,61
22358	Amortissement des canalisations d'égouts		18.204.037,21	18.204.037,21
22359	Amortiss. maintenance extraord. des canalisations égouts		1.125.802,87	1.125.802,87
Totaux :		834.711.512,93	999.477.237,50	776.842.063,03
				941.607.787,60

BALANCE DES COMPTES GENERAUX

EXERCICE COMPTABLE : 2020

Date d'édition : 19-04-21 09:55:48

N° du Compte	Libellé	Total des		Soldes	
		DEBITS	CREDITS	DEBITEURS	CREDITEURS
Reports :		834.711.512,93	999.477.237,50	776.842.063,03	941.607.787,60
22361	Canalisations d'eau	115.449,94		115.449,94	
22368	Amortissement des canalisations d'eau		74.826,14		74.826,14
22371	Autres canalisations	45.445,15		45.445,15	
22372	Maintenance extraordinaire des autres canalisations	149.968,18		149.968,18	
22378	Amortissement des canalisations diverses		40.954,76		40.954,76
22379	Amortiss. maintenance extraord. des canalisat. diverses		149.968,18		149.968,18
22381	Eclairage public	4.276.296,55		4.276.296,55	
22382	Maintenance extraordinaire de l'éclairage public	5.737.402,83		5.737.402,83	
22388	Amortissement de l'éclairage public		3.862.896,09		3.862.896,09
22389	Amortiss. maintenance extraord. de l'éclairage public		5.216.682,82		5.216.682,82
22391	Plantations de voirie non amortissables	1.003.327,53		1.003.327,53	
22392	Plantations de voirie à amortir	1.039.903,30		1.039.903,30	
22399	Amortissement des plantations de voirie		501.967,47		501.967,47
22411	Terrains des ouvrages d'art	2.478,94		2.478,94	
22416	Réévaluation annuelle des terrains des ouvrages d'art	2.128,49		2.128,49	
22421	Ouvrages d'art	97.075,83		97.075,83	
22428	Amortissement des ouvrages d'art		39.374,60		39.374,60
23011	Mobilier de bureau	3.375.487,89		3.164.791,35	2.464.340,76
23018	Amortissement du mobilier de bureau		210.696,54		4.005.350,69
23021	Signalisation routière et petits équipements de voirie	5.039.850,15		4.882.650,02	
23028	Amortiss. de la signal. routière et du petit équip. voirie		157.200,13		1.144.178,37
23091	Autre mobilier	1.144.178,37		1.144.178,37	
23098	Amortissement de l'autre mobilier		1.144.178,37		1.144.178,37
23111	Machines à écrire	41.425,71		41.425,71	
23118	Amortissement des machines à écrire		41.425,71		41.425,71
23121	Matériel de reprographie	611.281,98		610.673,84	526.509,44
23128	Amortissement du matériel de reprographie		526.509,44		526.509,44
23131	Matériel informatique	5.882.942,45		5.772.057,24	5.174.726,35
23138	Amortissement du matériel informatique		110.885,21		
23141	Matériel de téléphonie	32.964,42		32.964,42	
Totaux :		863.309.120,64	1.023.199.828,90	804.960.280,72	964.850.988,98

BALANCE DES COMPTES GENERAUX

EXERCICE COMPTABLE : 2020

Date d'édition : 19-04-21 09:55:48

N° du Compte	Libellé	Total des		Soldes	
		DEBITS	CREDITS	DEBITEURS	CREDITEURS
Reports :					
863.309.120,64		863.309.120,64	1.023.199.828,90	804.960.280,72	964.850.988,98
23148	Amortissement du matériel de téléphonie		23.012,36		23.012,36
23191	Autre matériel de bureau	800.304,34		800.304,34	
23198	Amortissement de l'autre matériel de bureau		800.304,34		800.304,34
23211	Motos, vélos et vélocycle	15.352,20		15.352,20	
23218	Amortissement des motos, des vélos et des vélocycle		15.352,20		15.352,20
23221	Autos et camionnettes	1.375.143,66		1.375.143,66	
23228	Amortissement des autos et des camionnettes		1.352.319,17		1.352.319,17
23231	Camions	1.570.463,80		1.570.463,80	
23232	Maintenance extraordinaire des camions	55.077,23		55.077,23	
23238	Amortissement des camions		1.409.208,93		1.409.208,93
23239	Amortissement maintenance extraordinaire des camions		35.911,12		35.911,12
23291	Véhicules spéciaux et autres véhicules	1.275.166,88		1.275.166,88	
23292	Maintenance extraordinaire des véhicules spéciaux et divers	29.042,55		29.042,55	
23298	Amortissement des véhicules spéciaux et des autres véhicules		1.275.166,88		1.275.166,88
23299	Amortiss. mainten. extraord. véhicules spéciaux et divers		29.042,55		29.042,55
23301	Matériel d'équipement et d'exploitation	4.891.826,02		4.891.826,02	
23302	Maintenance extra. du matériel d'équip. et d'exploit.	26.734,61		26.734,61	
23308	Amortissement du matériel d'équipement et d'exploitation		4.891.826,02		4.891.826,02
23309	Amortiss. maintenance extraord. du matériel équip. et expl.		26.734,61		26.734,61
23391	Equipements divers amortissables en 5 ans	4.903.363,71		4.809.869,19	
23398	Amortissement des équipements divers		3.981.838,70		3.981.838,70
23401	Patrimoine artistique	1.370.027,32		1.357.153,43	
23407	Réévaluation exceptionnelle du patrimoine artistique	581.930,05		578.955,33	
23491	Autres investissements mobiliers	781.489,63		781.489,63	
23498	Amortissement des autres investissements mobiliers		781.489,63		781.489,63
24011	Achat, aménagement et équip de terrains en cours d'exécution	675.597,93		324.944,58	
24021	Achat, const. et mainten. de bâtiments en cours d'exéc.	27.667.256,93		24.182.280,61	
24031	Travaux d'infrastructure et de voirie en cours d'exécution	36.290.058,84		23.306.778,14	
24041	Etudes, plans d'urbanisme et d'aménag. en cours d'exéc.	98.976,95		98.976,95	
24621	Ventes en cours	95.000,00		95.000,00	
Totaux :		945.811.933,29	1.054.845.288,91	870.439.839,87	979.473.195,49

BALANCE DES COMPTES GENERAUX

EXERCICE COMPTABLE : 2020

Date d'édition : 19-04-21 09:55:48

N° du Compte	Libellé	Total des		Soldes	
		DEBITS	CREDITS	DEBITEURS	CREDITEURS
Reports :					
		945.811.933,29	1.054.845.288,91	870.439.839,87	979.473.195,49
25111	Subs. investis. accordés capital aux entreprises privées	117.720,00	11.772,00	117.720,00	11.772,00
25118	Amort. subs. investis. accordés en capital aux entr. privées				
25211	Subsides d'investissement accordés en capital aux ménages	433,48	433,48	433,48	433,48
25218	Amort. subsides d'invest. accordés en capital aux ménages				
25221	Subsides d'invest. accordés en capit. aux ASBL	50.000,00	20.000,00	50.000,00	20.000,00
25228	Amort. des subsides d'invest. accordés en capit. aux ASBL				
25411	Subsides d'investissement accordés en capital à l'Aut. sup.	292.836,72	60.316,92	292.836,72	60.316,92
25418	Amortiss. subs. d'investiss. accordés en capital Aut. sup.				
25431	Subs. investis. et dons biens patrimoniaux à l'Autorité sup.	553.965,38	553.965,38	553.965,38	553.965,38
25438	Amort. subs. investis. dons biens patrim. à l'Autorité sup.				
25611	Subs. d'investiss. accordés en capital aux autres pouv. pub.	724.548,45	667.111,13	724.548,45	667.111,13
25618	Amortiss. subs. investiss. acc. en capit. autres pouv. pub.				
25631	Subs. investis. dons biens patrim. aux autres pouv. publics	9.237,92	9.237,92	9.237,92	9.237,92
25638	Amort. subs. investis. dons biens patrim. autres P.P.				
26121	Droits réels sur biens immobilisés en emphytéose ou superf.	14.130,94	14.130,94	14.130,94	14.130,94
26128	Amortissement des immeubles acquis par emphytéose				
27041	Promesse de subsides en capital de l'Autorité supérieure	141.743.244,37	538.055,36	141.205.189,01	
27045	Subsides en capital versés par l'Autorité supérieure	74.569,32	105.458.376,13		
27051	Promesse de subsides en récup. de remb. d'empr. de Aut. sup.	8.067.874,15	19.482,42	8.048.391,73	
27055	Récupération des remboursements d'emprunts de l'Aut. sup.	19.482,42	2.596.867,17		
27061	Promesse de subsides en capital des autres pouvoirs publics	3.621.361,96	490.846,05	3.130.515,91	
27065	Subsides en capital versés par les autres pouvoirs publics	333.775,31	2.997.268,24		
28211	Participations dans des entreprises publiques	3.701.858,15	10,00	3.701.858,15	
28212	Participations à libérer dans des entreprises publiques	10,00	10,00		
28221	Participations dans les entreprises privées	11.152.692,76	10,00	11.152.692,76	
28510	Titres à revenus fixes	108.219,49	10,00	108.209,49	
28800	Cautionnements à plus d'un an versés en espèces	743,68		743,68	
40001	Débiteurs de taxes et redevances par nature et exercice	16.466.916,09	4.911.008,37	11.555.907,72	
40002	Débiteurs de redevances par compte particulier individualisé	3.044.987,12	2.780.250,72	264.736,40	
40004	Débiteurs de produits d'exploitation par compte particulier	19.904.094,86	10.309.061,05	9.595.033,81	
Totaux :		1.155.814.635,86	1.186.283.492,19	1.060.965.991,42	1.091.434.847,75

BALANCE DES COMPTES GENERAUX

EXERCICE COMPTABLE : 2020

Date d'édition : 19-04-21 09:55:48

N° du Compte	Libellé	Total des		Soldes	
		DEBITS	CREDITS	DEBITEURS	CREDITEURS
Reportis :		1.155.814.635,86	1.186.283.492,19	1.060.965.991,42	1.091.434.847,75
41100	TVA récupérable	509.933,11	1.277.662,55		767.729,44
41204	Impôts additionnels	90.213.602,37	71.992.061,67	18.221.540,70	
41301	Subsides d'investissement en capital, dons et legs	6.344.977,43	6.344.977,43		
41302	Subsides d'exploitation	182.760.532,29	164.064.629,15	18.695.903,14	
41303	Emprunts	62.161.250,90	48.679.200,30	13.482.050,60	
41513	Intérêts créditeurs des comptes financiers	4.353,73	4.353,73		
41514	Récupération des charges financières des emprunts	161.003,17	129.673,10	31.330,07	
41516	Dividendes	2.802.840,92	2.802.840,92		
41600	Débiteurs divers	3.204.136,79	2.581.207,56	622.929,23	
42514	Récupération des remboursements périodiques des emprunts	373.106,69	297.715,32	75.391,37	
42516	Récup. des rembours. périod. d'emprunts échéant dans l'année	604.748,26	299.249,95	305.498,31	
43300	Emprunts à court terme	59.500.433,33	59.500.433,33		
43301	Intérêts débiteurs sur les comptes financiers	7.340,52	73.023,68		65.683,16
43511	Remboursements périodiques des emprunts contractés DEXIA	12.356.008,97	13.564.071,66		1.208.062,69
43512	Remboursements périodiques des autres emprunts contractés	522.536,79	522.536,79		
43513	Remboursements périodiques des emprunts échéant dans l'année	12.877.114,33	27.403.874,15		14.526.759,82
43611	Charges financières des emprunts contractés chez DEXIA	4.195.312,94	5.615.072,68		1.419.759,74
43612	Charges financières des autres emprunts contractés	1.317.648,72	1.317.648,72		
44000	Fournisseurs	43.381.522,07	45.319.489,33		1.937.967,26
44700	Factures à imputer	49.788.800,82	56.363.576,06		6.574.775,24
45100	TVA à payer	2.207.962,62	4.334.886,63		2.126.924,01
45110	TVA à payer après perception des tiers redevables	26.935,88	26.935,88		
45200	Impôts et taxes	1.235.018,76	1.235.850,19		831,43
45300	Précompte professionnel retenu	78.040.630,88	77.345.882,82	694.748,06	
45310	Précompte mobilier retenu	254,47	254,47		
45330	Retenue fiscale sur travaux immob. (entreprises non enreg.)	84,51	84,51		
45400	Cotisations à l'ONSSAPL et aux autres organismes	138.230.445,04	139.982.381,33		1.751.936,29
45452	Cotisations pour la pension des mandataires	72.285,60	72.285,60		
45453	Cotisations pour la caisse locale des pensions	72.285,60	72.285,60		
45500	Net	304.739.623,77	303.539.037,47	1.200.586,30	
Totaux :		2.213.527.367,14	2.221.046.674,77	1.114.295.969,20	1.121.815.276,83

BALANCE DES COMPTES GENERAUX

EXERCICE COMPTABLE : 2020

Date d'édition : 19-04-21 09:55:48

N° du Compte	Libellé	Total des		Soldes	
		DEBITS	CREDITS	DEBITEURS	CREDITEURS
Reports :					
		2.213.527.367,14	2.221.046.674,77	1.114.295.969,20	1.121.815.276,83
45820	Autres retenues sur les rémunérations	1.102.149,22	1.422.325,93		320.176,71
46102	Garanties et cautionnements versés	260.447,60		260.447,60	
46402	Garanties et cautionnements reçus	17.900,77	124.328,74		106.427,97
46502	Subsides octroyés à payer	76.708.803,50	76.934.389,93		225.586,43
46601	Créditeurs divers	2.523.339,63	2.716.374,32		193.034,69
48100	Opérations diverses pour compte de tiers		115,95		115,95
48400	Récupération à charge de tiers pour une autre commune		57,26		57,26
49010	Charges à reporter	1.679.127,65	177.017,72	1.502.109,93	
49030	Produits à reporter	609.353,22	975.298,52		365.945,30
49200	Comptes des gestionnaires imputateurs	56.399.149,01	49.824.373,77	6.574.775,24	
49500	Recouvrements à identifier		10,32		10,32
49501	Recettes portées dans les journaux auxiliaires		1.603,85		1.603,85
49600	Paiements à identifier	1.290.160,49	510.743,00	779.417,49	
49700	Recouvrements à ventiler	79.617.334,52	83.560.200,96		3.942.866,44
49800	Sommes perçues indûment	653.444,28	745.050,21		91.605,93
55001	Comptes courants	351.714.504,34	335.835.181,00	15.879.323,34	
55006	Comptes d'ouverture de crédits sur emprunts	23.436.557,24	22.708.432,17	728.125,07	
55018	Comptes fonds d'emprunts et subsides	14.347.596,39	14.347.596,39		
55300	Comptes à terme à un an au plus	37.652.432,83	31.689.432,83	5.963.000,00	
55700	Caisse du receveur	132.045.089,95	132.006.990,88	38.099,07	
56000	Virements internes	153.658.979,69	167.622.839,50		13.963.859,81
58001	Paiements en cours sur comptes courants	130.785.152,86	135.779.852,31		4.994.699,45
60711	Fournitures de bureau pour consommation directe	50.015,38	2.294,93	47.720,45	
60712	Fournitures techniques pour consommation directe	1.513.068,42	160.440,76	1.352.627,66	
60713	Fournitures pour les bâtiments pour consommation directe	234.835,27	14.665,39	220.169,88	
60714	Combustibles pour chauff. des bâtiments pour cons. directe	31.442,44		31.442,44	
60715	Carburants pour les véhicules pour consommation directe	153.802,07	1.073,30	152.728,77	
61000	Loyers et charges locatives	53.549,58	7.103,30	46.446,28	
61101	Frais de déplac. et de séjours du pers. et des mandataires	1.660,65	19,80	1.640,85	
61109	Indemnités et frais divers du personnel communal	14.044,14	1.488,63	12.555,51	
Totaux :		3.280.081.308,28	3.278.215.976,44	1.147.886.598,78	1.146.021.266,94

BALANCE DES COMPTES GENERAUX

EXERCICE COMPTABLE : 2020

Date d'édition : 19-04-21 09:55:48

N° du Compte	Libellé	Total des		Soldes	
		DEBITS	CREDITS	DEBITEURS	CREDITEURS
Reports :		3.280.081.308,28	3.278.215.976,44	1.147.886.598,78	1.146.021.266,94
61201	Honoraires et indemnités pour expertises	12.654,73		12.654,73	
61202	Honoraires et indemnités pour d'études et trav. du serv. ord	869,69		869,69	
61203	Honoraires et indemn. pour avocats, médecins et paramédical	298.304,43	2.503,62	295.800,81	
61204	Droits auteur,honoraires,indemn. pour artistes, professeurs	59.753,84	346,50	59.407,34	
61206	Rembours. des charges du personnel détaché dans la commune	70.160,74		70.160,74	
61209	Honor., indemn. et jetons de présence pour prestat. diverses	109.258,73	17.319,48	91.939,25	
61311	Prestations administratives de tiers	9.201,55		9.201,55	
61312	Frais administratifs des postes, téléphones, télégraphes	660.432,15	19.212,56	641.219,59	
61313	Loc., entret. et gestion du mob. et du mat. bureau et info.	1.193.295,75	164.875,05	1.028.420,70	
61314	Prestations du service médical du travail	200.086,95	46.798,98	153.287,97	
61315	Frais de réception et de représentation	33.464,00		33.464,00	
61316	Frais de documentation et d'abonnement	37.374,47	1.028,68	36.345,79	
61319	Autres frais de fonctionnement administratif	1.179.977,13	155.916,77	1.024.060,36	
61321	Prestations techniques de tiers	1.104.135,69	47.484,84	1.056.650,85	
61322	Frais pour les vêtements de travail	175.561,09	1.475,81	174.085,28	
61327	Frais de fonctionnement relatifs aux écoles communales	167.787,27	18.555,18	149.232,09	
61329	Frais techniques divers	3.514.847,21	2.305.187,92	1.209.659,29	
61331	Prestations de tiers pour les bâtiments	1.365.606,48	177.640,19	1.187.966,29	
61332	Fournitures d'électricité pour les bâtiments	938.079,47	21.306,01	916.773,46	
61333	Fournitures de gaz pour les bâtiments	1.485.545,80	191.462,82	1.294.082,98	
61335	Fournitures d'eau pour les bâtiments	306.123,44	83.943,60	222.179,84	
61339	Autres frais pour les bâtiments	290.415,07	4.677,19	285.737,88	
61341	Prestations de tiers pour les véhicules (hors carburant)	97.264,01	18.958,89	78.305,12	
61343	Frais de location du matériel de transport	56.750,04	4.156,67	52.593,37	
61501	Assurances des véhicules	57.584,46		57.584,46	
61509	Autres frais d'assurances	271.323,49	13.519,77	257.803,72	
61601	Impôts, taxes et redevances sur biens immobiliers	425.730,29	81,18	425.649,11	
61602	Précompte mobilier à charge de la commune	254,47		254,47	
61604	Impôts et taxes sur les véhicules	13.112,76		13.112,76	
62001	Traitement du personnel communal	14.487.995,39		14.487.995,39	
Totaux :		3.308.704.258,87	3.281.512.428,15	1.173.213.097,66	1.146.021.266,94

BALANCE DES COMPTES GENERAUX

EXERCICE COMPTABLE : 2020

Date d'édition : 19-04-21 09:55:48

N° du Compte	Libellé	Total des		Soldes	
		DEBITS	CREDITS	DEBITEURS	CREDITEURS
Reports :		3.308.704.258,87	3.281.512.428,15	1.173.213.097,66	1.146.021.266,94
62002	Traitement du personnel contractuel subsidié	5.025.142,76	6.066,96	5.019.075,80	
62003	Traitements du personnel subventionné	3.449.514,62	1.268,57	3.448.246,05	
62004	Traitements des mandataires communaux	993.415,33		993.415,33	
62005	Traitements du personnel contractuel à charge de la commune	16.485.312,66	238,08	16.485.074,58	
62008	Indemnité de prestations du personnel communal	118.328,80	239,72	118.089,08	
62011	Traitement à charge de l'aut. sup. du personnel enseignant	29.720.790,17		29.720.790,17	
62012	Traitement à charge de la commune du personnel enseignant	852.339,06		852.339,06	
62019	Indemnités de prestations du personnel enseignant	2.324,35		2.324,35	
62022	Jetons de présence des mandataires communaux	34.470,00		34.470,00	
62101	Pécule de vacances du personnel communal	995.656,06		995.656,06	
62102	Pécule de vacances du personnel contractuel subsidié	365.202,92		365.202,92	
62103	Pécule de vacances du personnel subventionné	253.499,10		253.499,10	
62104	Pécule de vacances des mandataires communaux	61.070,79		61.070,79	
62105	Pécule de vacances du personnel contractuel à charge comm.	1.160.355,65	166,98	1.160.188,67	
62112	Pécule de vacances à charge de commune du personnel enseign.	19.343,47		19.343,47	
62121	Indemnités de dernière maladie et de funérailles	3.601,00	1.800,50	1.800,50	
62201	Cotizat. patron. versées à l'ONSSAPL personnel communal	2.074.210,17	57,87	2.074.152,30	
62202	Cotizat. patron. à l'O.N.S.A.P.L. pers. contr. subsidié	1.463.161,70	1.134.381,61	328.780,09	
62203	Cotisations patronales à l'ONSSAPL pour personnel subvent.	866.793,98	12.511,25	854.282,73	
62204	Cotisations patronales à l'ONSSAPL pour mandataires comm.	74.363,79		74.363,79	
62205	Cotizat.patron. ONSSAPL personnel contract. à charge comm.	4.796.789,21	5.575,96	4.791.213,25	
62208	Cotizat. patron. à l'O.N.S.A.P.L. indemn. prestat. pers.	3.041,94	63,18	2.978,76	
62212	Cotis. patron. ONSSAPL charge de commune pour pers. enseign.	250.503,75		250.503,75	
62401	Cotizat. patron. à la caisse de répartition des pensions du pers.	6.115.666,57	125,98	6.115.540,59	
62429	Cotisations patronales pour les autres caisses de pension	1.868.787,71	954.843,53	913.944,18	
62501	Frais de déplac. du dom. au travail du pers. communal	156.807,33	25.587,87	131.219,46	
62502	Frais de déplac. du dom. au travail du pers. contract subs.	64.372,60	7.730,58	56.642,02	
62503	Frais déplacements domicile au lieu de travail pers.subvent.	43.056,71	1.749,00	41.307,71	
62505	Frais dépl. domicile travail pers. contract. à ch.comm.	292.069,52	2.023,09	290.046,43	
62512	Frais de déplac. du dom. au travail du pers. enseignant	330.632,19	9.484,28	321.147,91	
Totaux :		3.386.644.882,78	3.283.676.343,16	1.248.989.806,56	1.146.021.266,94

BALANCE DES COMPTES GENERAUX

EXERCICE COMPTABLE : 2020

Date d'édition : 19-04-21 09:55:48

N° du Compte	Libellé	Total des		Soldes	
		DEBITS	CREDITS	DEBITEURS	CREDITEURS
Reports :		3.386.644.882,78	3.283.676.343,16	1.248.989.806,56	1.146.021.266,94
62544	Autres interventions et avantages en numéraires pers.enseign	72.535,26		72.535,26	
62600	Pensions et rentes directement à charge de la commune	140.449,62		140.449,62	
62701	Primes versées pour couvrir l'assurance contre les accidents	972.846,30	253.952,68	718.893,62	
62801	Cotisation au service social collectif du personnel	36.784,62		36.784,62	
62802	Primes syndicales en faveur du personnel communal	124.195,40	62.144,25	62.051,15	
63211	Primes et subsides directs aux ménages	861.444,63	10.894,96	850.549,67	
63212	Subsides indirects aux ménages	9.497.353,14	98.564,00	9.398.789,14	
63412	Contrib. aux frais de fonct. et rémun. supp. par l'aut. sup.	168.190,81		168.190,81	
63611	Contrib. dans les rémunérations et les pensions de l'enseig.	220.000,00		220.000,00	
63617	Contrib. aux frais de fonctionn. des autres pouvoirs public	57.349.999,89	4.721.701,79	52.628.298,10	
63627	Subsides Autorité supérieure à rétrocéder aux autres pp	572.947,93	228.493,23	344.454,70	
64103	Remboursement des emprunts à charge de la commune	12.577.864,38		12.577.864,38	
64143	Remboursement des emprunts à charge de l'autorité supérieure	299.249,95		299.249,95	
65104	Charge financière des emprunts à charge de la commune	5.237.397,10	297.777,91	4.939.619,19	
65144	Charges financières des emprunts à charge de l'autorité sup.	127.859,53		127.859,53	
65721	Intérêts moratoires, de retard et assimilés	47.721,56	3.219,51	44.502,05	
65722	Rentes viagères et perpétuelles payées	62.982,07		62.982,07	
65728	Intérêts débiteurs sur comptes courants divers	4.416,00	2.997,95	1.418,05	
65801	Frais administratifs des comptes financiers	23.987,03	1.884,71	22.102,32	
66014	Dotations aux amortissements des plans et études	64.157,79		64.157,79	
66020	Dot. amortiss. équip. entret. extraord. et plant. terrains	415.389,98		415.389,98	
66021	Dotations aux amortissements des bâtiments	11.479.081,51		11.479.081,51	
66023	Dotations aux amortissements de la voirie	2.954.816,52		2.954.816,52	
66024	Dotations aux amortissements des ouvrages d'art	1.445,73		1.445,73	
66030	Dot. amortiss. mobilier, signalis. et petits équip. voirie	686.335,93		686.335,93	
66031	Dotations aux amortissements du matériel de bureau	320.130,65		320.130,65	
66032	Dotations aux amortissements du matériel roulant	80.913,90		80.913,90	
66033	Dot. amortiss. mach. et mat. équip. et expl. (y comp. médi.)	398.294,33		398.294,33	
66514	Redressement des récupérations des remboursements d'emprunts	299.249,95		299.249,95	
66621	Dotations aux provisions pour risques et charges	1.413.489,85		1.413.489,85	
Totaux :		3.493.156.414,14	3.289.357.974,15	1.349.819.706,93	1.146.021.266,94

BALANCE DES COMPTES GENERAUX

EXERCICE COMPTABLE : 2020

Date d'édition : 19-04-21 09:55:48

N° du Compte	Libellé	Total des		CREDITS	DEBITEURS	CREDITEURS
		DEBITS				
Reports :						
		3.493.156.414,14		3.289.357.974,15	1.349.819.706,93	1.146.021.266,94
66622	Utilisation des provisions pour risques et charges			508.632,88		508.632,88
66780	Dotations aux amortissements des subsides d'investissement a	37.011,88			37.011,88	
67100	Charges exceptionnelles du service ordinaire	56.799,36		27.500,00	29.299,36	
67111	Non-valeurs de créances du service ordinaire	5.058.709,92		796.749,59	4.261.960,33	
67151	Petits dédommagements	120.598,96			120.598,96	
68504	Dotations du service ordinaire au fonds de réserve ordinaire	553.361,70		291.243,00	262.118,70	
68605	Dotation du service extraordinaire au fonds de réserv. extra	1.103.311,08		152.695,00	950.616,08	
69201	Boni d'exploitation de l'exercice à reporter	6.638.617,37			6.638.617,37	
69202	Boni exceptionnel de l'exercice à reporter	3.613.001,61			3.613.001,61	
70110	Taxes communales sur prestations administratives	316.441,42		1.363.648,10		1.047.206,68
70130	Taxes communales sur les prestations d'hygiène publique			140.000,00		140.000,00
70140	Taxes com. entrepr. industrielles, commerciales et agricoles	113.460,32		1.760.559,35		1.647.099,03
70150	Taxes communales sur les spectacles et divertissements	2.673,00		8.762,00		6.089,00
70160	Taxes communales sur l'occupation du domaine public	79.784,97		926.737,37		846.952,40
70170	Taxes communales sur le patrimoine	624.229,25		2.362.582,66		1.738.353,41
70710	Taxes communales additionnelles au précompte immobilier			37.162.241,37		37.162.241,37
70720	Taxes com. additionnelles à l'impôt des personnes physiques			10.331.204,22		10.331.204,22
70730	Taxes com. additionnelles à taxe sur véhicules à moteur			669.829,41		581.249,72
70910	Amendes	88.579,69				802.704,95
71301	Produits des prestations effectuées	828,00		803.532,95		2.148.206,14
71309	Produits divers	129,00		2.148.335,14		2.185.676,31
71320	Produits des locations immobilières	290.519,60		2.476.195,91		5.639.374,90
72401	Produits de la cotisation pension des mandataires	13.469,49		5.652.844,39		72.285,60
73401	Subsides de l'Aut. sup. pour traitements des enseignants	6.042,92		29.728.205,61		29.722.162,69
73403	Subsides d'Aut. sup. pour frais de fonct. de l'enseignement	1.943.177,01		5.609.691,23		3.666.514,22
73405	Subsides de l'autorité supérieure à des fins spécifiques	898.343,26		25.281.869,10		24.383.525,84
73406	Fonds des communes et fonds spéciaux	85.054,00		53.907.016,80		53.821.962,80
73619	Contrib. aux frais d'exploit. divers reçus des Pouv. Public	301.793,29		3.089.298,35		2.787.505,06
74143	Récup. des remboursements d'emprunts à charge de l'Aut. sup.			299.249,95		299.249,95
75144	Récup. ch. fin. des emprunts à charge de l'Aut. supérieure			127.859,53		127.859,53
Totaux :		3.515.102.351,24		3.475.056.743,66	1.365.732.931,22	1.325.687.323,64

BALANCE DES COMPTES GENERAUX

EXERCICE COMPTABLE : 2020

Date d'édition : 19-04-21 09:55:48

N° du Compte	Libellé	Total des		Soldes	
		DEBITS	CREDITS	DEBITEURS	CREDITEURS
Reports :					
75214	Récup. des charges financ. des emprunts à charge des tiers		129,79		129,79
75711	Revenus de participations dans des entreprises		2.802.840,92		2.802.840,92
75782	Rentes viagères et perpétuelles	2.042,62	30.354,88		28.312,26
75788	Intérêts créditeurs sur comptes bancaires		4.353,73		4.353,73
76120	Plus-values annuelles sur biens immobiliers		7.065.056,40		7.065.056,40
76511	Redressement du remb. d'emprunts à charge de la commune		12.577.864,38		12.577.864,38
76514	Redressement du remboursement d'emprunts à charge de l'AS		299.249,95		299.249,95
76780	Réduction des subsides d'investissement, de dons et de legs		8.030.205,11		8.030.205,11
77100	Produits exceptionnels du service ordinaire	335.452,70	1.102.388,36		766.935,66
77200	Produits exceptionnels du service extraordinaire		21.835,50		21.835,50
77241	Plus-values sur réalisations d'actifs immobilisés		95.000,00		95.000,00
77251	Dédommagements extraordinaires de tiers pour biens communaux	279.885,00	782.099,72		502.214,72
78504	Prélèv. sur fd. de réserv. ord. en faveur du serv. ord.	508.632,88	4.606.338,55		4.097.705,67
78605	Prélèv. sur le fd de réserv. extra. en faveur du serv. extra		3.753.903,49		3.753.903,49

Totaux :

3.516.228.364,44

3.516.228.364,44

1.365.732.931,22

1.365.732.931,22

BALANCE DES COMPTES PARTICULIERS

Vu le nombre important de pages, cette annexe est consultable soit de manière électronique sur BOS, soit sous format papier chez le Receveur

BALANCE DES COMPTES PARTICULIERS

Vu le nombre important de pages, cette annexe est consultable soit de manière électronique sur BOS, soit sous format papier chez le Receveur

Détail des comptes de régularisation et d'attente

Détail des comptes de régularisation et d'attente

COMPTE 49010 CHARGES A REPORTER

REKENING 49010 UIT TE STELLEN LASTEN

Compte/Rekening	Libellé/Omschrijving	DEBIT/DEBET	CREDIT/CREDIT
2149010002019	CHARGES A REPORTER EN 2019	67.127,09	
2149010002020	CHARGES A REPORTER EN 2020	1.612.000,56	177.017,72

SOLDE/SALDO

1.502.109,93

COMPTE 49200 COMPTE DE GESTIONNAIRES IMPUTATEURS

REKENING 49200 REKENINGEN VAN DE BEHEERDERS DER AANREKENINGEN

Compte/Rekening	Libellé/Omschrijving	DEBIT/DEBIT	CREDIT/CREDIT
3000000000002	SERVICE DE L'ETAT CIVIL	27.037,00	14.991,25
3000000000003	SERVICE DE LA POPULATION	49.191,44	29.249,77
3000000000004	SERVICE DE LA CAISSE	41.473,94	40.807,81
3000000000006	SERVICE DES FINANCES	2.369.352,29	1.929.467,35
3000000000007	SERVICE DES TAXES	2.430,13	2.430,13
3000000000008	SERVICE DE L'INFORMATIQUE	1.085.160,06	963.754,90
3000000000009	SERVICE DE LA COMMUNICATION	13.118,59	10.118,59
3000000000010	SERVICE DE L'ECONOMAT ADMINISTRATIF	7.667.029,45	6.794.852,13
3000000000011	CULTURE FRANCOPHONE	32.990,31	32.139,52
3000000000012	SERVICE DE L'INSTRUCTION PUBLIQUE	480.001,54	404.525,81
3000000000014	JUMELAGE	30.222,16	28.115,16
3000000000016	SERVICE ACTION SOCIALE - AFFAIRES SOCIALES	251.158,86	149.445,51
3000000000017	MEDIATION LOCALE	206,78	206,78
3000000000019	CONTENTIEUX	1.897.212,69	1.202.978,09
3000000000021	SERVICE DU PERSONNEL - GRH	667.987,46	604.770,78
3000000000022	SERVICE DU SECRETARIAT	621,99	200
3000000000031	SERVICE DE L'URBANISME	12.406,85	4.172,18
3000000000032	SERVICE DES TRAVAUX PUBLICS	523.037,62	
3000000000033	SERVICE DES PROJETS SUBSIDIES	1.612.139,64	
3000000000034	SERVICE DE LA VOIRIE	23.385,95	41.878,11
3000000000036	ECO-CONSEIL	243,58	243,58
3000000000039	PREVENTION	11.808,93	350,05
3000000000041	SERVICE DES PROPRIETES COMMUNALES - B41	7.940.099,55	6.857.725,77
3000000000042	SPORTS	220.365,62	163.321,65
3000000000044	SERVICE DE LA JEUNESSE	14.415,80	800
3000000000045	SERVICE DE LA MOBILITE	76.877,08	48.317,62
3000000000046	EMPLOI	7.632,82	6.372,82
3000000000099	M C C S	308.131,46	286.037,72

3000000000101	CULTURE NEERLANDOPHONE	8.206,61	5.187,89
3000000000102	BIBLIOTHEQUE FRANCOPHONE	40.706,83	38.102,04
3000000000103	BIBLIOTHEQUE NEERLANDOPHONE	4.367,35	2.396,09
3000000000104	MUSEE	33.751,12	9.013,12
3000000000106	CLES	19	
3000000000107	CRECHES - MME VONCKX	1.888,60	321,28
3000000000109	SERVICE PROJETS DEVELOPPEMENT DURABLE	28.141,25	6.920,00
3000000000110	ENERGIE	19.812,31	12.100,81
3000000000114	SERVICE DU DEVELOPPEMENT URBAIN - B 40	30.884.859,59	30.124.396,95
3000000000116	SERVICE EVENEMENTS	220	
3000000000117	PLAN URGENCE INTERVENTION COMMUNAL	1.494,35	
3000000000118	P U I C	1.678,89	483,41
3000000000120	SERVICE SIGNALISATIONS	8.263,52	8.179,10
	SOLDE/SALDO	6.574.775,24	

COMPTE 49600 PAIEMENTS A IDENTIFIER

REKENING 49600 TE IDENTIFICEREN BETALING

Compte/Rekening	Libellé/Omschrijving	DEBIT/DEBET	CREDIT/CREDIT
2100000509011	DEPENSES A IDENTIFIER	25	
2100000509017	DEGREVEMENTS TAXES STATIONNEMENTS.	75	
2100000510011	DEPENSES 2010 A IDENTIFIER	238	
2100000511010	DEPENSES A REMBOURSER 2011	205	
2100000512010	DEPENSES 2012 A REMBOURSER	25	
2100000513013	DEPENSES 2013 A IDENTIFIER	100	
2149600000000	Paiements à identifier	1.289.492,49	510.743,00

SOLDE/SALDO

779.417,49

COMPTE 49030 PRODUITS A REPORTER

REKENING 49030 OVER TE DRAGEN OPBRENGSTEN

Compte/Rekening	Libellé/Omschrijving	DEBIT/DEBET	CREDIT/CREDIT
2100000300436	RECETTES DIVERSES		300.000,00
2149030000000	PRODUITS A REPORTER EN 2013		1.368,90
2149030002016	PRODUITS A REPORTER EN 2016		1.983,67
2149030002017	PRODUITS A REPORTER EN 2017		228,75
2149030002019	PRODUITS A REPORTER EN 2019	152.050,84	152.050,84
2149030002020	PRODUITS A REPORTER EN 2020	457.302,38	457.302,38
2149030002021	PRODUITS A REPORTER EN 2021		62.363,98

SOLDE/SALDO

365.945,30

COMPTE 49500 RECOUVREMENTS A IDENTIFIER

REKENING 49500 TE IDENTIFICEREN AAREKENINGEN

Compte/Rekening	Libellé/Omschrijving	DEBIT/DEBET	CREDIT/CREDIT
2149500000000	Recouvrements à identifier		10,32

SOLDE/SALDO

10,32

COMPTE 49501 RECETTES PORTEES DANS LES JOURNAUX AUXILIAIRES

REKENING 49501 ONTVANGSTEN OPGENOMEN IN DE HULPDAGBOEKEN
--

Compte/Rekening	Libellé/Omschrijving	DEBIT/DEBET	CREDIT/CREDIT
2149501000001	DEXIA STATIONNEMENT		60
2149501000002	BELFIUS BANK		948,85
2149501000005	BELFIUS BANK		595

SOLDE/SALDO

1603,85

COMPTÉ 49700 RECOUVREMENTS A VENTILER

REKENING 49700 WACHTREKENINGEN OM UIT TE SPLITSEN

Compte/Rekening	Libellé/Omschrijving	DEBIT/DEBET	CREDIT/CREDIT
2100000000711	M C S	25	25
2100000001040	ACCUEIL PAYANT (FR)		66,6
2100000001064	HUISSIERS TAXES DE STATIONNEMENT	105,56	105,56
2100000001113	TVA EXTRAITS	1.212.888,99	1.212.888,99
2100000001438	PLAN REMB PATRUCCO		600,02
2100000001857	HUISSIERS TAXES DE STATIONNEMENT 2018	600	600
2100000005779	SCHOOL 13 DE KNIPOOG		66,04
2100000007722	Recette imprevue -PV cumul et SAC	3.769,07	3.769,07
2100000009077	TAXES 2019 A IDENTIFIER		4.221,10
2100000009081	PRODUITS ET RECUPERATIONS RECETTES IMPREVUES		20,03
2100000009091	MINISTERE DE L'INTERIEUR	434.944,80	434.944,80
2100000010019	HUISSIERS TAXES DE STATIONNEMENT 2019	1.462,54	1.462,54
2100000011012	capital pension DCE 03.12.2020	5.843.043,36	5.843.043,36
2100000011256	BANCONTACT		621,25
2100000031870	RCD 2018 A VENTILER		436,9
2100000032050	AVANCE PRI COMMUNE 2020	2.610.596,82	2.610.596,82
2100000045453	CHARGE PATRON PENSIONS STAT		2.760,00
2100000200247	CAUTION LOC SALLE		60
2100000200463	AL GH'RIB Saadeddine GAR LOC GAR 635		60,29
2100000200466	GAR LOC CHLEMOUN		118
2100000200493	GAR LOC IDDOU	1.141,45	1.141,45
2100000200517	GAR LOC EL MAHJOUBI		321,65
2100000200701	GARANTIE LOCATIVE GARAGE VAN IMPE ASTRID		85
2100000200704	GAR LOC GARAGE EL FARRI AZIZA		85
2100000200705	GAR LOC GARAGE FESTRE JULIEN		85
2100000200804	GARANTIE TELECOMMANDE HOUARIQUI WALID		150
2100000200805	GARANTIE LOCATIVE Garage HOUARIQUI WALID		85
2100000201404	STATIONNEMENT 4 TRIM 2014		2.016,02

2100000300436	RECETTES DIVERSES		459.907,51
2100000300514	TAXES EN ATTENTE DE ROLE A VENTILER		54.734,75
2100000305001	LOYERS APPARTEMENTS A VENTILER 2005		25,24
2100000306000	LOYERS GARAGE A VENTILER 2006		9,23
2100000306001	LOYERS APPARTEMENT A VENTILER 2006		39
2100000306024	EMPLACEMENTS JEAN DUBRUCQ		51,35
2100000307000	LOYERS GARAGE A VENTILER 2007		60,41
2100000307001	LOYERS APPARTEMENT A VENTILER 2007		96,87
2100000308001	LOYERS APPARTEMENT A VENTILER 2008		80,38
2100000308003	MARCHES A VENTILER		248
2100000309000	LOYERS GARAGE A VENTILER 2009		0,13
2100000309001	LOYERS APPARTEMENT A VENTILER 2009		14,54
2100000309004	URBANISME A VENTILER		16,44
2100000309009	B19 - DIVERS A VENTILER		90,97
2100000309016	RECETTES A IDENTIFIER A VENTILER		65,27
2100000309020	NOTES DE CREDIT A REPARTIR		100,22
2100000310009	BUREAU 19 - 2010 A VENTILER		25
2100000310013	TAXES A VENTILER 2010		969,81
2100000310021	CERTIFICATS DE MORALITES 2010 A VENTILER	50	50
2100000310023	AVANCES CAISSE/ RETOUR AVANCES		738,84
2100000310024	TAXES CONSIGNEES TRIBUNAL		494.490,62
2100000310027	HOTEL SOCIAL		31
2100000310028	BRADERIES		90
2100000310029	RETOUR REMBOURSEMENT POSTE		286
2100000311005	SPA PAQUES 2011 A VENTILER		39
2100000311013	TAXES EN ATTENTE DE ROLE 2011 A VENTILER		743,2
2100000311015	RECETTES 2011 A IDENTIFIER		1.140,92
2100000312015	RECETTES 2012 A IDENTIFIER		860,17
2100000313001	LOYERS APPARTEMENTS 2013 A VENTILER		0,02
2100000313008	BUREAU 19 2013 A VENTILER		23,09
2100000313010	CERTIFICATS DE MORALITES 2013 A VENTILER	30	30
2100000313015	RECETTES 2013 A IDENTIFIER		28,4
2100000314001	LOYERS APPARTEMENTS 2014 A VENTILER		5,32

2100000314003	MARCHES 2014 A VENTILER			8,52
2100000314015	RECETTES 2014 A IDENTIFIER			3.373,11
2100000314025	DECOMPTES DE CHARGES A COMPENSER 2014			0,63
2100000315000	LOYERS GARAGES 2015 A VENTILER			123,75
2100000315009	BUREAU 12 2015 A VENTILER			277,9
2100000315013	TAXES EN ATTENTE DE ROLE 2015 A VENTILER			1.293,12
2100000315015	RECETTES 2015 A IDENTIFIER			19.359,11
2100000315018	SPA ETE 2015 A VENTILER			35
2100000315029	CQD PS volet socio-économique			21.000,00
2100000315033	BELFIUS EXTRAITS 2015 A SOLDER			54,1
2100000315034	Régul DC taxes compte 2015			215,85
2100000316000	LOYERS GARAGES 2016 A VENTILER			344,31
2100000316002	TELE ASSISTANCE 2016 A VENTILER			12,39
2100000316009	BUREAU 12 2016 A VENTILER			1.921,74
2100000316010	CERTIFICATS DE MORALITES 2016 A VENTILER	10		10
2100000316013	TAXES EN ATTENTE DE ROLE 2016 A VENTILER			10.320,03
2100000316015	RECETTES 2016 A IDENTIFIER			20.569,54
2100000316019	NOTES DE CREDIT 2016 A VENTILER			144,38
2100000316021	AUGMENTATIONS BAREMIQUES 2016 A REPARTIR			62
2100000316022	FONDS SECTORIEL 2016 A REPARTIR	34.354,11		34.354,11
2100000316023	URBANISME 2016 A VENTILER			3.311,83
2100000316026	LOGEMENTS 2016 COMPTE A VENTILER			307.095,49
2100000316031	PV CUMUL 2016 A IDENTIFIER	55		55
2100000317001	LOYERS APPARTEMENTS 2017 A VENTILER			2,21
2100000317005	SPA PAQUES 2017 A VENTILER			16.924,50
2100000317007	BUREAU 16 2017 A VENTILER			50
2100000317013	TAXES EN ATTENTE DE ROLE 2017 A VENTILER			80
2100000317015	RECETTES 2017 A IDENTIFIER			24.082,69
2100000317019	NOTES DE CREDIT 2017 A VENTILER			19.699,00
2100000317023	URBANISME 2017 A VENTILER			240
2100000317028	LOGEMENTS 2017 COMPTE A VENTILER			0,69
2100000317031	PV CUMUL 2017 A VENTILER	162		162
2100000317032	CODA BELFIUS PV CUMUL 2017 A VENTILER	467		467

2100000317033	Extraits financiers 2017 ouverts		7.637,20
2100000318007	BUREAU 16 2018 A VENTILER		5
2100000318011	MINERVAL ACADEMIE DE MUSIQUE 2018 A VENTILER		80
2100000318015	RECETTES 2018 A IDENTIFIER		4.429,44
2100000318019	NOTES DE CREDIT 2018 A VENTILER		32.145,09
2100000318022	FONDS SECTORIEL 2018 A REPARTIR	238.981,17	238.981,17
2100000318023	URBANISME 2018 A VENTILER		1.820,00
2100000318024	INTERETS DE RETARD 2018 SUR TAXES		9.647,46
2100000318029	LOYERS BELFIUS LOGEMENTS 2018 A TRANSFERER	114.895,67	125.126,47
2100000318031	PV CUMUL 2018 A VENTILER	10	10
2100000318035	QP PENSIONS VENANT DE TIERS		5.950,94
2100000318040	BELFIUS EXTRAITS 2018 A SOLDER		36.793,75
2100000318041	CLASSES MOYENNES 2018 A VENTILER		1.111,50
2100000318050	AVANCE PRI COMMUNE 2018	2.771.057,27	2.771.057,27
2100000318051	SAC DIVERS 2018		57.081,60
2100000319013	TAXES EN ATTENTE DE ROLE 2019 A VENTILER		20
2100000319015	RECETTES 2019 A IDENTIFIER		9.415,25
2100000319022	FONDS SECTORIEL 2019 A REPARTIR	261.889,04	261.889,04
2100000319024	INTERETS DE RETARD 2019 SUR TAXES		6.667,69
2100000319028	LOGEMENTS 2019 A VENTILER	2.925.104,30	2.925.104,30
2100000319030	AVANCES IPP COMMUNES 2019	1.269.998,39	1.269.998,39
2100000319032	AVANCES RESPONSABILISATIONS 2019	177.000,72	177.000,72
2100000319033	Convention 1er emploi (PME/KMO) 2019	43.727,81	43.727,81
2100000319036	BC POPULATION 2019 A TRANSFERER	463,5	463,5
2100000319037	DEMOGRAPHIE 2019 A VENTILER	100.642,15	100.642,15
2100000319050	AVANCE PRI COMMUNE 2019	3.362.629,70	3.362.629,70
2100000319051	SAC DIVERS 2019		26.209,76
2100000319052	TRANSFERT ESPECE 2019	96.780,70	96.780,70
2100000319053	ACCUEIL PAYANT 2019 A VENTILER	51.711,61	51.711,61
2100000319060	RECETTES BC BIBLIOTHEQUE NL 2019	96,61	97,61
2100000319070	RCD 2019 A VENTILER		2,28
2100000319090	Belfius extraits 2019 à solder	6.431,00	85.313,56
2100000320007	BUREAU 16 2020 A VENTILER	80	135

2100000320010	CERTIFICATS DE MORALITES 2020 A VENTILER		50
2100000320011	MINERVAL ACADEMIE DE MUSIQUE 2020 A VENTILER	25.900,00	25.900,00
2100000320014	ACS SUBSIDES 2020 A VENTILER	4.687.308,72	4.687.308,72
2100000320015	RECETTES 2020 A IDENTIFIER	39.556,63	90.765,01
2100000320021	AUGMENTATIONS BAREMIQUES 2020 A REPARTIR		477.610,62
2100000320022	FONDS SECTORIEL 2020 A REPARTIR	1.001.726,83	1.001.726,83
2100000320023	URBANISME 2020 A VENTILER	150	840
2100000320024	INTERETS DE RETARD 2020 SUR TAXES	1.441,61	21.279,38
2100000320028	LOGEMENTS 2020 A VENTILER	774.882,91	2.872.081,07
2100000320030	AVANCES IPP COMMUNES 2020	9.974.692,65	9.974.692,65
2100000320032	AVANCES RESPONSABILISATIONS 2020	3.096.895,82	3.096.895,82
2100000320033	Convention 1er emploi (PME/KMO) 2020	122.535,45	122.535,45
2100000320036	BC POPULATION A TRANSFERER	67.410,61	82.165,67
2100000320041	CLASSES MOYENNES 2020 A VENTILER	163.291,05	207.276,95
2100000320050	AVANCE PRI COMMUNE 2020	32.777.441,28	31.129.042,34
2100000320051	SAC DIVERS 2020	116	10.570,57
2100000320052	TRANSFERT ESPECE 2020	219.071,29	219.083,21
2100000320053	ACTIVITES DIVERSES - ECOLES FR	334.873,22	523.661,72
2100000320058	ACADEMIE DE DESSIN 2020 A VENTILER	4.370,00	46.317,23
2100000320060	RECETTES BC BIBLIOTHEQUE NIL 2020	269,45	269,45
2100000321000	RECUPERATION FRAIS HUISSIERS		138,13
2100000321501	SIGNALISATION 1ER TRIMESTRE 2015		5,46
2100000321502	SIGNALISATION 2EM TRIMESTRE 2015		25
2100000321503	SIGNALISATION 3EM TRIMESTRE 2015		225
2100000321504	SIGNALISATION 4EM TRIMESTRE 2015		400
2100000321601	SIGNALISATION 1ER TRIMESTRE 2016		150
2100000321602	SIGNALISATION 2EM TRIMESTRE 2016		1.735,00
2100000321603	SIGNALISATION 3EM TRIMESTRE 2016		873
2100000321604	SIGNALISATION 4EM TRIMESTRE 2016		872
2100000321701	SIGNALISATION 1ER TRIMESTRE 2017		200
2100000321702	SIGNALISATION 2EM TRIMESTRE 2017		175
2100000321703	SIGNALISATION 3EM TRIMESTRE 2017		360
2100000321704	SIGNALISATION 4EM TRIMESTRE 2017		581

2.100000321802	SIGNALISATION 2EM TRIMESTRE 2018			940
2.100000321803	SIGNALISATION 3EM TRIMESTRE 2018			520
2.100000321804	SIGNALISATION 4EM TRIMESTRE 2018			879,2
2.100000350005	ECOLE 05	60,5		8.864,01
2.100000350007	ECOLE 07			14.163,77
2.100000350011	ECOLE 11			1.693,35
2.100000350014	ECOLE 13			38.894,58
2.100000350016	ECOLE 18			3.156,06
2.100000350017	ECOLE 16	15		79.714,08
2.100000350018	ECOLE 17			13.013,61
2.100000350022	ECOLE 15			65.970,04
2.100000360001	SCHOOL 01 - WINDROOS			0,02
2.100000360002	SCHOOL 02 - REGENBOOG			44,02
2.100000360005	SCHOOL 05 - KET & CO			0,04
2.100000360011	SCHOOL 11 - PALOKE			2.713,65
2.100000360013	SCHOOL 13 - TIJL UYLENSPIEGEL			204,03
2.100000360015	SCHOOL 13 TER - MARIE-JOSEPARK			66,76
2.100000509011	DEPENSES A IDENTIFIER			25
2.100000511304	TAXES STATIONNEMENT Q2C 4 TRIM2013			9.579,40
2.100000511404	STATIONNEMENT Q2C 4 TRIM 2014			3.939,84
2.100000514001	LOYERS APPARTEMENTS 2014 A REMBOURSER			1,9
2.100000516001	LOYERS APPARTEMENTS 2016 A REMBOURSER			60
2.100000517007	RECETTES DIVERSES 2017 A REMBOURSER			501,87
2.100000517031	PV CUMUL 2017 A REMBOURSER	142,32		486
2.100000518007	RECETTES DIVERSES 2018 A REMBOURSER			34
2.100000518031	PV CUMUL A REMBOURSER 2018	7		7
2.100000519001	LOYERS 2019 A REMBOURSER	1.189,30		4.014,85
2.100000519007	RECETTES DIVERSES 2019 A REMBOURSER	378		378
2.100000519031	SAC 2019 A REMBOURSER	262,32		262,32
2.100000519055	HUISSIERS SAC 2019			224,8
2.100000520001	LOYERS/CHARGES A REMBOURSER	1.641,72		2.143,38
2.100000520007	PAIEMENT INDU A REMBOURSER	2.043,62		2.429,45
2.100000520013	DEPENSES 2020 A IDENTIFIER	7.000,00		7.000,00

210000520031	SAC A REMBOURSER		158	158
210000520042	HUISSIERS TAXES DE STATIONNEMENT 2020		1.409,75	1.703,49
210000800000	HOTEL SOCIAL		2.100,00	28.142,02
210000800008	JILALI TRANSIT			944,04
210000800010	RICHTER Evelyne			46,66
210000800011	BARRY SALIOU - N'GOUASSON CHRISTINE			504
210000800013	CHEKROUN Naima			576
210000800015	YOUSOUF DIRIYE KINZI			248,77
210000800016	KARRIT Imad			16,04
210000800017	BOHAR - EUDOCHIA			756,92
210000800018	EL NESLA - BAKKALI KARAMI			232
210000800019	ESSOME BESSACK Charlemagne			304,61
210000800020	EL MESSAOUDI - ATRARI			60
210000800023	SAMI Fatima			248,85
210000800024	OPOULOU BESSACK Susie			96
210000800027	BEN EL HADI Mohamed			1.056,52
210000800028	FARADJI Ivette			51,87
210000800033	KEFIL Malika			75
2100001201801	RECETTES ESPECE ETAT CIVIL 01/2018			3.970,00
2100001201802	RECETTES ESPECE ETAT CIVIL 02/2018			390,6
2100001201803	RECETTES ESPECE ETAT CIVIL 03/2018			3.290,00
2100001201804	RECETTES ESPECE ETAT CIVIL 04/2018			270
2100001201909	RECETTES ESPECE ETAT CIVIL 09/2019		2.420,00	2.420,00
2100001201910	RECETTES ESPECE ETAT CIVIL 10/2019		3.415,00	3.415,00
2100001202001	RECETTES ESPECE ETAT CIVIL 01/2020		60,45	60,45
2100001202002	RECETTES ESPECE ETAT CIVIL 02/2020		110,3	110,3
2100001202003	RECETTES ESPECE ETAT CIVIL 03/2020		5.075,00	5.075,00
2100001202004	RECETTES ESPECE ETAT CIVIL 04/2020		70	70
2100001202005	RECETTES ESPECE ETAT CIVIL 05/2020		755	755
2100002201801	RECETTES ESPECE POPULATION 01/2018			25
2100002201804	RECETTES ESPECE POPULATION 04/2018			5,5
2100002201809	RECETTES ESPECE POPULATION 09/2018			24,75
2100002201810	RECETTES ESPECE POPULATION 10/2018			24,75

2100002201811	RECETTES ESPECE POPULATION 11/2018			3,5
2100002201812	RECETTES ESPECE POPULATION 12/2018			251,01
2100002201903	RECETTES ESPECE POPULATION 03/2019	4.023,50		4.023,50
2100002201904	RECETTES ESPECE POPULATION 04/2019			7,03
2100002201905	RECETTES ESPECE POPULATION 05/2019			43,56
2100002201909	RECETTES ESPECE POPULATION 09/2019	3.449,00		3.449,00
2100002201910	RECETTES ESPECE POPULATION 10/2019	4.152,30		4.152,30
2100002201911	RECETTES ESPECE POPULATION 11/2019	3.495,50		3.495,50
2100002201912	RECETTES ESPECE POPULATION 12/2019	2.390,16		2.390,16
2100002202001	RECETTES ESPECE POPULATION/ ETRANGERS 01/2020	2.992,95		2.992,95
2100002202002	RECETTES ESPECE POPULATION/ ETRANGERS 02/2020	5.323,00		5.323,00
2100002202003	RECETTES ESPECE POPULATION/ ETRANGERS 03/2020	1.253,00		1.253,00
2100002202004	RECETTES ESPECE POPULATION/ ETRANGERS 04/2020	132		132
2100002202005	RECETTES ESPECE POPULATION/ ETRANGERS 05/2020	181		181
2100002202006	RECETTES ESPECE POPULATION/ ETRANGERS 06/2020	72		72
2100002202007	RECETTES ESPECE POPULATION/ ETRANGERS 07/2020	143		143
2100002202008	RECETTES ESPECE POPULATION/ ETRANGERS 08/2020	376		376
2100002202009	RECETTES ESPECE POPULATION/ ETRANGERS 09/2020	25		25
2100002202010	RECETTES ESPECE POPULATION/ ETRANGERS 10/2020	140		140
2100100020002	S.P.A. BERGENDAEL	130.699,00		130.699,00
2100100020003	PREGARDIENNAT ECOLE N 9	33.226,90		34.481,79
2100100020004	ACADEMIE DE MUSIQUE	29.740,00		29.740,00
2100100020005	CRECHE LOUISE LUMEN	65.672,14		66.027,11
2100100020006	SERVICE POPULATION	2.872.660,31		3.377.515,26
2100100020007	SERVICE CLASSE MOYENNE	404.961,08		413.971,98
2100100020008	CULTURE FRANCAISE			3.924,33
2100100020009	SERVICE URBANISME	232.492,45		232.492,45
2100100020010	CRECHES PROVISIONS	48.100,29		97.612,30
2100100020011	LUDOTHEQUE/BIBLIO NL			1.131,66
2100100020012	SERVICE SIGNALISATIONS	208.343,99		208.438,99
2100100020013	CRECHE REINE FABIOLA	50.565,82		51.127,83
2100100020014	CRECHE PETITS POUCETS	42.556,88		42.811,28
2100100100003	ECOLE 05	1.117,42		1.117,42

2100100100004	SCHOOL 11	18.547,04	18.747,04
2100100100005	ECOLE 14	45	67,5
2100100100006	ECOLE 02	80	80
2100100100007	SCHOOL 05 - KET & CO	5.043,20	5.560,70
2100100100008	ECOLE 13	450	450
2100100100009	ECOLE 06	91,5	91,5
2100100100011	SCHOOL 02 - REGENBOOG	12.125,49	12.505,49
2100100100012	ECOLE 12	243	243
2100100100013	SCHOOL 01 - WINDROOS	1.490,50	3.964,00
2100100100014	ECOLE 11	326	326
2100100100015	ECOLE 10	72	77
2100100100017	ECOLE 09	188,42	188,42
2100100100018	ECOLE 17	325	325
2100100100019	ECOLE 08	90	90
2100100100021	ECOLE 07	150	150
2100100100022	SCHOOL 13 BIS	3.070,39	3.377,89
2141100000000	TVA récupérable		1.528,90
2145110000000	TVA à payer après perception des tiers redevables		12,67
2149030002017	PRODUITS A REPORTER EN 2017		532,35
2149030002018	PRODUITS A REPORTER EN 2018		25,99
2149030002019	PRODUITS A REPORTER EN 2019	152.050,84	152.050,84
2149030002020	PRODUITS A REPORTER EN 2020	76.798,80	76.798,80
2149700000000	Recouvrements à ventiler	312.410,51	319.735,36

SOLDE/SALDO

3.942.866,44

COMPTE 49800 SOMMES PERCUES INDUMENT

REKENING 49800 TERUGBETALING VAN TEN ONRECHTE ONTVANGEN STORTINGEN

Compte/Rekening	Libellé/Omschrijving	DEBIT/DEBIT	CREDIT/CREDIT
2100000000000	Divers Reprise Cí vadis		58
2100000000003	BENEFICE DE CHANGE EUROS		0,11
21000000000434	LES AMIS DE LA MORALE LAIQUE (AML)		182,18
21000000007722	Recette imprevue -PV cumul et SAC	3769	3.769,07
2100000201403	STATIONNEMENT 3 TRIM 2014	30	30
2100000311020	OZEN Ali		6.489,85
2100000316031	PV CUMUL 2016 A IDENTIFIER	55	55
2100000317031	PV CUMUL 2017 A VENTILER	162	162
2100000317032	CODA BELFIUS PV CUMUL 2017 A VENTILER	467	467
2100000318031	PV CUMUL 2018 A VENTILER	10	10
2100000318051	SAC DIVERS 2018		9.985,00
2100000319051	SAC DIVERS 2019		291
2100000320015	RECETTES 2020 A IDENTIFIER	4884	4.884,00
2100000320051	SAC DIVERS 2020		60
2100000350005	ECOLE 05		182,68
2100000350017	ECOLE 16	14	37
2100000505004	MARCHES A REMBOURSER		562,52
2100000509006	TAXES A REMBOURSER		134
2100000509010	FRAIS D'HUISSIER A REMBOURSER		234,18
2100000509016	CAUTIONS CHALETS 2009		100
2100000510006	TAXES A REMBOURSER 2010		104,4
2100000510014	HAÏTI		184,54
2100000510015	MARCHE DE NOEL CAUTION		280
2100000511006	TAXES A REMBOURSER 2011		94,59
2100000511010	DEPENSES A REMBOURSER 2011		205
2100000512001	LOYERS APPARTEMENTS A REMBOURSER 2012		156,27
2100000512003	MARCHES 2012 A REMBOURSER		631,8
2100000512004	URBANISME 2012 A REMBOURSER		20
2100000513001	LOYERS APPARTEMENTS 2013 A REMBOURSER		188,26
2100000513016	FRAIS D'HUISSIERS 2013 A REMBOURSER		11,5
2100000514001	LOYERS APPARTEMENTS 2014 A REMBOURSER		150,88
2100000514003	MARCHES 2014 A REMBOURSER		3,3

2100000514031	PV CUMUL 2014 A REMBOURSER		621,49
2100000515003	MARCHES 2015 A REMBOURSER		561,6
2100000515006	TAXES A REMBOURSER 2015		345,22
2100000515031	PV CUMUL 2015 A REMBOURSER		532
2100000516001	LOYERS APPARTEMENTS 2016 A REMBOURSER		2.306,49
2100000516002	TELE ASSISTANCE A REMBOURSER 2016		12,39
2100000516007	RECETTES DIVERSES 2016 A REMBOURSER		37,29
2100000516016	FRAIS D'HUISSIERS 2016 A REMBOURSER		116,4
2100000516031	PV CUMUL 2016 A REMBOURSER		1.326,91
2100000517000	LOYERS GARAGES 2017 A REMBOURSER		0,35
2100000517002	TELEASSISTANCE A REMBOURSER 2017		24,78
2100000517016	FRAIS D'HUISSIERS 2017 A REMBOURSER		1.774,84
2100000517031	PV CUMUL 2017 A REMBOURSER	34	15.665,72
2100000518001	LOYERS APPARTEMENTS 2018 A REMBOURSER		2.710,02
2100000518002	TELE ASSISTANCE 2018 A REMBOURSER		61,95
2100000518006	TAXES A REMBOURSER 2018		11.413,70
2100000518007	RECETTES DIVERSES 2018 A REMBOURSER	39546	43.334,53
2100000518016	FRAIS D'HUISSIERS 2018 A REMBOURSER		70,31
2100000519001	LOYERS 2019 A REMBOURSER	1650	1.649,68
2100000519004	URBANISME 2019 A REMBOURSER		120
2100000519006	TAXES A REMBOURSER 2019	8281	10.126,91
2100000519007	RECETTES DIVERSES 2019 A REMBOURSER	24964	24.963,93
2100000519013	DEPENSES 2019 A IDENTIFIER	504	503,55
2100000519031	SAC 2019 A REMBOURSER	12552	12.551,51
2100000520001	LOYERS/CHARGES A REMBOURSER	93165	95.044,79
2100000520004	URBANISME 2020 A REMBOURSER	980	980
2100000520006	TAXES A REMBOURSER	3165	20.051,57
2100000520007	PAIEMENT INDU A REMBOURSER	448523	454.725,06
2100000520013	DEPENSES 2020 A IDENTIFIER	619	918,9
2100000520031	SAC A REMBOURSER	9986	10.300,52
2100000520042	HUISSIERS TAXES DE STATIONNEMENT 2020	87	86,95
2100000800000	HOTEL SOCIAL		2.386,72

SOLDE/SALDO

91.605,93

RATIOS

RATIOS

1. RATIOS BUDGETAIRES

TAUX DE REALISATION

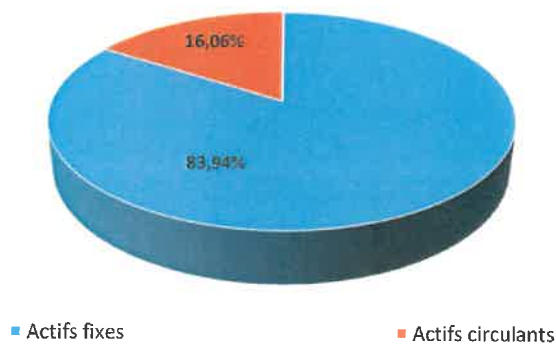
Dépenses ordinaires	Engagements ordinaires	190.532.973	95,49%
	Total des crédits de dépenses ordinaires	199.540.476	
Dépenses extraordinaires	Engagements extraordinaires	32.848.186	35,71%
	Total des crédits de dépenses extraordinaires	91.975.123	
Recettes ordinaires	Droits constatés nets ordinaires	182.759.996	94,36%
	Total des crédits de recettes ordinaires	193.680.488	
Recettes extraordinaires	Droits constatés nets extraordinaires	26.249.560	66,50%
	Total des crédits de recettes extraordinaires	39.474.628	

2. RATIOS DE STRUCTURE

STRUCTURE DE L'ACTIF

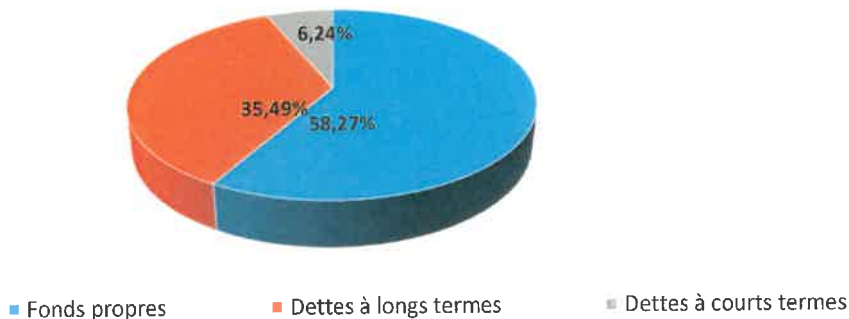
Actifs fixes	Actifs immobilisés	443.613.128	83,94%
	Total des actifs	528.462.459	
Actifs circulants	Actifs circulants	84.849.330	16,06%
	Total des actifs	528.462.459	
Débits et autres tiers	Débiteurs et comptes de régularisation de l'actif	81.199.342	15,37%
	total des actifs	528.462.459	
Débits et autres tiers	Comptes financiers	3.649.988	0,69%
	total des actifs	528.462.459	

STRUCTURE DE L'ACTIF



Fonds propres	Fonds propres	307.961.459	58,27%
	Total du passif	528.462.459	
Part des dettes à + d'un an	Dettes à + d'un an	187.536.203	35,49%
	Total du passif	528.462.459	
Part des dettes un an au +	Dettes à un an au +,opér.tiers, régularisation	32.964.796	6,24%
	Total du passif	528.462.459	

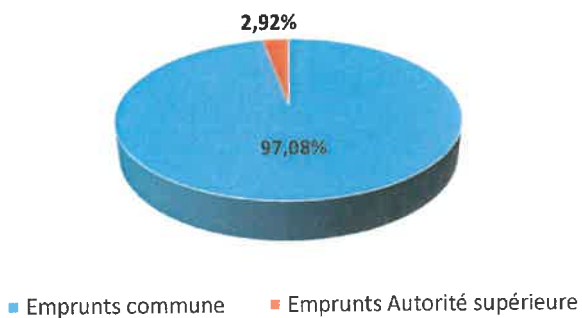
STRUCTURE DU PASSIF



STRUCTURE DES DETTES A PLUS D'UN AN

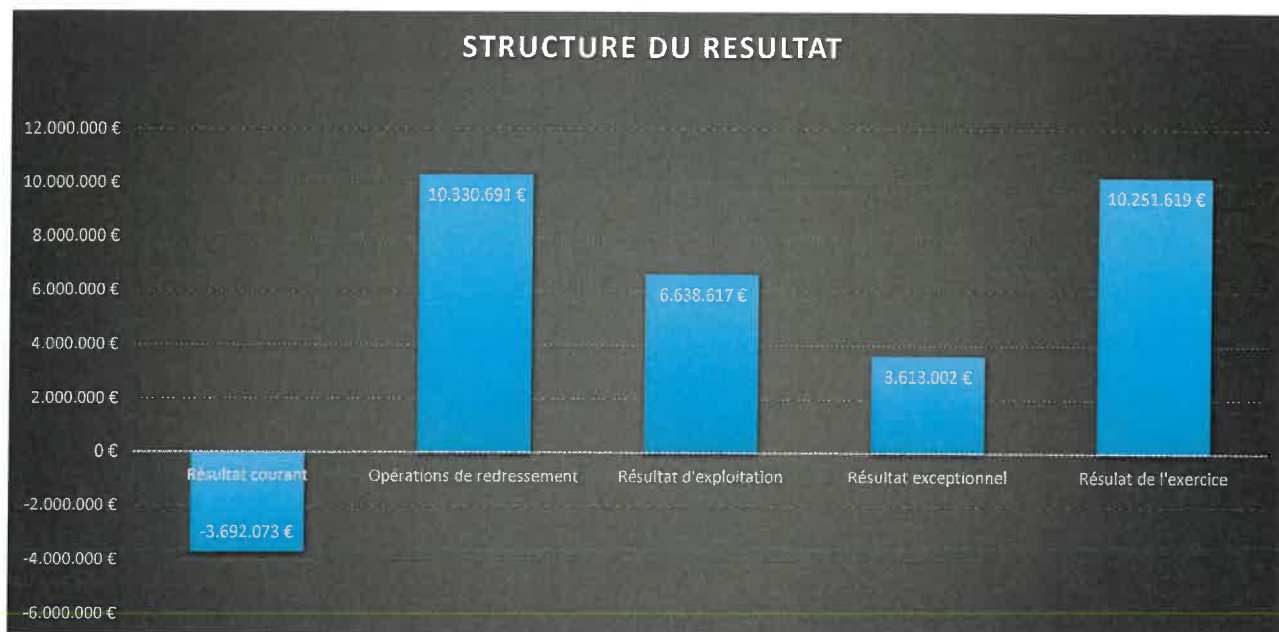
Emprunts commune	Emprunts commune	182.065.196	97,08%
	Total des dettes à +d un an	187.536.203	
Emprunts Autorité supérieure	Emprunts Autorité supérieure	5.471.007	2,92%
	Total des dettes à +d un an	187.536.203	
Emprunts tiers	Emprunts tiers	0	0,00%
	Total des dettes à +d un an	187.536.203	
Dettes location financement	Dettes location financement	0	0,00%
	Total des dettes à +d un an	187.536.203	
Emprunts publics	Emprunts public	0	0,00%
	Total des dettes à +d un an	187.536.203	
Dettes diverses à + d'un an	Dettes diverses à + d'un an et garanties reçues	0	0,00%
	Total des dettes à +d un an	187.536.203	

STRUCTURE DES DETTES A PLUS D'UN AN



STRUCTURE DU RESULTAT DE L'EXERCICE

Résultat courant	-3.692.073
Opérations de redressement (produits non encaissés, charges non décaissées)	10.330.691
Résultat d'exploitation	6.638.617
Résultat exceptionnel	3.613.002
Résultat de l'exercice	10.251.619



3. RATIOS DE FISCALITE ET D'EPARGNE

Importance des produits courants par rapport au nombre d'habitants

Produits courants	181.993.061	
Nombre d'habitants	97.906	1858,86

Porportion de la fiscalité dans les produits courants

Produits des impôts	54.303.101	
Produits courants	181.993.061	29,84%

Produit des impôts par habitant

Produits des impôts	54.303.101	
Nombre d'habitants	97.906	555

Taux de l'épargne

Résultat courant	-3.692.073	
Produits courants	181.993.061	-2,03%

Rentabilité des fonds propres compte tenu des opérations de redressement

Résultat d'exploitation	6.638.617	
Total des fonds propres	307.961.459	2,16%

Rentabilité des fonds propres sans tenir compte des opérations de redressement

Résultat courant	-3.692.073	
Total des fonds propres	307.961.459	-1,20%

Proportion du produit des additionnels à l'impôt des personnes physiques
(mesure des activités économiques dans le produit des additionnels)

Produits additionnels à l'IPP	10.331.204	
Produits des additionnels	48.074.695	21,49%

Valeur d'un centime additionnel immobilier par habitant (indice de la vétusté de l'habitat)

Montants additionnels au précompte immobilier	37.162.241	
Nombre d'habitants	97.906,00	380

Quotité de recettes disponibles

Dans quelle mesure, la commune a-t-elle la liberté de ses ressources après avoir assuré le financement de ses dépenses incompressibles (charges du personnel, transferts obligatoires vers le CPAS, les fabriques d'église, le déficit des hôpitaux, les charges de la dette, les transferts à la zone de police)

Total des droits nets des recettes ordinaires	192.211.880	
- charge du personnel	91.295.419	
- transfert vers le CPAS	29.163.132	
- transfert vers les fabriques d'église	323.119	
- couverture du déficit des hôpitaux	0	
- charge de la dette	17.944.593	
- transferts zone de police	22.064.374	
	31.421.243	16,35%

4. RATIOS D'EVALUATION DU SERVICE RENDU

Charges courantes par habitant

Total des charges courantes	185.685.134	
Nombre d'habitants	97.906	1897

Charges de fonctionnement par habitant (expriment le niveau de l'activité de la commune comme prestataire de services)

Charges de fonctionnement	167.609.536,31	
Nombre d'habitants	97.906,00	1712

Charges d'exploitation par habitant compte tenu du remboursement des emprunts

Total des charges d'exploitation	203.326.819	
Nombre d'habitants	97.906	2076,76

Charges d'exploitation par habitant compte non tenu du remboursement des emprunts

Total des charges d'exploitation	185.382.226	
Nombre d'habitants	97.906	1893,47

5. CASH-FLOW

Flux financiers entrants

Produits d'exploitation - 71	9.973.257
Produits de la fiscalité - 70	54.303.101
Subsides d'exploitation reçus -72/73	114.453.956
Produits financiers - 75	2.963.496
Produits exceptionnels du service ordinaire - 771	766.936

182.460.746

Flux financiers sortants

Achats de matières -60	1.804.689
Services et bien d'exploitation - 61	10.899.146
Charges du personnel -62	91.295.419
Subsides d'exploitation - 63	63.610.282
Charges financières - 65	5.198.483
Charges exceptionnelles du service ordinaire - 671	4.411.859

	177.219.878
--	-------------

CASH-FLOW

	5.240.868
--	-----------

6. RATIO DE CAPACITE DE REMBOURSEMENT

Capacité financière et endettement global (proportion des fonds propres dans l'ensemble des ressources)

Capacité financière

Fonds propres	307.961.459	
Total du passif	528.462.459	58,27%

Endettement global	220.501.000	41,73%
Total du passif	528.462.459	

Degré d'endettement à long terme

Proportion de la dette à long terme dans l'ensemble des ressources durables

Dettes long terme - emprunts Aut.sup et tiers	182.065.196	36,74%
Capitaux permanents	495.497.662	

Annuité de la dette	17.944.593	9,88%
Produits courants - récup remb. Emprunts & charges charges emprunts	181.565.821	

7. CONSERVATION DU PATRIMOINE

Le degré d'usure du patrimoine peut s'estimer à l'aide des amortissements effectués.

L'effort d'investissement de la commune peut se mesurer en comparant les investissements nouveaux et les réajustements annuels par rapport aux amortissements et aux cessions de l'exercice

	Investiss	Cessions
Etudes, plans	0	0
Terrains, constructions, voirie,	0	0
Mobilier, matériel	1456204	0
Patrimoine artistique	13287	0
En cours	22103627	0
	23573117	0
Plus-value annuelle - Réévaluations	7.065.056,40	
Dotations aux amortissements	16.400.566,34	
Réductions annuelles	0,00	

Investissements + Réévaluations - Réductions	30.638.174
Amortissements + Cessions	16.400.566

1,87

Un ratio négatif indique que le patrimoine communal se dégrade.

Un ratio trop faible est l'indice que la commune devra sans doute effectuer des investissements importants à court terme.

T3 (Liste des crédits budgétaires et engagements à reporter)

Vu le nombre important de pages, cette annexe est consultable soit de manière électronique sur BOS, soit sous format papier chez le Receveur

the 1990s, the number of people in the world who are under 15 years of age has increased from 1.1 billion to 1.3 billion. The number of people aged 65 and over has increased from 200 million to 300 million. The number of people aged 75 and over has increased from 50 million to 70 million.

The number of people aged 65 and over is expected to increase to 400 million by 2025. The number of people aged 75 and over is expected to increase to 100 million by 2025. The number of people aged 85 and over is expected to increase to 30 million by 2025.

The number of people aged 65 and over is expected to increase to 500 million by 2050. The number of people aged 75 and over is expected to increase to 150 million by 2050. The number of people aged 85 and over is expected to increase to 60 million by 2050.

The number of people aged 65 and over is expected to increase to 600 million by 2075. The number of people aged 75 and over is expected to increase to 200 million by 2075. The number of people aged 85 and over is expected to increase to 80 million by 2075.

The number of people aged 65 and over is expected to increase to 700 million by 2100. The number of people aged 75 and over is expected to increase to 250 million by 2100. The number of people aged 85 and over is expected to increase to 100 million by 2100.

The number of people aged 65 and over is expected to increase to 800 million by 2125. The number of people aged 75 and over is expected to increase to 300 million by 2125. The number of people aged 85 and over is expected to increase to 120 million by 2125.

The number of people aged 65 and over is expected to increase to 900 million by 2150. The number of people aged 75 and over is expected to increase to 350 million by 2150. The number of people aged 85 and over is expected to increase to 140 million by 2150.

The number of people aged 65 and over is expected to increase to 1 billion by 2175. The number of people aged 75 and over is expected to increase to 400 million by 2175. The number of people aged 85 and over is expected to increase to 160 million by 2175.

The number of people aged 65 and over is expected to increase to 1.1 billion by 2200. The number of people aged 75 and over is expected to increase to 450 million by 2200. The number of people aged 85 and over is expected to increase to 180 million by 2200.

T3 (Liste des crédits budgétaires et engagements à reporter)

Vu le nombre important de pages, cette annexe est consultable soit de manière électronique sur BOS, soit sous format papier chez le Receveur

LISTE DES NON VALEURS ET IRRECOUVRABLES

Vu le nombre important de pages, cette annexe est consultable soit de manière électronique sur BOS, soit sous format papier chez le Receveur

the 1990s, the number of people in the world who are illiterate has increased from 1.2 billion to 1.5 billion.

There are many reasons for this. One is that the population of the world is growing so fast that the number of people who are illiterate is increasing. Another reason is that the quality of education is so poor that many people who are literate are unable to read and write. A third reason is that many people who are literate are unable to use their skills in a way that is useful to them.

There are many ways to improve literacy. One way is to provide more people with access to education. Another way is to improve the quality of education. A third way is to provide people with the skills they need to use their literacy in a way that is useful to them.

There are many ways to improve literacy. One way is to provide more people with access to education. Another way is to improve the quality of education. A third way is to provide people with the skills they need to use their literacy in a way that is useful to them.

There are many ways to improve literacy. One way is to provide more people with access to education. Another way is to improve the quality of education. A third way is to provide people with the skills they need to use their literacy in a way that is useful to them.

There are many ways to improve literacy. One way is to provide more people with access to education. Another way is to improve the quality of education. A third way is to provide people with the skills they need to use their literacy in a way that is useful to them.

There are many ways to improve literacy. One way is to provide more people with access to education.

Another way is to improve the quality of education. A third way is to provide people with the skills they need to use their literacy in a way that is useful to them.

There are many ways to improve literacy. One way is to provide more people with access to education. Another way is to improve the quality of education. A third way is to provide people with the skills they need to use their literacy in a way that is useful to them.

There are many ways to improve literacy. One way is to provide more people with access to education. Another way is to improve the quality of education. A third way is to provide people with the skills they need to use their literacy in a way that is useful to them.

There are many ways to improve literacy. One way is to provide more people with access to education. Another way is to improve the quality of education. A third way is to provide people with the skills they need to use their literacy in a way that is useful to them.

There are many ways to improve literacy. One way is to provide more people with access to education. Another way is to improve the quality of education. A third way is to provide people with the skills they need to use their literacy in a way that is useful to them.

LISTE DES NON VALEURS ET IRRECOUVRABLES

Vu le nombre important de pages, cette annexe est consultable soit de manière électronique sur BOS, soit sous format papier chez le Receveur

DROITS ET ENGAGEMENTS HORS BILAN

the 1990s, the number of people in the UK who are aged 65 and over has increased from 10.5 million to 13.5 million (19.5% of the population).

There is a growing awareness of the need to address the needs of older people, and the Government has set out a strategy for the 21st century in the White Paper on *Ageing Better: The Government's Strategy for Older People* (Department of Health 1999). This strategy is based on the following principles:

- (1) Older people should be able to live independently and actively in their own homes.
- (2) Older people should be able to live in their own communities, and be able to participate in the life of their communities.
- (3) Older people should be able to live in good health, and be able to enjoy a good quality of life.

There is a growing awareness of the need to address the needs of older people, and the Government has set out a strategy for the 21st century in the White Paper on *Ageing Better: The Government's Strategy for Older People* (Department of Health 1999). This strategy is based on the following principles:

- (4) Older people should be able to live in good health, and be able to enjoy a good quality of life.
- (5) Older people should be able to live in their own communities, and be able to participate in the life of their communities.
- (6) Older people should be able to live independently and actively in their own homes.

There is a growing awareness of the need to address the needs of older people, and the Government has set out a strategy for the 21st century in the White Paper on *Ageing Better: The Government's Strategy for Older People* (Department of Health 1999). This strategy is based on the following principles:

- (7) Older people should be able to live in good health, and be able to enjoy a good quality of life.
- (8) Older people should be able to live in their own communities, and be able to participate in the life of their communities.
- (9) Older people should be able to live independently and actively in their own homes.

There is a growing awareness of the need to address the needs of older people, and the Government has set out a strategy for the 21st century in the White Paper on *Ageing Better: The Government's Strategy for Older People* (Department of Health 1999). This strategy is based on the following principles:

- (10) Older people should be able to live in good health, and be able to enjoy a good quality of life.
- (11) Older people should be able to live in their own communities, and be able to participate in the life of their communities.
- (12) Older people should be able to live independently and actively in their own homes.

There is a growing awareness of the need to address the needs of older people, and the Government has set out a strategy for the 21st century in the White Paper on *Ageing Better: The Government's Strategy for Older People* (Department of Health 1999). This strategy is based on the following principles:

- (13) Older people should be able to live in good health, and be able to enjoy a good quality of life.
- (14) Older people should be able to live in their own communities, and be able to participate in the life of their communities.
- (15) Older people should be able to live independently and actively in their own homes.

There is a growing awareness of the need to address the needs of older people, and the Government has set out a strategy for the 21st century in the White Paper on *Ageing Better: The Government's Strategy for Older People* (Department of Health 1999). This strategy is based on the following principles:

DROITS ET ENGAGEMENTS HORS BILAN



Belfius Banque SA
Place Charles Rogier 11 - 1210 Bruxelles
Tél. 02 222 11 11 - IBAN: BE23 0529 0064 6991
RPM Bruxelles TVA BE 0403.201.185
FSMA n° 019649 A

Customer Loan Services
Public & Social Banking
Opérations de crédits
Tél. 02 222 36 71
Fax. 02 222 24 83

ADMINISTRATION COMMUNALE

DE MOLENBEEK-SAINT-JEAN

090-1239400-81

EUR

SITUATION DE LA DETTE AU 31/12/2020		LISTE DES GARANTIES OCTROYEES A DES EMPRUNTS CONTRACTES CHEZ BELFIUS				
Numéro d'ordre	Bénéficiaire	Numéro d'emprunt auprès de Belfius Banque	Montant de la garantie	Date de la délibération de garantie	PAGE	Année d'échéance finale de l'emprunt garanti
1	LUTTE CONTRE L'EXCLUSION SOCIALE A MOLENBEEK ASBL	1	107.121,00	18/03/2004	1	2024
TOTAL			107.121,00			

**REGLES D'EVALUATION
&
STATISTIQUES**

the 1990s, the number of people in the world who are illiterate has increased from 1.2 billion to 1.5 billion.

There are many reasons for this. One is that the population of the world is growing so fast that the number of people who are illiterate is increasing. Another reason is that the quality of education is so poor that many people who are literate are unable to read and write.

There are many ways to reduce the number of illiterate people in the world. One way is to improve the quality of education. Another way is to provide more opportunities for people to learn to read and write.

There are many organizations that are working to reduce the number of illiterate people in the world. One of the most well-known is the United Nations Educational, Scientific and Cultural Organization (UNESCO).

UNESCO has a program called the International Literacy Year (ILY) which was held in 1990. The goal of the ILY was to reduce the number of illiterate people in the world by 50%.

There are many other organizations that are working to reduce the number of illiterate people in the world. One of the most important is the World Bank.

The World Bank has a program called the World Literacy Program (WLP) which was established in 1990. The goal of the WLP is to reduce the number of illiterate people in the world by 50% by the year 2000.

There are many other organizations that are working to reduce the number of illiterate people in the world. One of the most important is the International Labour Organization (ILO).

The ILO has a program called the International Literacy Year (ILY) which was held in 1990. The goal of the ILY was to reduce the number of illiterate people in the world by 50%.

There are many other organizations that are working to reduce the number of illiterate people in the world. One of the most important is the World Health Organization (WHO).

The WHO has a program called the International Literacy Year (ILY) which was held in 1990. The goal of the ILY was to reduce the number of illiterate people in the world by 50%.

There are many other organizations that are working to reduce the number of illiterate people in the world. One of the most important is the World Bank.

The World Bank has a program called the World Literacy Program (WLP) which was established in 1990. The goal of the WLP is to reduce the number of illiterate people in the world by 50% by the year 2000.

There are many other organizations that are working to reduce the number of illiterate people in the world. One of the most important is the International Labour Organization (ILO).

The ILO has a program called the International Literacy Year (ILY) which was held in 1990. The goal of the ILY was to reduce the number of illiterate people in the world by 50%.

There are many other organizations that are working to reduce the number of illiterate people in the world. One of the most important is the World Health Organization (WHO).

The WHO has a program called the International Literacy Year (ILY) which was held in 1990. The goal of the ILY was to reduce the number of illiterate people in the world by 50%.

There are many other organizations that are working to reduce the number of illiterate people in the world. One of the most important is the World Bank.

The World Bank has a program called the World Literacy Program (WLP) which was established in 1990. The goal of the WLP is to reduce the number of illiterate people in the world by 50% by the year 2000.

There are many other organizations that are working to reduce the number of illiterate people in the world. One of the most important is the International Labour Organization (ILO).

The ILO has a program called the International Literacy Year (ILY) which was held in 1990. The goal of the ILY was to reduce the number of illiterate people in the world by 50%.

There are many other organizations that are working to reduce the number of illiterate people in the world. One of the most important is the World Health Organization (WHO).

The WHO has a program called the International Literacy Year (ILY) which was held in 1990. The goal of the ILY was to reduce the number of illiterate people in the world by 50%.

There are many other organizations that are working to reduce the number of illiterate people in the world. One of the most important is the World Bank.

The World Bank has a program called the World Literacy Program (WLP) which was established in 1990. The goal of the WLP is to reduce the number of illiterate people in the world by 50% by the year 2000.

There are many other organizations that are working to reduce the number of illiterate people in the world. One of the most important is the International Labour Organization (ILO).

The ILO has a program called the International Literacy Year (ILY) which was held in 1990. The goal of the ILY was to reduce the number of illiterate people in the world by 50%.

There are many other organizations that are working to reduce the number of illiterate people in the world. One of the most important is the World Health Organization (WHO).

**REGLES D'EVALUATION
&
STATISTIQUES**

1. REGLES D'EVALUATION

EVALUATION DES OPERATIONS DE L'EXERCICE

L'évaluation des opérations de l'exercice a été réalisée conformément à la législation en vigueur.

Il convient notamment de noter que les réévaluations ont été établies :

- pour les terrains, sur base du taux de réajustement communiqué par la tutelle. Celui-ci est de 1,8492 pour l'exercice en cours contre 1,823 pour l'exercice précédent.

Réajustement		
<u>Coëf. N - Coëf. N-1</u>	<u>0,0262</u>	1,44%
Coëf. N-1	1,823	

- pour les bâtiments, sur base de l'indice ABEX. Celui-ci est de 847 l'exercice en cours contre 819 l'exercice précédent.

Taux du réajustement		
<u>ABEX Ex. N - ABEX Ex N-1</u>	<u>28</u>	3,42%
ABEX Ex N-1	819	

2. STATISTIQUES

	Au terme de l'exercice précédent	Augmentation	Diminution (-)	Au terme de l'exercice
Population au 31 décembre	97743			97.906
Personnel communal (hors enseignant)				
Personnel statutaire	350		3	347
Personnel temporaire				
Personnel contractuel	658	86		744
ACS	167	15		182
Autres	13	85		98
TOTAL:	1188	186	3	1371
Voirie (en kms)	77			77
Voirie communale:	61			61
Superficie de la commune en Ha	589			589


	2019	2020
Ecoles communales-Nombres d'élèves inscrits au 1er octobre		
Enseignement gardien et primaire	5386	5302
Enseignement moyen et normal		
Enseignement technique et professionnel	587	1205
Enseignement artistique	1229	396
TOTAL:	7202	6903
Revenu cadastral au 1er janvier de l'exercice antérieur		
Imposable total:		

Renseignements relatifs aux taxes:

Taux des taxes sur le personnel occupé (par personne)
Taux des taxes sur la force motrice (par Kw)
Taux du précompte immobilier (Centime additionnel)
Valeur d'un centime additionnel
Taux de la taxe additionnelle à l'impôt des personnes physiques (%)
Valeur d'un % de la taxe additionnelle à l'impôt des personnes physiques, exprimé en €.

	2019	2020
	3350	3350
	10502	10502
	6,3	6,3
	1071880	1071880

ANNEXES



ANNEXES

TRAVAUX EN COURS

TRAVAUX EN COURS

Liste des travaux en cours au 31/12/2020

N° Cpte Partic	Exercice initial	Libellé du travail en cours	SOLDE au terme de l'exercice
08/401		401 Achat, aménagement de terrain en cours. (24011)	324.944,58
84010000000014	1900	SCHEUTBOS	25.136,25
84010000000016	1900	PLANTATIONS	11.918,50
84010000000017	1900	DIVERS A VENTILER	1.156,88
84010000000021	1900	PARC MARIE JOSE :	110.920,70
84010000000026	1900	CIMETIERE	17.637,26
84010000202012	2020	ARBRES ET EQUIPEMENTS	28.858,50
84010002018011	2019	QUAI DE L'INDUSTRIE 31	7.139,00
84010002020013	2020	Réparations des aires de jeux	114.723,89
84010002020014	2020	SALLE DE SPORT DE COCK	7.453,60
08/402		402 Achat, construction et maintenance de bâtiments en cours. (24021)	24.182.280,61
84020000000001	1900	New Goffin	239,6
84020000000002	1900	SIPPELBERG : STADIUM	35.618,77
84020000000003	1900	EGLISE SAINT-JEAN-BAPTISTE	47.788,81
84020000000004	1900	RENOVATION SAINT-MAR	5.749,92
84020000000007	1900	MAISON COMMUNALE+HOTEL DE POLICE	56.445,33
84020000000018	1900	ECOLE 7	28.146,07
84020000000020	1900	ECOLE 10	13.438,04
84020000000022	1900	ATELIER RUE DES OSIE	40.262,70
84020000000024	1900	ECOLE 16	45.608,10
84020000000025	1900	ECOLE 10	44.520,00
84020000000028	1900	ACADEMIE DE DESSIN	26.163,83
84020000000030	1900	BASSIN LOUIS NAMECHE	11.253,00
84020000000034	1900	COURTRAI 36/40	20.140,00
84020000000039	1900	ECOLE 1	70.566,06
84020000000042	1900	ECOLE 9	517.234,03
84020000000044	1900	ECOLE 2 - SCHOOL 2 '	147.630,09
84020000000048	1900	QUATRE-VENTS,53/53B	13.803,41
84020000000053	1900	stade du sippelberg	839,26
84020000000054	1900	ECOLE 11 + SCHOOL 11	430.475,15
84020000000055	1900	RENOVATION BATIMENT	64.557,54
84020000000057	1900	INTENDANT 63/65-T.P.	171.792,96
84020000000058	1900	STADE E.MACHTENS	61.777,31
84020000000059	1900	ECOLE 7	188.959,21
84020000000060	1900	CQ 'ECLUSE-SAINT-LAZ	445.123,03
84020000000062	1900	M.C.C.S.	20.627,38
84020000000064	1900	MAISON COMMUNALE	40.687,45
84020000000068	1900	INTENDANT,126-128(HA	64.782,14
84020000000070	1900	RANSFORT,40	2.873,75
84020000000071	1900	CRECHE REINE FABIOLA	163.896,83
84020000000072	1900	ECOLE 5	182.754,77
84020000000077	1900	CHALET NORMAND - RUE	1.318,90
84020000000078	1900	JEAN DUBRUCQ,172-178	33.811,85
84020000000079	1900	PROPRIETES COMMUNALE- A VENTILER	572.170,33
84020000000080	1900	ECOLE - A VENTILER	28.837,05
84020000000081	1900	BERG EN DAL	122.424,86
84020000000085	1900	ECOLE 13	88.088,40
84020000000092	1900	QUATRES-VENTS 73-75	63.275,51
84020000000093	1900	MISS.COORD.SECU.SANT	8.354,49
84020000000099	1900	SEMENCE - NOUVELLE E	44.394,06
84020000000102	1900	SCHOOL WINDROOS	78.291,38
84020000000109	1900	SCHOOL 5-WINDEKIND-D	8.551.331,23
84020000000112	1900	AV.JEAN DE LA HOESE,	116,32
84020000000113	1900	CRECHE LOUISE LUMEN	651,88
84020000000114	1900	CRECHES - A VENTILER	25.201,88
84020000000115	1900	DIV.BATIMENTS COMM -	13.624,60
84020000000116	1900	AUDIT INSTALL.INFORM	8.597,05
84020000000120	1900	GAND 159	65,05
84020000000121	1900	SALLE BEUDIN	423.988,76
84020000000125	1900	DUBRUCQ 172/178	173.988,55
84020000000128	1900	SALLE OMNISPORT DECO	14.518,19
84020000000131	2012	FLUTE ENCHANTEE	1.536.957,37
84020000000134	2012	DIVERS LOGEMENTS COMMUNAUX	34.970,28
84020000000139	2012	COORDINATION SECURITE SANTE	31.106,05
84020000000140	2012	TRADUCTION ET RELECTURE DOSSIERS TRAVAUX	8.908,98
84020000000142	2012	STADE PEVENAGE	27.968,13

8402000000147	2013	QUAI DE L'INDUSTRIE,5-5B (EXPROPRIATION)	3.949,08
8402000000149	2013	BIBLIOTHEQUE FRANCOPHONE	321.400,71
8402000000150	2013	ECOLE 11 BIS - PARC MARIE-JOSE	57.411,24
84020000002018	2018	MATERIEL ET EQUIPEMENT 2018	167.573,54
84020002014009	2014	Parvis St JEan Baptiste - Doyenneté	14.520,00
84020002014011	2014	ECOLE 8	15.370,00
84020002014012	2014	4 VENTS, 73	77.115,22
84020002015003	2015	BEGUINES 103	4.403.222,29
84020002015007	2015	ECOLE 18	33.976,35
84020002015015	2015	Hôtel Belle Vue	17.995,08
84020002015017	2015	PLACE COMMUNALE 28-29-30	21.250,02
84020002016006	2017	Rue Jean-Baptiste Decock, 54 - Nouvelle école maternelle et primaire	773.851,32
84020002016009	2017	FERME CLAES	111.204,78
84020002017002	2017	Niveau 7	358,62
84020002017005	2017	ECOLE 19	3.025,00
84020002017008	2018	QUAI DE L'INDUSTRIE 91	12.745,85
84020002017015	2018	ANTENNE QUARTIER LIVERPOOL 2	21.798,30
84020002017020	2018	RUE D'OSTENDE 42	27.963,10
84020002017029	2018	HANGAR RUE DE L'INTENDANT 63	24.151,60
84020002018002	2018	MAISON DE LA NATURE - CHAUSSEE DE NINOVE 993	16.032,50
84020002018003	2018	GENEFFE 20-22	14.697,87
84020002018004	2018	VANDERMAELEN 18	18.867,83
84020002018017	2018	CENTRE COMMUNAUTAIRE MARITIME	33.512,27
84020002018019	2018	LESSINES 37/39	605
84020002018020	2018	DECOCK 71	605
84020002018021	2018	LESSINES 35	302,5
84020002018022	2018	DECOCK 86/88	605
84020002018026	2018	4-VENTS 186	35.029,50
84020002018029	2018	VANDEBOGAERDE	12.803,98
84020002018032	2019	RUE DU MAROQUIN 14	14.628,00
84020002019035	2019	NIVEAU 7 - JUSTICE DE PAIX	533.929,25
84020002019036	2019	CHATEAU DU KARREVELD	65.656,09
84020002019037	2018	DIVERS BATIMENTS COMMUNAUX	61.894,88
84020002019038	2019	JUSTICE DE PAIX - NIVEAU 7	27.040,49
84020002019039	2019	AVENUE DES MYRTES	4.806,12
84020002019040	2019	VAN KALCK, 93	1.090,67
84020002019041	2019	PGV	521,81
84020002019043	2019	DEDOCK 51	5.808,00
84020002019044	2019	TAZIEAUX, 43	74.348,32
84020002019045	2019	QUATRE-VENTS 27	27.225,00
84020002019046	2019	PLACE COMMUNALE 28-30	501.262,34
84020002019047	2019	PARC MARIE-JOSE - CENTRE DE RENCONTRE	18.119,75
84020002019048	2019	ROOVERE 47	29.040,00
84020002019049	2019	CAMPINE 26	4.079,00
84020002019050	2019	QUATRE-VENTS 76	31.737,13
84020002019051	2019	MAISON DE LA NATURE - NINOVE 993	24.405,70
84020002019052	2019	FACTEUR, 16	14.701,50
84020002019053	2019	CARL REQUETTE 20	19.769,00
84020002019054	2019	MARIEMONT 16	6.254,00
84020002019055	2019	MAISON COMMUNALE	21.381,59
84020002019056	2019	BIBLIOTHEQUE FRANCOPHONE	340.585,86
84020002019057	2019	AJJA	15.447,88
84020002019058	2019	CQ RIVE OUEST	68.749,67
84020002019059	2019	QUAI DE L'INDUSTRIE 5	7.353,18
84020002019060	2019	DECOCK, 54	305.270,53
84020002019061	2019	RUE DE LA TARENELLE	869,17
84020002019062	2019	NINOVE, 993	41.226,82
84020002019065	2019	MEUSE 44	9.619,50
84020002019066	2019	COURTRAI 1	3.847,80
84020002019067	2019	RUE DE FLESSINGUE 43	59.169,00
84020002019068	2019	SCHOLS, 2-4	5.823,11
84020002019070	2019	LE DOME	52.846,65
84020002019071	2019	VANDERMAELEN 26	7.018,00
84020002019072	2019	ATELIER FABLAB	4.791,60
84020002019073	2019	ASPHALTAGE TROTTOIRS	4.864,43
84020002019074	2019	4-VENTS, 73	24.067,94
84020002019075	2019	RUE DE FLESSINGUE 43	9.075,00
84020002019076	2019	CRECHE FERNAND BRUNFAUT	1.553,64
84020002019077	2019	RUE DES BEGUINES 101	12.882,27

84020002019078	2020	BEGUINES 103	84.181,64
84020002020001	2020	PARC DES MUSES - AVENUE BRIGADE PIRON	16.599,32
84020002020002	2020	Rue de la Belle au Bois Dormant	1.210,00
84020002020003	2020	VANDENPEEREBOOM	1.561,77
84020002020004	2020	VANDERMAELEN 8	10.930,28
84020002020005	2020	VANDERMAELEN 54	2.601,50
84020002020006	2020	RUE GOSSELIES 10	395
84020002020007	2020	LIVERPOOL, 41	6.939,35
84020002020008	2020	NINOVE 1001 - PALOKE	32.879,27
84020002020009	2020	RUE SAINT-MARIE 037/2G	18.258,37
84020002020010	2020	DUBRUCQ, 90	121.009,05
84020002020011	2020	DECOCK 99	10.406,00
84020002020012	2020	COURTRAI, 52	8.094,90
84020002020013	2020	4-VENTS, 55	5.938,08
84020002020014	2020	INDUSTRIE 75-83 / HEYVAERT 87-89	1.197,90
84020002020015	2020	PISCINE NAMECHE	8.439,75
84020002020016	2020	TAZIEAUX, 25 - ITEM	45.807,90
84020002020017	2020	RUE DES QUATRE-VENTS 25-27	34.049,40
84020002020018	2020	BUITENSPEL	158.153,14
84020002020019	2020	Elec Cooling	6.110,50
84020002020020	2020	ETANGS-NOIRS, 76	2.786,98
84020002020021	2020	GULDEN BODEM 2-4	2.911,70
84020002020022	2020	HOTEL BELLE VUE	12.221,00
84020002020023	2020	OEUVRES D'ART	3.935,00
84020002020024	2020	TAZIEAUX, 4	605
84020002020025	2020	DE ROOVERE, 9	1.657,70
84020002020026	2020	ECOLE 12	14.378,35
84020002020028	2020	ESSAIS DE SOL	7.601,83
08/403		403 Travaux d'infrastructure et de voirie en cours. (24031)	23.306.778,14
84030000000001	1900	Rue DE COURTRAI	20.000,01
84030000000006	1900	Rue DE MENIN	70.471,61
84030000000008	1900	Rue des ETANGS NOIRS	53.386,42
84030000000028	1900	Place COMMUNALE	6.865,60
84030000000036	1900	Parvis SAINT-JEAN-BA	4.466,27
84030000000042	1900	Rue des ETANGS NOIRS	1.210,00
84030000000046	1900	CONTRAT DE QUARTIER	4.934,54
84030000000063	1900	RUE DOCTEUR BEUDIN +	24.428,27
84030000000064	1900	VOIRIE ET BATIMENTS	1.607,84
84030000000067	1900	CQ 'HEYVAERT'	4.358,43
84030000000084	1900	PGV-PLAN LOGEMENT	28.888,88
84030000000088	1900	CQ 'CINEMA-BELLEVUE'	204.759,26
84030000000089	1900	REAM.VOIRIE,TROTTOIR	8.069.680,77
84030000000090	1900	GUIRLANDES LUMINEUSE	376.072,37
84030000000094	1900	TRAVAUX REFECTION RE	131.579,03
84030000000103	2012	CQ Léopold II	4.245.958,23
84030000000110	2014	CQ PETITE SENNE	2.739.531,40
84030002014001	2014	REAMENAGEMENT RUES VERHEYDEN ET BOUVIER	28.651,13
84030002014002	2014	REAMENAGEMENT RUES SONATINE / SERENADE / CAPRICE	896.225,33
84030002014003	2014	REAMENAGEMENT RUE DES MYRTES	37.932,29
84030002015001	2015	REAMENAGEMENT RUES MELPOMENE,CALLIOPE ET PLACE MENNEKENS	539.001,60
84030002016001	2016	REAMENAGEMENT MACHTENS ET RUES ADJACENTES	7.477,56
84030002016004	2016	Rue VANDENPEEREBOOM	447.383,86
84030002017002	2017	ENTRETIEN DES VOIRIES ET REVETEMENTS HYDROCARBONE	49.887,28
84030002017006	2018	QUAI DU HAINAUT 41-43	2.500,00
84030002018002	2018	CDQ Parc de l'OUEST	51.122,50
84030002018003	2018	RUE DE L'INTENDANT 63	7.381,00
84030002018005	2018	MISSION DE COORDINATION SECURITE SANTE MOLENBEEK	5.724,97
84030002018007	2018	CQ DURABLE AUTOUR DU PARC DE L'OUEST	67.631,74
84030002018008	2018	CQ ZINNEKE	6.000,00
84030002018009	2018	REPARATION PAVAGES	153.509,44
84030002018010	2018	RUE JEAN BAPTISTE DE DECOCK	17.389,97
84030002018011	2018	DEDOCK - 4 VENTS	14.634,95
84030002018012	2018	QUAI DE L'INDUSTRIE 77	30.567,48
84030002018013	2019	QUAI DE L'INDUSTRIE 83	6.776,00
84030002019014	2019	VANDENPEERBEOOM / NINOVE	125.505,33
84030002019016	2019	RUE ALPHONSE VANDENPEEREBOOM	11.728,70
84030002019017	2019	PLACE MENNEKENS	54.477,22
84030002019018	2019	REAM.VOIRIES - AVENUE DU SCHEUTBOSCH	18.656,41
84030002019019	2019	CAMPINE 26	3.218,60

84030002019020	2019	NINOVE 993	21.835,50
84030002019021	2019	REAMEN. RUES BOUGAINVILLEES ET SCHEUBOS	313.672,84
84030002019022	2019	SENTIER DE RAEDT	93.283,33
84030002019023	2019	INDUSTRIE 75-77-79	1.057.451,04
84030002019024	2019	PARC ETANGS NOIRS	174.206,93
84030002019025	2019	REAM. RUE VAN HOEGAERDE	4.912,60
84030002019026	2020	RUE VAN HOEGAERDE	274.025,39
84030002019027	2020	COUSSINS BERLINOIS	49.945,01
84030002019028	2020	CRECHE LIVERPOOL	38.879,09
84030002020030	2020	RUE DE L'AVENIR	8.638,87
84030002020031	2020	DE ROOVERE, 9	563,42
84030002020032	2020	INVENTAIRE MATERIAUX REUTILISABLES	7.202,00
84030002020033	2020	REPARATION PAVAGES	2.005.393,79
84030002020034	2020	ETANGS-NOIRS, 76	50.728,83
84030002020035	2020	PLACEMENT DE BORNES DANS LA COMMUNE	28.964,98
84030002020036	2020	REAMENAGEMENT RUES MELPOMENE,CALLIOPE,MENNEKENS	18.122,64
84030002020037	2020	PARC DU SCHEUTBOSCH	9.370,19
84030002020038	2020	CQ DURABLE AUTOUR DU PARC DE L'OUEST	261.333,83
84030002020039	2020	PLAN LUMIERE	1.815,00
84030002020040	2020	RUE VANDENPEEREBOOM	275.598,17
84030002020041	2020	ULENS, 42	39.252,40
08/404		404 Etudes, plan d'urbanisme et aménagement en cours. (24041)	98.976,95
84040000000025	1900	CQ 'HEYVAERT'	3.643,47
84040000000042	2012	PPAS 15 Gazomètre	6.640,48
84040002016001	2016	PPAS 6D	2.480,50
84040002020001	2020	PREPARATION DOSSIERS DEVELOPPEMENT TERRITORIAL	86.212,50
08/4XX/NNNN		Total général des travaux en cours au 31/12/2020	47.912.980,28

SITUATION DE LA DETTE

SITUATION DE LA DETTE

Situation de la dette au 31/12/2020

Numero de prêt	Date de deliberation	Montant	Durée	Accord Emprunt Ouverture de crédit	Année de contractualisation	Taux d'intérêt	Nature du taux	Solde	Amortissement t ₀	Intérêts	Fréquence des révisions	Date de la prochaine révision	Amortissements dus l'an n suivant	Intérêts dus l'an n suivant
2316	20-12-2018	623.473,68	20	Emprunt	2019	0,806	Fixe	594.619,93	28.863,75	4.967,04	Fixe non révisable		29.086,31	4.734,01
2317	20-12-2018	53.106,56	20	Emprunt	2019	0,806	Fixe	50.648,84	2.457,72	423,07	Fixe non révisable		2.477,53	403,23
2318	20-12-2018	1.184.136,12	15	Emprunt	2019	0,613	Fixe	1.108.925,93	75.610,19	7.142,87	Fixe non révisable		76.073,68	6.678,67
2319	20-12-2018	27.097,96	10	Emprunt	2019	0,379	Fixe	24.434,06	2.663,90	100,17	Fixe non révisable		2.674,00	90,06
2320	20-12-2018	54.766,38	5	Emprunt	2019	0,379	Fixe	43.830,39	10.935,99	41,10	Fixe non révisable		10.944,62	32,46
2321	20-12-2018	9.062,70	10	Emprunt	2019	0,379	Fixe	8.171,78	890,92	33,49	Fixe non révisable		894,30	30,11
2322	20-12-2018	100.580,32	10	Emprunt	2019	0,379	Fixe	90.692,64	9.887,68	371,82	Fixe non révisable		9.925,16	334,31
2323	20-12-2018	79.545,34	5	Emprunt	2019	0,379	Fixe	63.861,39	15.683,95	59,70	Fixe non révisable		15.886,50	47,14
2324	20-12-2018	20.577,99	15	Emprunt	2019	0,613	Fixe	19.263,47	1.313,92	124,11	Fixe non révisable		1.321,97	116,05
2325	20-12-2018	52.225,78	15	Emprunt	2019	0,613	Fixe	48.891,03	3.334,75	315,03	Fixe non révisable		3.355,19	294,55
2326	20-12-2018	16.516,50	15	Emprunt	2019	0,613	Fixe	15.461,88	1.054,62	99,62	Fixe non révisable		1.061,09	93,15
2327	20-12-2018	3.125,91	5	Emprunt	2019	0,079	Fixe	2.501,71	624,20	2,34	Fixe non révisable		624,69	1,84
2328	20-12-2018	12.952,07	10	Emprunt	2019	0,379	Fixe	11.678,80	1.273,27	47,87	Fixe non révisable		1.278,10	43,05
2329	20-12-2018	27.481,67	15	Emprunt	2019	0,613	Fixe	25.726,89	1.754,78	165,77	Fixe non révisable		1.765,53	154,99
2330	20-12-2018	4.047,45	15	Emprunt	2019	0,613	Fixe	3.789,01	258,44	24,40	Fixe non révisable		260,02	22,82
2331	20-12-2018	32.345,25	15	Emprunt	2019	0,613	Fixe	30.279,92	2.065,33	195,10	Fixe non révisable		2.077,99	182,42
2332	20-12-2018	57.537,22	5	Emprunt	2019	0,806	Fixe	54.874,45	2.662,77	458,37	Fixe non révisable		2.684,23	436,87
2333	20-12-2018	207.730,87	5	Emprunt	2019	0,806	Fixe	166.250,28	41.480,59	155,91	Fixe non révisable		41.513,36	123,12
2334	20-12-2018	13.431,00	20	Emprunt	2019	0,806	Fixe	12.809,43	621,57	106,99	Fixe non révisable		626,58	101,97
2335	20-12-2018	16.451,20	15	Emprunt	2019	0,613	Fixe	15.400,75	1.050,45	99,23	Fixe non révisable		1.056,89	92,78
2336	20-12-2018	28.374,50	15	Emprunt	2019	0,613	Fixe	26.562,71	1.811,79	171,15	Fixe non révisable		1.822,89	160,03
2337	20-12-2018	5.324,00	20	Emprunt	2019	0,806	Fixe	5.077,61	246,39	42,40	Fixe non révisable		246,38	40,42
2338	20-12-2018	11.805,76	20	Emprunt	2019	0,806	Fixe	11.259,40	546,36	94,04	Fixe non révisable		550,76	89,63
2339	20-12-2018	75.000,00	20	Emprunt	2019	0,806	Fixe	71.529,07	3.470,93	597,50	Fixe non révisable		3.498,90	569,47
2340	20-12-2018	10.000,00	20	Emprunt	2019	0,806	Fixe	9.537,21	462,79	79,66	Fixe non révisable		466,52	75,92
2341	20-12-2018	319.108,90	20	Emprunt	2019	0,806	Fixe	304.340,85	14.768,05	2.542,25	Fixe non révisable		14.887,08	2.422,98
2342	20-12-2018	340.000,00	20	Emprunt	2019	0,806	Fixe	324.265,13	15.734,87	2.708,69	Fixe non révisable		15.861,69	2.581,60
2343	20-12-2018	6.875,84	20	Emprunt	2019	0,806	Fixe	6.557,63	318,21	54,76	Fixe non révisable		320,77	52,20
2344	20-12-2018	180.000,00	20	Emprunt	2019	0,806	Fixe	171.669,78	8.330,22	1.434,01	Fixe non révisable		8.397,37	1.366,72
2345	20-12-2018	1.035.230,89	20	Emprunt	2019	0,806	Fixe	987.321,42	47.909,47	8.247,42	Fixe non révisable		48.295,62	7.860,48
2346	20-12-2018	98.229,61	20	Emprunt	2019	0,806	Fixe	93.663,64	4.545,97	782,56	Fixe non révisable		4.582,61	745,85
2347	20-12-2018	93.425,30	15	Emprunt	2019	0,613	Fixe	87.459,85	5.965,45	563,54	Fixe non révisable		6.002,02	526,92
2348	20-12-2018	1.055.945,79	15	Emprunt	2019	0,613	Fixe	988.520,89	67.424,90	6.369,61	Fixe non révisable		67.838,21	5.955,66
2349	20-12-2018	25.869,95	15	Emprunt	2019	0,613	Fixe	24.218,09	1.651,86	156,04	Fixe non révisable		1.661,99	145,90
2350	20-12-2018	1.106.522,78	15	Emprunt	2019	0,613	Fixe	1.035.868,41	70.654,37	6.674,70	Fixe non révisable		71.087,48	6.240,92
2351	20-12-2018	47.415,56	15	Emprunt	2019	0,613	Fixe	44.387,95	3.027,61	286,00	Fixe non révisable		3.046,17	287,42
2352	20-12-2018	4.477,00	15	Emprunt	2019	0,613	Fixe	4.191,13	285,87	27,00	Fixe non révisable		287,62	25,24
2353	20-12-2018	19.630,38	10	Emprunt	2019	0,379	Fixe	17.700,59	1.929,79	72,56	Fixe non révisable		1.937,10	65,24
2354	20-12-2018	391.146,70	10	Emprunt	2019	0,379	Fixe	352.894,50	38.452,20	1.446,00	Fixe non révisable		36.597,93	1.300,13
2355	20-12-2018	3.920.678,70	10	Emprunt	2019	0,379	Fixe	3.535.251,17	385.427,53	14.494,17	Fixe non révisable		386.888,30	13.032,02
2356	20-12-2018	93.049,00	10	Emprunt	2019	0,379	Fixe	83.901,69	9.147,31	343,98	Fixe non révisable		9.181,97	309,28
2357	20-12-2018	23.576,17	5	Emprunt	2019	0,079	Fixe	18.868,38	4.707,79	17,69	Fixe non révisable		4.711,51	13,97
2358	20-12-2018	6.916,00	5	Emprunt	2019	0,079	Fixe	5.534,98	1.381,02	5,18	Fixe non révisable		1.382,11	4,09
2359	20-12-2018	106.051,01	5	Emprunt	2019	0,079	Fixe	84.882,29	21.178,72	79,60	Fixe non révisable		21.195,45	62,86
2360	20-12-2018	447.945,32	5	Emprunt	2019	0,079	Fixe	358.487,68	89.447,64	336,20	Fixe non révisable		89.518,31	265,52
1386	15-09-2000	412.742,72	20	Emprunt	2001	5,204	Fixe	30.822,89	29.185,58	2.402,80	-		30.822,89	810,92
1387	15-09-2000	322.261,58	20	Emprunt	2001	4,68	FIXE	16.113,15	16.113,07	1.149,97	-	1-04-2021	16.113,15	381,22
1388	15-09-2000	536.912,59	20	Emprunt	2001	3,482	FIXE	26.845,62	26.845,63	1.874,65	Fixe non révisable		26.845,62	934,76
1389	15-09-2000	706.892,33	20	Emprunt	2001	5,014	Fixe	51.994,09	49.263,42	4.532,17	-		51.994,09	1.980,38
1403	15-09-2000	305.008,19	20	Emprunt	2001	4,884	Fixe	22.610,80	21.501,33	2.190,32	-		22.610,80	1.119,63
1446	19-10-2001	309.866,91	20	Emprunt	2002	5,174	Fixe	45.727,81	21.097,98	2.960,28	-		22.254,15	1.813,49
1451	19-10-2001	470.997,70	20	Emprunt	2002	4,944	Fixe	68.205,08	31.604,46	4.661,65	-		33.241,57	3.003,45
1452	19-10-2001	491.572,86	20	Emprunt	2002	4,974	Fixe	71.365,21	33.049,78	4.864,60	-		34.774,98	3.161,75
1455	19-10-2001	571.121,90	20	Emprunt	2002	4,64	FLOOR FIXE	80.092,60	37.381,29	5.193,19	-	1-04-2021	39.130,73	3.308,93
1480	20-09-2002	297.282,63	20	Emprunt	2002	4,63	FLOOR FIXE	42.518,66	19.844,61	2.935,52	-	1-04-2021	20.773,34	1.995,95
1482	20-09-2002	434.500,00	20	Emprunt	2002	4,61	FLOOR FIXE	62.059,47	28.973,05	4.266,52	-	1-04-2021	30.323,20	2.900,66
1507	20-09-2002	957.775,00	20	Emprunt	2003	4,15	FLOOR FIXE	193.139,96	59.411,22	9.402,19	-	1-04-2021	61.829,26	6.822,25
1516	20-09-2002	319.500,00	20	Emprunt	2003	4,1	FLOOR FIXE	64.176,71	19.760,49	3.293,97	-	1-04-2021	20.554,86	2.454,75

1518	20-09-2002	440,900.00	20	Emprunt	2003	2023	4.21	FLOOR FIXE	89,494.35	27,475.62	4,714.09	-	1-04-2021	28,621.35	3,515.43
1541	20-08-2004	1,236,264.00	20	Emprunt	2004	2024	4.297	Fixe	247,252.80	61,813.20	13,316.95	Fixe non revisable	-	61,813.20	10,524.44
1570	20-08-2004	1,544,000.00	20	Emprunt	2005	2025	2.67	Fixe	551,724.57	93,702.40	16,246.33	-	-	98,856.03	13,593.91
1575	20-08-2004	598,378.00	20	Emprunt	2005	2025	3.874	Fixe	149,594.50	29,916.90	6,369.10	Fixe non revisable	-	29,916.90	5,210.98
1576	20-08-2004	337,048.00	20	Emprunt	2005	2025	3.874	Fixe	84,262.00	16,852.40	3,538.77	Fixe non revisable	-	16,852.40	2,935.18
1583	20-08-2004	275,500.00	20	Emprunt	2005	2025	3.643	Fixe	68,875.00	13,775.00	2,892.69	Fixe non revisable	-	13,775.00	2,382.62
1584	20-08-2004	4,453,900.00	20	Emprunt	2006	2026	3.53	CONDITIONAL F	1,777,983.28	249,044.64	63,902.20	-	1-04-2021	259,006.42	54,528.31
1586	22-09-2006	376,030.00	20	Emprunt	2007	2027	4.305	Fixe	168,690.23	20,286.34	7,499.30	Fixe non revisable	-	21,759.67	6,575.36
1587	22-09-2006	1,824,144.00	20	Emprunt	2007	2027	4.305	Fixe	818,277.89	96,410.24	36,379.60	Fixe non revisable	-	102,646.80	31,897.51
1633	22-09-2006	395,000.00	20	Emprunt	2007	2027	4.963	Fixe	155,265.59	18,188.47	8,177.05	Fixe non revisable	-	19,091.17	7,228.18
1636	22-09-2006	300,000.00	20	Emprunt	2007	2027	4.723	Fixe	139,707.85	16,523.66	7,399.02	Fixe non revisable	-	17,304.08	6,598.39
1638	22-09-2006	595,936.00	20	Emprunt	2007	2027	4.628	Fixe	136,772.58	16,236.02	7,100.72	Fixe non revisable	-	16,989.51	6,529.63
1639	22-09-2006	595,936.00	20	Emprunt	2007	2027	4.628	Fixe	271,692.34	32,256.06	14,105.26	Fixe non revisable	-	33,748.87	12,573.91
1640	22-09-2006	790,000.00	20	Emprunt	2007	2027	4.774	Fixe	362,777.33	42,819.40	19,416.22	Fixe non revisable	-	44,863.60	17,318.98
1641	22-09-2006	340,000.00	20	Emprunt	2007	2027	4.774	Fixe	156,132.00	18,428.60	8,356.34	Fixe non revisable	-	19,308.39	7,453.73
1680	10-10-2007	679,490.00	20	Emprunt	2008	2028	4.262	Fixe	342,872.40	35,147.68	15,026.72	Fixe non revisable	-	36,692.07	13,435.00
1681	10-10-2007	1,150,000.00	20	Emprunt	2008	2028	4.262	Fixe	580,292.95	59,485.54	25,431.92	Fixe non revisable	-	62,099.33	22,738.00
1682	10-10-2007	251,036.00	20	Emprunt	2008	2028	4.262	Fixe	128,673.42	12,985.23	5,551.58	Fixe non revisable	-	13,555.80	4,963.52
1683	10-10-2007	468,169.00	20	Emprunt	2008	2028	4.262	Fixe	236,239.30	24,216.77	10,363.41	Fixe non revisable	-	25,280.85	9,256.72
1684	10-10-2007	266,866.00	20	Emprunt	2008	2028	2.983	Fixe	134,671.36	13,805.09	4,130.91	Fixe non revisable	-	14,411.69	3,893.34
1685	10-10-2007	663,000.00	20	Emprunt	2008	2028	2.978	Fixe	329,819.93	34,281.15	10,103.46	Fixe non revisable	-	35,682.56	9,021.42
1695	10-10-2007	575,000.00	20	Emprunt	2008	2028	3.065	Fixe	287,802.16	29,737.06	9,299.76	Fixe non revisable	-	30,991.66	8,342.27
1700	10-10-2007	400,000.00	20	Emprunt	2008	2028	4.08	EAR CMIS SPR	203,235.04	20,692.54	8,859.33	-	1-04-2021	21,632.81	7,958.48
1701	10-10-2007	1,602,000.00	20	Emprunt	2008	2028	4.396	Fixe	816,668.28	82,875.38	37,815.69	Fixe non revisable	-	86,701.74	33,979.36
1702	10-10-2007	4,392,000.00	20	Emprunt	2008	2028	4.1	EAR CMIS SPR	2,238,955.64	227,208.91	98,062.52	-	1-04-2021	237,699.15	88,118.07
1704	10-10-2007	2,400,000.00	20	Emprunt	2008	2028	4.1	PARTIALLY CA	1,256,492.65	124,107.54	4,186.52	-	1-04-2021	130,578.50	10,001.93
1705	10-10-2007	1,424,000.00	20	Emprunt	2008	2028	4.46	Fixe	728,433.58	73,667.42	35,043.56	Fixe non revisable	-	77,124.63	31,821.12
1706	10-10-2007	508,600.00	20	Emprunt	2008	2028	4.14	EAR CMIS SPR	260,591.27	26,311.19	11,799.94	-	1-04-2021	27,555.18	10,649.51
1707	10-10-2007	342,000.00	20	Emprunt	2008	2028	4.14	EAR CMIS SPR	175,223.77	17,692.54	7,934.67	-	1-04-2021	18,529.05	7,161.09
1708	10-10-2007	850,000.00	20	Emprunt	2008	2028	4.474	Fixe	435,497.63	43,972.69	21,014.39	Fixe non revisable	-	46,051.72	18,964.84
1709	10-10-2007	278,900.00	20	Emprunt	2008	2028	4.474	Fixe	142,894.46	14,428.22	6,895.18	Fixe non revisable	-	15,110.38	6,222.69
1756	29-10-2008	500,000.00	20	Emprunt	2009	2029	2.007	Fixe	262,405.44	25,000.19	5,405.99	Fixe non revisable	-	25,765.45	4,876.87
1757	29-10-2008	306,979.00	20	Emprunt	2009	2029	2.007	Fixe	161,105.92	15,349.07	3,319.93	Fixe non revisable	-	15,818.90	2,964.18
1758	29-10-2008	396,304.00	20	Emprunt	2009	2029	2.007	Fixe	207,984.65	19,815.35	4,284.83	Fixe non revisable	-	20,421.90	3,895.44
1759	29-10-2008	1,638,245.00	20	Emprunt	2009	2029	2.007	Fixe	859,768.81	81,912.88	17,712.70	Fixe non revisable	-	84,420.23	15,979.01
1760	29-10-2008	304,116.00	20	Emprunt	2009	2029	2.007	Fixe	159,603.28	15,205.92	3,286.09	Fixe non revisable	-	15,871.37	2,666.26
1761	29-10-2008	300,000.00	20	Emprunt	2009	2029	2.007	Fixe	157,443.27	15,000.12	3,243.59	Fixe non revisable	-	15,459.27	2,826.12
1762	29-10-2008	393,413.00	20	Emprunt	2009	2029	2.007	Fixe	206,467.44	19,670.80	4,253.58	Fixe non revisable	-	20,272.92	3,837.24
1763	29-10-2008	487,025.00	20	Emprunt	2009	2029	2.007	Fixe	255,596.02	24,351.44	5,265.70	Fixe non revisable	-	25,096.83	4,750.31
1764	29-10-2008	844,403.00	20	Emprunt	2009	2029	2.007	Fixe	443,151.89	42,220.48	9,129.68	Fixe non revisable	-	43,512.84	8,236.08
1805	28-10-2009	390,691.00	20	Emprunt	2010	2030	1.554	Fixe	225,408.56	18,259.66	3,583.17	Fixe non revisable	-	18,951.94	3,280.95
1806	28-10-2009	954,446.00	20	Emprunt	2010	2030	1.554	Fixe	585,131.02	45,777.03	8,993.54	Fixe non revisable	-	47,515.18	8,225.91
1807	28-10-2009	610,000.00	20	Emprunt	2010	2030	1.554	Fixe	361,183.26	29,256.75	5,741.51	Fixe non revisable	-	30,367.63	5,257.23
1808	28-10-2009	252,494.00	20	Emprunt	2010	2030	1.554	Fixe	149,502.64	12,110.09	2,376.55	Fixe non revisable	-	12,569.91	2,176.09
1809	28-10-2009	567,000.00	20	Emprunt	2010	2030	1.554	Fixe	335,722.83	27,194.39	5,336.78	Fixe non revisable	-	28,226.96	4,886.64
1810	28-10-2009	318,716.00	20	Emprunt	2010	2030	1.554	Fixe	188,712.93	15,286.22	2,999.85	Fixe non revisable	-	15,866.64	1,937.14
1811	28-10-2009	400,000.00	20	Emprunt	2010	2030	1.608	Fixe	235,180.78	19,240.81	3,869.19	Fixe non revisable	-	19,937.14	3,540.16
1812	28-10-2009	145,000.00	20	Emprunt	2010	2030	4.624	Fixe	88,612.59	8,862.81	4,366.67	Fixe non revisable	-	7,169.69	3,930.31
1813	28-10-2009	1,600,000.00	20	Emprunt	2010	2030	4.624	Fixe	977,794.04	75,617.25	47,080.54	Fixe non revisable	-	79,113.80	43,369.05
1814	28-10-2009	387,600.00	20	Emprunt	2010	2030	4.624	Fixe	236,870.60	18,318.28	11,405.26	Fixe non revisable	-	19,165.32	10,506.14
1815	28-10-2009	274,000.00	20	Emprunt	2010	2030	4.624	Fixe	167,447.24	12,949.45	8,062.53	Fixe non revisable	-	13,548.24	7,276.94
1816	28-10-2009	1,209,000.00	20	Emprunt	2010	2030	4.624	Fixe	738,845.62	57,138.29	35,575.23	Fixe non revisable	-	59,780.36	32,770.72
1817	28-10-2009	2,931,300.00	20	Emprunt	2010	2030	1.632	Fixe	1,721,200.93	141,076.38	28,314.97	Fixe non revisable	-	146,135.38	26,887.73
1822	28-10-2009	630,000.00	20	Emprunt	2010	2030	4.29	Fixe	390,202.42	29,958.77	17,320.17	Fixe non revisable	-	31,244.00	15,972.63
1826	28-10-2009	1,580,000.00	20	Emprunt	2010	2030	1.707	Fixe	911,383.38	76,558.86	16,590.97	Fixe non revisable	-	78,967.40	15,217.54
1827	28-10-2009	500,000.00	20	Emprunt	2010	2030	1.707	Fixe	288,412.45	24,227.49	5,247.14	Fixe non revisable	-	24,989.68	4,815.67
1836	28-10-2009	333,150.00	20	Emprunt	2010	2030	1.916	Fixe	196,521.98	16,003.58	4,083.13	Fixe non revisable	-	16,566.04	3,765.35
1837	28-10-2009	478,300.00	20	Emprunt	2010	2030	1.916	Fixe	282,144.57	22,976.18	5,862.12	Fixe non revisable	-	23,826.76	5,405.88
1872	22-12-2010	245,273.00	10	Emprunt	2011	2021	1.392	Fixe	28,929.82	27,850.88	1,392.80	Fixe non revisable	-	28,929.82	276.34
1873	22-12-2010	231,122.00	10	Emprunt	2011	2021	3.874	Fixe	27,260.72	26,244.02	1,312.45	Fixe non revisable	-	27,260.72	260.40
1874	22-12-2010	659,094.00	20	Emprunt	2011	2031	4.464	Fixe	431,627.90	29,907.72	19,653.50	Fixe non revisable	-	31,242.80	18,217.07
1875	22-12-2010	293,098.00	20	Emprunt	2011	2031	4.464	Fixe	191,944.21	13,299.91	8,739.87	Fixe non revisable	-	13,993.62	8,101.10
1876	22-12-2010	429,838.00	20	Emprunt	2011	2031	4.464	Fixe	281,492.58	19,504.77	12,817.32	Fixe non revisable	-	20,375.46	11,890.53

1877	22-12-2010	490.617,00	20	Emprunt	2011	2031	4,464	Fixe	321.285,55	22.262,74	14.629,69	Fixe non revisable	23.256,55	13.560,44
1882	22-12-2010	251.700,00	20	Emprunt	2011	2031	3,17	Fixe	159.998,05	11.689,54	5.364,00	Fixe non revisable	12.110,60	4.975,16
1884	22-12-2010	882.000,00	20	Emprunt	2011	2031	3,323	Fixe	555.069,72	41.252,93	19.870,08	Fixe non revisable	42.623,77	18.444,96
1895	22-12-2010	591.000,00	20	Emprunt	2011	2031	3,579	Fixe	375.373,19	27.463,67	14.457,02	Fixe non revisable	28.446,59	13.434,60
1896	22-12-2010	5.154.900,00	20	Emprunt	2011	2031	3,579	Fixe	3.274.130,76	239.547,31	126.099,06	Fixe non revisable	248.120,71	117.181,13
1959	28-09-2011	199.100,00	10	Emprunt	2013	2023	1,716	Fixe	63.965,69	20.482,77	1.188,28	Fixe non revisable	20.896,73	827,47
1960	28-09-2011	209.571,00	10	Emprunt	2013	2023	1,716	Fixe	67.329,74	21.559,99	1.250,77	Fixe non revisable	21.985,72	870,99
1961	28-09-2011	272.935,00	10	Emprunt	2013	2023	2,382	Fixe	88.726,04	28.205,95	2.286,77	Fixe non revisable	28.881,91	1.595,12
1962	28-09-2011	200.000,00	10	Emprunt	2013	2023	2,382	Fixe	65.016,24	20.671,55	1.675,68	Fixe non revisable	21.163,95	1.168,86
1963	28-09-2011	589.071,00	10	Emprunt	2013	2023	1,57	Fixe	410.939,10	27.114,48	6.575,54	Fixe non revisable	27.702,59	6.124,05
1964	28-09-2011	2.701.603,00	20	Emprunt	2013	2033	1,57	Fixe	1.884.652,80	124.352,67	30.156,85	Fixe non revisable	127.049,88	28.086,20
1965	28-09-2011	249.405,00	20	Emprunt	2013	2033	2,189	Fixe	177.375,71	11.168,55	3.972,40	Fixe non revisable	11.483,72	3.710,22
1966	28-09-2011	1.661.152,00	20	Emprunt	2013	2033	2,189	Fixe	1.323.643,03	83.343,81	29.643,57	Fixe non revisable	85.695,77	27.687,11
1967	28-09-2011	2.273.489,00	20	Emprunt	2013	2033	2,189	Fixe	1.616.995,27	101.903,57	36.211,09	Fixe non revisable	104.681,61	33.821,17
1970	28-09-2011	1.534.329,00	20	Emprunt	2013	2033	2,189	Fixe	265.980,74	16.747,60	5.956,75	Fixe non revisable	17.220,22	5.563,61
1971	28-09-2011	1.160.000,00	20	Emprunt	2013	2033	2,189	Fixe	1.091.207,96	68.708,43	24.438,09	Fixe non revisable	70.647,38	22.825,18
1972	28-09-2011	1.600.000,00	20	Emprunt	2013	2033	3,166	Fixe	824.986,85	51.945,69	18.475,94	Fixe non revisable	53.411,59	17.256,54
1973	28-09-2011	1.104.304,00	20	Emprunt	2013	2033	3,166	Fixe	1.149.129,50	70.586,24	37.038,27	Fixe non revisable	72.821,00	34.644,40
1974	28-09-2011	270.000,00	20	Emprunt	2013	2033	3,166	Fixe	193.915,60	48.717,92	25.563,44	Fixe non revisable	50.260,33	23.911,22
1975	28-09-2011	2.000.000,00	20	Emprunt	2012	2032	3,189	Fixe	1.346.387,26	90.954,58	45.962,40	Fixe non revisable	12.288,54	5.846,23
1982	12-12-2012	200.842,00	10	Emprunt	2014	2024	3,211	Fixe	89.315,07	20.345,74	3.038,61	Fixe non revisable	83.855,12	42.936,28
1983	12-12-2012	188.400,00	10	Emprunt	2014	2024	3,211	Fixe	83.782,10	19.083,46	2.850,37	Fixe non revisable	19.800,81	2.357,23
1984	12-12-2012	113.000,00	10	Emprunt	2014	2024	3,211	Fixe	50.251,46	11.446,03	1.709,61	Fixe non revisable	11.876,28	2.211,21
1985	12-12-2012	229.575,00	10	Emprunt	2014	2024	4,224	Fixe	103.345,19	23.272,68	4.622,34	Fixe non revisable	1.326,25	3.593,36
1986	12-12-2012	156.316,00	10	Emprunt	2014	2024	4,224	Fixe	70.367,01	15.846,21	3.147,31	-	24.255,72	3.593,36
1987	12-12-2012	100.000,00	10	Emprunt	2014	2024	4,224	Fixe	45.015,88	10.137,29	2.013,42	-	16.515,55	2.446,69
1988	12-12-2012	195.861,00	10	Emprunt	2014	2024	4,224	Fixe	88.168,55	19.855,00	3.943,53	-	10.565,49	1.565,22
1989	12-12-2012	268.777,00	20	Emprunt	2014	2034	3,341	Fixe	211.220,37	10.877,97	7.185,14	Fixe non revisable	20.693,67	3.085,66
1990	12-12-2012	274.000,00	20	Emprunt	2014	2034	3,341	Fixe	215.324,91	10.885,47	7.304,37	Fixe non revisable	11.158,27	6.775,99
1991	12-12-2012	505.000,00	20	Emprunt	2014	2034	3,341	Fixe	396.857,94	20.062,64	13.462,46	Fixe non revisable	20.985,05	6.907,66
1992	12-12-2012	2.000.000,00	20	Emprunt	2014	2034	5,508	Fixe	1.605.167,95	74.928,96	89.683,83	Fixe non revisable	79.057,11	85.131,88
1993	12-12-2012	645.300,00	20	Emprunt	2014	2034	4,201	Fixe	514.897,91	24.630,13	21.935,45	Fixe non revisable	25.908,92	20.798,20
1994	12-12-2012	586.294,00	20	Emprunt	2014	2034	4,201	Fixe	467.545,26	22.377,96	19.929,68	Fixe non revisable	26.906,87	8.600,26
1995	12-12-2012	160.000,00	20	Emprunt	2014	2034	4,201	Fixe	127.592,84	6.106,96	5.438,81	Fixe non revisable	6.424,03	5.156,83
1996	12-12-2012	266.838,00	20	Emprunt	2014	2034	4,201	Fixe	212.791,37	10.184,80	9.070,51	Fixe non revisable	10.773,60	8.600,26
1997	12-12-2012	360.000,00	20	Emprunt	2014	2034	4,201	Fixe	287.083,91	13.740,66	12.237,35	Fixe non revisable	14.454,07	11.602,89
2036	20-11-2013	3.386.289,89	20	Emprunt	2018	2033	0,3	Fixe	3.162.794,77	118.520,14	9.691,66	Quinquennale	128.679,01	9.293,77
2038	12-12-2012	1.304.000,00	20	Emprunt	2014	2034	4,07	Fixe	1.015.133,56	53.070,39	43.595,00	Fixe non revisable	55.230,35	41.315,92
2047	12-12-2012	1.164.000,00	20	Emprunt	2014	2034	4,07	Fixe	906.148,82	47.372,65	38.914,55	Fixe non revisable	49.300,71	36.880,17
2049	12-12-2012	1.054.363,00	20	Emprunt	2014	2034	4,07	Fixe	820.796,99	42.910,62	35.249,20	Fixe non revisable	44.657,09	33.406,43
2054	12-12-2012	264.607,00	10	Emprunt	2015	2025	3,885	Fixe	144.872,14	25.806,29	5.878,92	-	26.808,87	4.847,13
2067	12-12-2012	2.077.715,00	20	Emprunt	2014	2034	4,07	Fixe	1.617.452,63	84.559,16	69.461,65	Fixe non revisable	88.000,71	66.830,31
2068	12-12-2012	820.050,00	20	Emprunt	2014	2034	4,07	Fixe	638.389,78	33.374,52	27.415,71	Fixe non revisable	34.732,86	25.982,45
2077	12-12-2012	341.240,00	20	Emprunt	2015	2025	4,07	Fixe	265.647,37	13.887,84	11.409,24	Fixe non revisable	14.453,07	10.811,84
2091	3-11-2014	185.650,00	10	Emprunt	2015	2025	1,651	Fixe	96.622,94	18.393,27	1.827,57	Fixe non revisable	18.696,94	1.517,43
2092	3-11-2014	239.600,00	10	Emprunt	2015	2025	1,651	Fixe	124.701,63	23.736,36	2.358,66	Fixe non revisable	24.130,28	1.958,40
2093	3-11-2014	242.870,00	10	Emprunt	2015	2025	1,651	Fixe	126.403,53	24.062,34	2.350,86	Fixe non revisable	24.459,60	1.985,13
2095	3-11-2014	183.720,00	10	Emprunt	2015	2025	1,651	Fixe	95.618,47	18.202,05	1.808,57	Fixe non revisable	16.502,57	1.501,66
2097	3-11-2014	239.275,00	10	Emprunt	2015	2025	1,651	Fixe	124.532,49	23.706,16	2.355,46	Fixe non revisable	24.037,55	1.955,74
2099	3-11-2014	455.285,00	20	Emprunt	2015	2035	2,392	Fixe	360.782,37	19.804,47	9.009,16	Fixe non revisable	20.278,20	8.507,65
2101	3-11-2014	438.680,00	20	Emprunt	2015	2035	2,392	Fixe	347.624,04	19.082,17	8.690,59	Fixe non revisable	19.538,62	8.197,36
2103	3-11-2014	1.154.260,00	20	Emprunt	2015	2035	2,392	Fixe	914.672,50	50.209,23	22.840,47	Fixe non revisable	51.410,24	21.588,99
2105	3-11-2014	470.650,00	20	Emprunt	2015	2035	2,392	Fixe	372.958,08	20.472,84	9.313,21	Fixe non revisable	20.962,55	8.794,76
2147	26-10-2015	20.635,00	5	Emprunt	2016	2021	0,397	Fixe	4.159,36	4.142,82	28,89	Fixe non revisable	4.159,36	12,34
2148	26-10-2015	42.734,00	5	Emprunt	2016	2021	0,397	Fixe	8.614,65	8.590,60	59,85	Fixe non revisable	8.614,65	25,97
2149	26-10-2015	275.000,00	5	Emprunt	2016	2021	0,397	Fixe	55.438,70	55.217,48	385,24	Fixe non revisable	55.436,70	164,60
2150	26-10-2015	25.000,00	5	Emprunt	2016	2021	0,397	Fixe	5.039,70	5.019,77	35,01	Fixe non revisable	5.039,70	14,96
2151	26-10-2015	173.700,00	5	Emprunt	2016	2021	0,397	Fixe	35.015,83	34.877,37	243,32	Fixe non revisable	35.015,83	103,96
2152	26-10-2015	4.145,00	5	Emprunt	2016	2021	0,397	Fixe	836,18	832,88	5,80	Fixe non revisable	836,18	2,47
2153	26-10-2015	19.751,00	5	Emprunt	2016	2021	0,397	Fixe	3.981,56	3.965,82	27,66	Fixe non revisable	3.981,56	11,81
2154	26-10-2015	2.785,00	5	Emprunt	2016	2021	0,397	Fixe	562,22	560,01	3,90	Fixe non revisable	562,22	1,66
2155	26-10-2015	4.133,00	5	Emprunt	2016	2021	0,456	Fixe	834,14	830,35	5,69	Fixe non revisable	834,14	1,88

2156	26-10-2015	148,140.00	5	Emprunt	2016	2021	0.397	29,863.23	29,745.16	207.52	Fixe non révisable	29,863.23	86.67
2157	26-10-2015	12,717.00	5	Emprunt	2016	2021	0.397	2,563.46	2,563.46	17.80	Fixe non révisable	2,563.46	7.60
2158	26-10-2015	3,056.00	5	Emprunt	2016	2021	0.397	616.05	613.62	4.27	Fixe non révisable	616.05	1.82
2159	26-10-2015	29,259.00	5	Emprunt	2016	2021	0.397	5,898.26	5,874.94	40.98	Fixe non révisable	5,898.26	17.51
2160	26-10-2015	78,962.00	5	Emprunt	2016	2021	0.397	15,837.36	15,774.73	110.05	Fixe non révisable	15,837.36	47.01
2161	26-10-2015	34,503.00	5	Emprunt	2016	2021	0.397	7,035.82	7,008.00	48.89	Fixe non révisable	7,035.82	20.89
2162	26-10-2015	21,016.00	5	Emprunt	2016	2021	0.397	4,236.58	4,219.82	29.43	Fixe non révisable	4,236.58	12.57
2163	26-10-2015	10,300.00	10	Emprunt	2016	2026	0.774	6,275.04	6,275.04	54.60	Fixe non révisable	6,275.04	18.80
2164	26-10-2015	19,423.00	10	Emprunt	2016	2026	0.774	11,833.02	11,833.02	257.03	Fixe non révisable	11,833.02	35.35
2165	26-10-2015	48,476.00	10	Emprunt	2016	2026	0.774	29,532.91	29,532.91	627.20	Fixe non révisable	29,532.91	87.80
2166	26-10-2015	108,900.00	10	Emprunt	2016	2026	0.871	66,469.65	66,469.65	36.86	Fixe non révisable	66,469.65	199.12
2167	26-10-2015	7,330.00	10	Emprunt	2016	2026	0.774	4,465.64	4,465.64	321.58	Fixe non révisable	4,465.64	13.19
2168	26-10-2015	60,648.00	10	Emprunt	2016	2026	0.774	36,948.42	36,948.42	230.37	Fixe non révisable	36,948.42	105.16
2169	26-10-2015	40,000.00	10	Emprunt	2016	2026	0.774	15,732.08	15,732.08	136.92	Fixe non révisable	15,732.08	46.56
2170	26-10-2015	25,823.00	10	Emprunt	2016	2026	0.774	18,548.54	18,548.54	161.43	Fixe non révisable	18,548.54	53.64
2171	26-10-2015	30,446.00	10	Emprunt	2016	2026	0.774	18,548.54	18,548.54	161.43	Fixe non révisable	18,548.54	53.64
2172	26-10-2015	7,552.00	10	Emprunt	2016	2026	0.774	4,600.89	4,600.89	40.03	Fixe non révisable	4,600.89	13.43
2173	26-10-2015	45,858.00	10	Emprunt	2016	2026	0.774	27,937.95	27,937.95	243.15	Fixe non révisable	27,937.95	81.13
2174	26-10-2015	15,491.00	10	Emprunt	2016	2026	0.774	9,437.54	9,437.54	82.14	Fixe non révisable	9,437.54	27.03
2175	26-10-2015	17,409.00	10	Emprunt	2016	2026	0.774	10,608.04	10,608.04	92.30	Fixe non révisable	10,608.04	28.70
2176	26-10-2015	16,786.00	10	Emprunt	2016	2026	0.774	10,226.49	10,226.49	89.00	Fixe non révisable	10,226.49	25.09
2177	26-10-2015	67,429.00	10	Emprunt	2016	2026	0.774	41,079.60	41,079.60	357.54	Fixe non révisable	41,079.60	118.85
2178	26-10-2015	8,796.00	10	Emprunt	2016	2026	0.774	5,358.76	5,358.76	46.63	Fixe non révisable	5,358.76	15.75
2179	26-10-2015	13,541.00	10	Emprunt	2016	2026	0.774	8,249.56	8,249.56	71.79	Fixe non révisable	8,249.56	24.21
2180	26-10-2015	9,131.00	10	Emprunt	2016	2026	0.774	5,562.85	5,562.85	49.41	Fixe non révisable	5,562.85	16.28
2181	26-10-2015	3,232.00	10	Emprunt	2016	2026	0.774	1,989.02	1,989.02	17.13	Fixe non révisable	1,989.02	5.80
2182	26-10-2015	93,211.00	10	Emprunt	2016	2026	0.774	56,786.70	56,786.70	494.25	Fixe non révisable	56,786.70	161.15
2183	26-10-2015	5,566.00	10	Emprunt	2016	2026	0.871	3,397.35	3,397.35	32.05	Fixe non révisable	3,397.35	10.01
2184	26-10-2015	3,900.00	10	Emprunt	2016	2026	0.774	2,375.99	2,375.99	20.67	Fixe non révisable	2,375.99	7.02
2185	26-10-2015	17,811.00	10	Emprunt	2016	2026	0.774	10,850.95	10,850.95	94.44	Fixe non révisable	10,850.95	31.46
2186	26-10-2015	33,329.00	10	Emprunt	2016	2026	0.774	31,730.38	31,730.38	5,147.15	Fixe non révisable	31,730.38	93.46
2187	26-10-2015	52,083.00	10	Emprunt	2016	2026	0.774	20,304.93	20,304.93	176.72	Fixe non révisable	20,304.93	59.68
2188	26-10-2015	4,251.00	10	Emprunt	2016	2026	0.774	2,599.83	2,599.83	22.53	Fixe non révisable	2,599.83	7.75
2189	26-10-2015	3,902.00	10	Emprunt	2016	2026	0.774	2,377.20	2,377.20	20.68	Fixe non révisable	2,377.20	7.03
2190	26-10-2015	48,623.00	10	Emprunt	2016	2026	0.774	29,622.47	29,622.47	257.82	Fixe non révisable	29,622.47	86.21
2191	26-10-2015	3,878.00	10	Emprunt	2016	2026	0.774	2,362.59	2,362.59	20.55	Fixe non révisable	2,362.59	7.02
2192	26-10-2015	18,012.00	10	Emprunt	2016	2026	0.774	10,973.41	10,973.41	95.50	Fixe non révisable	10,973.41	31.42
2193	26-10-2015	4,406.00	10	Emprunt	2016	2026	0.774	2,684.26	2,684.26	23.36	Fixe non révisable	2,684.26	7.91
2194	26-10-2015	46,262.00	10	Emprunt	2016	2026	0.774	28,184.08	28,184.08	245.29	Fixe non révisable	28,184.08	80.37
2195	26-10-2015	13,355.00	10	Emprunt	2016	2026	0.774	8,136.24	8,136.24	70.81	Fixe non révisable	8,136.24	23.54
2196	26-10-2015	48,340.00	10	Emprunt	2016	2026	0.774	29,450.06	29,450.06	256.31	Fixe non révisable	29,450.06	85.64
2197	26-10-2015	137,000.00	15	Emprunt	2016	2031	1.109	102,653.27	102,653.27	1,214.21	Fixe non révisable	102,653.27	300.13
2198	26-10-2015	65,000.00	15	Emprunt	2016	2031	1.228	48,813.04	48,813.04	626.29	Fixe non révisable	48,813.04	141.73
2199	26-10-2015	908,700.00	15	Emprunt	2016	2031	1.109	680,883.42	680,883.42	8,053.69	Fixe non révisable	680,883.42	2,000.34
2200	26-10-2015	140,000.00	15	Emprunt	2016	2031	1.109	104,901.15	104,901.15	1,240.80	Fixe non révisable	104,901.15	313.13
2201	26-10-2015	35,000.00	15	Emprunt	2016	2031	1.109	19,580.32	19,580.32	231.36	Fixe non révisable	19,580.32	57.22
2202	26-10-2015	26,105.00	15	Emprunt	2016	2031	1.257	26,298.20	26,298.20	345.36	Fixe non révisable	26,298.20	78.34
2203	26-10-2015	15,350.00	15	Emprunt	2016	2031	1.109	11,501.66	11,501.66	136.04	Fixe non révisable	11,501.66	34.78
2204	26-10-2015	220,000.00	15	Emprunt	2016	2031	1.109	164,844.67	164,844.67	1,949.83	Fixe non révisable	164,844.67	498.50
2205	26-10-2015	31,000.00	15	Emprunt	2016	2031	1.109	23,228.11	23,228.11	274.73	Fixe non révisable	23,228.11	68.01
2206	26-10-2015	296,500.00	15	Emprunt	2016	2031	1.109	222,165.66	222,165.66	18,892.14	Fixe non révisable	222,165.66	574.41
2207	26-10-2015	21,876.00	15	Emprunt	2016	2031	1.109	16,391.55	16,391.55	193.88	Fixe non révisable	16,391.55	47.83
2208	26-10-2015	135,025.00	15	Emprunt	2016	2031	1.109	101,173.41	101,173.41	1,198.70	Fixe non révisable	101,173.41	300.69
2209	26-10-2015	127,000.00	20	Emprunt	2016	2036	1.531	104,590.02	104,590.02	5,730.82	Fixe non révisable	104,590.02	306.37
2210	26-10-2015	25,000.00	20	Emprunt	2016	2036	1.531	20,588.59	20,588.59	324.68	Fixe non révisable	20,588.59	60.37
2211	26-10-2015	126,674.00	20	Emprunt	2016	2036	1.36	104,000.56	104,000.56	1,477.32	Fixe non révisable	104,000.56	300.31
2212	26-10-2015	1,910,000.00	20	Emprunt	2016	2036	1.36	1,568,128.13	1,568,128.13	22,275.29	Fixe non révisable	1,568,128.13	4,523.52
2213	26-10-2015	305,877.00	20	Emprunt	2016	2036	1.36	251,127.93	251,127.93	3,567.26	Fixe non révisable	251,127.93	736.81
2214	26-10-2015	90,000.00	20	Emprunt	2016	2036	1.36	73,890.86	73,890.86	4,109.25	Fixe non révisable	73,890.86	210.62
2215	26-10-2015	65,000.00	20	Emprunt	2016	2036	1.36	53,365.62	53,365.62	2,567.79	Fixe non révisable	53,365.62	154.45
2216	26-10-2015	30,000.00	20	Emprunt	2016	2036	1.36	24,630.29	24,630.29	1,369.75	Fixe non révisable	24,630.29	71.20
2217	26-10-2015	285,750.00	20	Emprunt	2016	2036	1.531	218,856.67	218,856.67	3,451.41	Fixe non révisable	218,856.67	625.71
2218	26-10-2015	55,700.00	20	Emprunt	2016	2036	1.531	45,871.37	45,871.37	723.40	Fixe non révisable	45,871.37	133.92

2285	18-12-2017	143,000.76	5	Emprunt	2018	2023	0,6	Fixe	85,800.46	28,600.15	643.50	Fixe non révisable	28,600.15	471.90
2286	18-12-2017	90,684.18	5	Emprunt	2018	2023	0,6	Fixe	54,410.52	18,136.83	408.07	Fixe non révisable	18,136.83	299.25
2287	18-12-2017	50,000.00	5	Emprunt	2018	2023	0,6	Fixe	30,000.00	10,000.00	225.00	Fixe non révisable	10,000.00	165.00
2288	18-12-2017	13,174.97	5	Emprunt	2018	2023	0,6	Fixe	7,904.99	2,634.99	59.27	Fixe non révisable	2,634.99	43.47
2289	18-12-2017	11,371.60	5	Emprunt	2018	2023	0,6	Fixe	6,822.96	2,274.32	51.17	Fixe non révisable	2,274.32	37.51
2290	18-12-2017	293,077.57	5	Emprunt	2018	2023	0,6	Fixe	175,846.55	58,615.51	1,318.84	Fixe non révisable	58,615.51	967.14
2291	18-12-2017	435,047.50	15	Emprunt	2018	2033	1,546	Fixe	377,041.18	29,003.16	6,166.34	Fixe non révisable	29,003.16	5,716.95
2292	18-12-2017	25,000.00	15	Emprunt	2018	2033	1,546	Fixe	21,666.68	1,669.66	354.28	Fixe non révisable	1,666.66	328.52
2293	18-12-2017	25,584.48	15	Emprunt	2018	2033	1,546	Fixe	22,155.90	1,704.29	362.28	Fixe non révisable	1,704.29	335.93
2294	18-12-2017	55,000.00	15	Emprunt	2018	2033	1,546	Fixe	47,666.68	3,666.66	779.43	Fixe non révisable	3,666.66	722.75
2295	18-12-2017	13,461.25	15	Emprunt	2018	2033	1,546	Fixe	11,866.43	897.41	190.75	Fixe non révisable	897.41	176.89
2296	18-12-2017	50,481.81	15	Emprunt	2018	2033	1,546	Fixe	43,750.91	3,365.45	715.40	Fixe non révisable	3,365.45	663.37
2297	18-12-2017	9,922.00	15	Emprunt	2018	2033	1,546	Fixe	17,234.98	661.46	140.80	Fixe non révisable	661.46	130.38
2298	18-12-2017	19,886.50	15	Emprunt	2018	2033	1,546	Fixe	14,092.14	1,980.93	281.82	Fixe non révisable	1,325.76	261.32
2299	18-12-2017	16,214.00	15	Emprunt	2018	2033	1,546	Fixe	14,092.14	1,980.93	229.77	Fixe non révisable	1,080.93	213.06
2300	18-12-2017	72,956.95	15	Emprunt	2018	2033	1,546	Fixe	63,229.37	4,363.73	1,033.92	Fixe non révisable	4,863.73	958.72
2301	18-12-2017	377,108.62	15	Emprunt	2018	2033	1,546	Fixe	326,827.48	25,140.57	5,344.25	Fixe non révisable	25,140.57	4,955.57
2302	18-12-2017	9,861.50	15	Emprunt	2018	2033	1,546	Fixe	8,546.64	657.43	139.74	Fixe non révisable	657.43	129.59
2303	18-12-2017	28,333.20	15	Emprunt	2018	2033	1,546	Fixe	24,555.44	1,888.88	401.52	Fixe non révisable	1,888.88	372.32
2304	18-12-2017	104,180.04	20	Emprunt	2018	2038	1,829	Fixe	93,762.04	5,209.00	1,786.36	Fixe non révisable	5,209.00	1,691.08
2305	18-12-2017	577,427.79	20	Emprunt	2018	2038	1,829	Fixe	519,685.03	28,871.38	9,901.07	Fixe non révisable	28,871.38	9,373.01
2306	18-12-2017	589,272.27	20	Emprunt	2018	2038	1,829	Fixe	512,345.05	28,463.61	9,761.23	Fixe non révisable	28,463.61	9,240.63
2307	18-12-2017	485,963.27	20	Emprunt	2018	2038	1,829	Fixe	437,366.95	24,298.16	8,332.74	Fixe non révisable	24,298.16	7,888.33
2308	18-12-2017	59,972.20	20	Emprunt	2018	2038	1,829	Fixe	53,974.98	2,998.61	1,028.33	Fixe non révisable	2,998.61	973.46
2309	18-12-2017	654,285.74	20	Emprunt	2018	2038	1,829	Fixe	588,857.18	32,714.28	11,218.95	Fixe non révisable	32,714.28	10,620.60
2310	18-12-2017	5,000.00	20	Emprunt	2018	2038	1,829	Fixe	4,500.00	250.00	85.72	Fixe non révisable	250.00	81.15
2311	18-12-2017	98,061.57	20	Emprunt	2018	2038	1,829	Fixe	88,255.43	4,903.07	1,681.44	Fixe non révisable	4,903.07	1,591.76
2312	18-12-2017	339,630.38	10	Emprunt	2018	2038	1,829	Fixe	305,667.36	16,981.51	5,823.59	Fixe non révisable	16,981.51	5,513.00
2315	18-12-2017	9,508.24	20	Emprunt	2019	2029	0,378	Fixe	8,573.52	934.72	35.14	Fixe non révisable	938.26	31.59
2910		157,036.98	20	Emprunt	2020	2040			157,036.98					
2911		492,470.00	20	Emprunt	2020	2040			492,470.00					
2912		2,192,094.69	20	Emprunt	2020	2040			2,192,094.69					
2913		46,972.11	5	Emprunt	2020	2025			46,972.11					
2914		4,393,385.44	20	Emprunt	2020	2040			4,393,385.44					
2915		4,635,988.39	20	Emprunt	2020	2040			4,635,988.39					
2916		25,000.00	20	Emprunt	2020	2040			25,000.00					
2917		270,195.00	20	Emprunt	2020	2040			270,195.00					
2918		55,000.00	20	Emprunt	2020	2040			55,000.00					
2919		3,935.00	20	Emprunt	2020	2040			3,935.00					
2920		30,000.00	20	Emprunt	2020	2040			30,000.00					
2921		558,451.00	20	Emprunt	2020	2040			558,451.00					
2922		7,063.00	20	Emprunt	2020	2040			7,063.00					
2923		51,500.00	20	Emprunt	2020	2040			51,500.00					
2924		219,949.73	20	Emprunt	2020	2040			219,949.73					
2925		80,781.25	20	Emprunt	2020	2040			80,781.25					
Total Beilfus		186,354,059.50							130,581,066.57	9,855,711.37	2,752,172.09		10,089,932.15	2,517,975.22
8007	FRBRTC	1,620,903.00	20	Emprunt	2011	2031	5	Fixe	1,080,377.49	72,425.31	57,640.14		76,046.58	54,018.87
8008	FRBRTC	3,256,000.00	20	Emprunt	2013	2033	5	Fixe	2,453,765.05	132,040.09	129,390.26		138,642.10	122,788.25
8009	FRBRTC	1,883,181.00	20	Emprunt	2014	2034	5	Fixe	1,495,796.65	72,687.13	78,424.19		76,321.48	74,789.83
8010	FRBRTC	2,000,000.00	20	Emprunt	2014	2034	5	Fixe	1,588,585.13	77,196.11	83,289.06		81,055.92	79,429.28
8011	FRBRTC	6,200,000.00	20	Emprunt	2015	2035	5	Fixe	5,163,921.83	227,912.33	269,591.71		239,307.95	258,196.09
8012	FRBRTC	7,500,000.00	20	Emprunt	2015	2035	5	Fixe	6,248,679.63	275,700.40	326,119.00		289,485.42	312,333.98
8013	FRBRTC	13,400,000.00	20	Emprunt	2016	2036	5	Fixe	11,653,318.97	469,129.30	607,806.04		492,584.72	581,047.43
8014	FRBRTC	294,072.00	20	Emprunt	2017	2037	5	Fixe	266,035.25	9,805.08	13,792.02		10,295.34	13,301.76
8015	FRBRTC	98,760.20	20	Emprunt	2017	2037	5	Fixe	89,344.43	3,292.91	4,631.87		3,467.55	4,467.22
8016	FRBRTC	3,789,920.40	20	Emprunt	2017	2037	5	Fixe	3,428,590.31	126,365.24	177,747.78		132,683.50	171,429.52
8017	FRBRTC	1,176,148.80	20	Emprunt	2018	2038	5	Fixe	1,103,290.75	37,348.27	57,038.95		39,215.69	55,161.54
8018	FRBRTC	3,641,256.40	20	Emprunt	2018	2038	5	Fixe	3,415,508.33	115,627.06	178,556.77		121,408.42	170,775.42
8019	FRBRTC	274,003.00	20	Emprunt	2019	2039	5	Fixe	265,716.44	13,700.15	13,700.15		8,700.89	13,285.82
8020	FRBRTC	694,005.00	20	Emprunt	2019	2039	5	Fixe	673,016.49	20,988.51	13,687.32		22,037.93	33,650.82
8021	FRBRTC	3,350,000.00	20	Emprunt	2019	2039	5	Fixe	3,243,687.33	101,312.67	66,069.44		106,378.30	162,434.37
Total FRBRTC		49,180,249.80							42,174,574.08	1,750,115.97	2,075,474.70		1,837,621.79	2,107,110.18
0000100	17-09-03	767,052.00	20	Emprunt	2003	2023	5,59	Fixe	1,115,057.80	38,352.60	8,058.75		38,352.60	5,891.34

